



15.5.2014 08:58

USD/BGN Pivot

Res3	1,4286
Res2	1,4272
Res1	1,4267
Pivot	1,4258
Sup1	1,4253
Sup2	1,4244
Sup3	1,4230

Volatility

USD/BGN 1 ден	0,42%
USD/BGN 7 дни	2,95%
USD/BGN 1 год.	46,91%

EUR/USD Pivot

Res3	1,3739
Res2	1,3729
Res1	1,3724
Pivot	1,3718
Sup1	1,3714
Sup2	1,3708
Sup3	1,3697

Volatility

EUR/USD 1 ден	0,40%
EUR/USD 7 дни	2,82%
EUR/USD 1 год.	44,75%

СИГНАЛИ САМО ЗА ИНФОРМАЦИЯ!

EUR/USD Sell at 1.3717

FROM: 15-05-2014 10:40 AM GMT

Till : 15-05-2014 4:00 PM GMT

Take profit at 1.3687

Stop loss at 1.3757

USD/JPY Buy at 102.15

FROM: 14-05-2014 10:35 AM GMT

Till : 14-05-2014 4:00 PM GMT

Take profit at 102.45

Stop loss at 101.75

GBP/USD Sell at 1.6851

FROM: 14-05-2014 10:35 AM GMT

Till : 14-05-2014 4:00 PM GMT

Take profit at 1.6821

Stop loss at 1.6891

USD/CHF Buy at 0.8888

FROM: 14-05-2014 10:35 AM GMT

Till : 14-05-2014 4:00 PM GMT

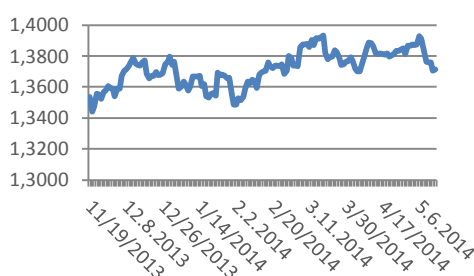
Take profit at 0.8918

Stop loss at 0.8848

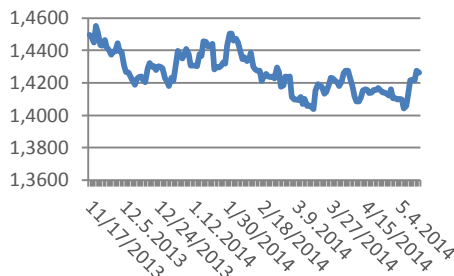
Цени на валути срещу български лев

Валута	Купува	Продава	Отваряне	Най-висока	Най-ниска	Промяна
USD/BGN	1,4259	1,4264	1,4261	1,4264	1,4250	0.00%
EUR/BGN	1,9484	1,9634	1,9556	1,9561	1,9556	+0.02%
GBP/BGN	2,3906	2,3926	2,3912	2,3926	2,3902	+0.02%
CHF/BGN	1,6023	1,6038	1,6025	1,6033	1,6023	+0.03%

Курс EUR/USD



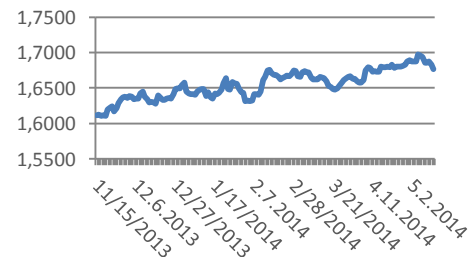
Курс USD/BGN



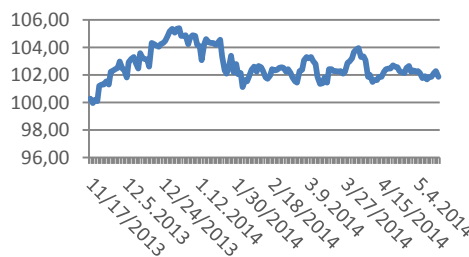
Цени на основните валути

Валута	Цена	Отваряне	Най-висока	Най-ниска	Промяна	Промяна %
EURUSD	1,3715	1,3720	1,3723	1,3712	-0,0005	-0.04%
USDJPY	101,84	101,89	101,89	101,82	-0,04	-0.04%
GBPUSD	1,6772	1,6772	1,6778	1,6771	+0.00002	0.00%
USDCHF	0,8896	0,8893	0,8899	0,8891	+0.000290	+0.03%
EURGBP	0,8177	0,8181	0,8183	0,8175	-0,0004	-0.04%
EURJPY	139,6730	139,7835	139,8050	139,6250	-0,1105	-0.08%

Курс GBP/USD



Курс USD/JPY



Метали

Метали	Цена	Промяна	Промяна в %
Злато	1,303.80	1,305.90	1,307.30
Сребро	19,74	19,78	19,84
Платина	1,475.20	1,484.00	1,484.15
Паладии	823,20	827,90	828,30
Алуминий	1757,00	0,00	0,00
Мед	3,151	3,156	3,161

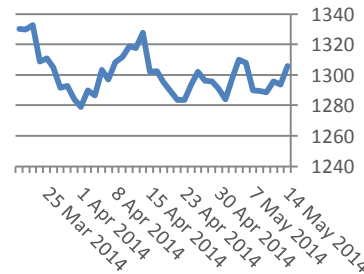
Петрол и газ

Петрол и газ	Цена	Промяна	Промяна в %
Суров петрол	102,06	102,37	102,13
Петрол "Brent"	109,19	109,3	109,37
Природен газ	4,351	4,383	4,385
Емисии CO2	5,18	5,18	5,34

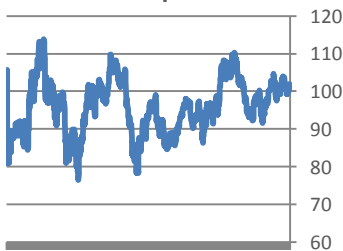
Стоки

Стоки	Цена	Промяна	Промяна в %
Царевица	496,63	495,38	496,63
Пшеница	688,38	690,38	690,88
Кафе	2,092.00	2,092.00	2,099.00
Говеда (живи)	137,49	137,49	138,16
Захар	494,5	494,5	494,65

Злато



Петрол



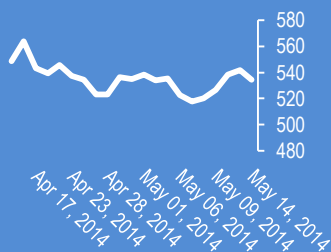
Сигналите са само идея за посоката, която очакваме, но не и за търгуване!

Не носим отговорност от загуби, ако ги използвате за търговия.

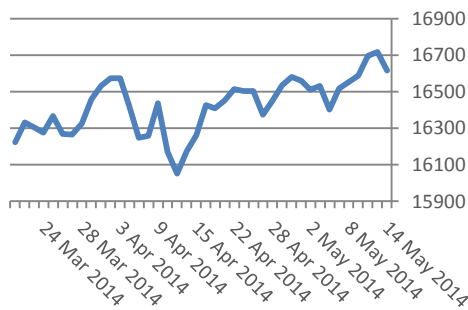
Google

534.41 -7.13 (-1.32%)

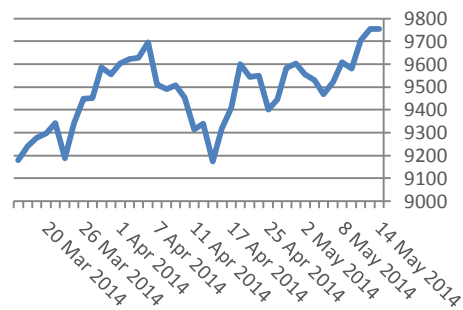
Google



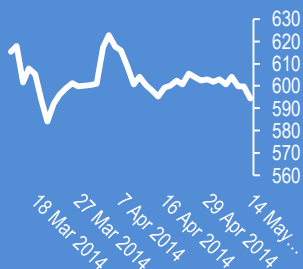
Dow Jones index



DAX Index



Софикс



Индекси	Цена	Предишна	Най-висока	Най-ниска	Промяна	Промяна в %
Dow 30	16,613.97	16,613.97	16,717.56	16,595.00	-101.47	-0.61%
S&P 500	1,888.53	1,888.53	1,897.13	1,885.77	-8.92	-0.47%
Nasdaq 100	3,593.25	3,593.25	3,614.63	3,585.68	-17.88	-0.50%
DAX	9,754.39	9,754.39	9,772.09	9,733.21	-0.04	0.03%
FTSE 100	6,878.49	6,878.49	6,880.07	6,854.02	+5.41	+0.08%
CAC 40	4,501.04	4,501.04	4,506.56	4,489.41	-3.98	-0.09%
Euro Stoxx 50	3,209.73	3,209.73	3,213.46	3,199.39	-2.05	-0.06%
Nikkei 225	14,282.50	14,405.76	14,307.50	14,187.50	-123.26	-0.86%
Shanghai	2,032.89	2,047.91	2,047.32	2,030.54	-15.02	-0.73%
Hang Seng	22,674.00	22,582.77	22,824.00	22,628.00	+91.23	+0.40%
BSE Sofia	594.98	594.98	599.96	593.87	-4.78	-0.80%
BG40	158.92	158.92	160.86	158.92	0	0.00%
BSE Return	434.37	434.37	439.06	433.9	-3.87	-0.88%

Лихвени %	Централни банки	O/N	3М	6М	9М	1Y
USD	0.00% - 0.25%	0.09%	0.23%	0.32%	0.92%	0.54%
EUR	0.250%	0.14%	0.30%	0.38%	1.80%	0.55%
GBP	0.500%	0.47%	0.53%	0.64%	1.60%	0.94%
JPY	0.100%	0.11%	0.14%	0.18%	0.47%	0.34%
CAD	1.000%	1.03%	1.34%	1.45%	1.56%	1.78%

EURIBORS 05-13-2014

Падeж Процент

Euribor - 1 week	0.241%
Euribor - 2 weeks	0.249%
Euribor - 1 month	0.268%
Euribor - 2 months	0.301%
Euribor - 3 months	0.335%
Euribor - 6 months	0.429%
Euribor - 9 months	0.514%
Euribor - 12 months	0.605%

USD Libor 05-14-2014

Падeж Процент

Libor - 1 week	0.08790 %
Libor - 1 month	0.15110 %
Libor - 2 months	0.19000 %
Libor - 3 months	0.22535 %
Libor - 6 months	0.32390 %
Libor - 12 months	0.53710 %

Български ДЦК

Падeж Доходност %

1 месец	0,120
1 година	0,677
3 години	1,195
5 години	1,900
7 години	2,648
10 години	3,250

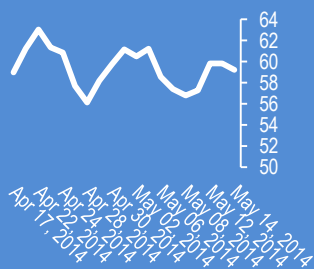
Календар на икономическите данни за деня

Час GMT	Валута	Събития	Текущо	Предвидено	Последно
22:30	NZD	Business NZ Manufacturing Index Apr	55,2	0	58,4
23:50	JPY	GDP Q/Q Q1 P	1.50%	1.00%	0.20%
23:50	JPY	GDP Deflator Y/Y Q1 P	0.00%	-0.10%	-0.30%
23:50	JPY	Tertiary Industry Index M/M Mar	2.40%	2.40%	-1.00%
05:00	JPY	Consumer Confidence Index Apr	37	0	37,5
05:30	EUR	French GDP Q/Q Q1 P	0.00%	0.10%	0.30%
06:00	EUR	German GDP Q/Q Q1 P	0	0.70%	0.40%
07:15	CHF	Producer & Import Prices M/M Apr	0	0.00%	0.00%
07:15	CHF	Producer & Import Prices Y/Y Apr	0	-0.80%	-0.70%
08:00	EUR	ECB Monthly Bulletin	0	0	0
08:00	EUR	Italian GDP Q/Q Q1 P	0	0.20%	0.10%
09:00	EUR	Eurozone CPI M/M Apr	0	0.20%	0.90%
09:00	EUR	Eurozone CPI Y/Y Apr F	0	0.70%	0
09:00	EUR	Eurozone CPI - Core Y/Y Apr F	0	1.00%	1.00%
09:00	EUR	Eurozone GDP Q/Q Q1 A	0	0.40%	0.20%
12:30	USD	CPI M/M Apr	0	0.30%	0.20%
12:30	USD	CPI Y/Y Apr	0	2.00%	1.50%
12:30	USD	CPI Core M/M Apr	0	0.10%	0.20%
12:30	USD	CPI Core Y/Y Apr	0	1.70%	1.70%
12:30	USD	Initial Jobless Claims (MAY 10)	0	320K	319K
12:30	USD	Empire State Manufacturing May	0	6	1,29
12:30	CAD	Manufacturing Shipments M/M Mar	0	0.10%	1.40%
13:00	USD	Net Long-term TIC Flows Mar	0	\$30.0B	\$85.7B

Facebook

59.23 -0.60 (-1.00%)

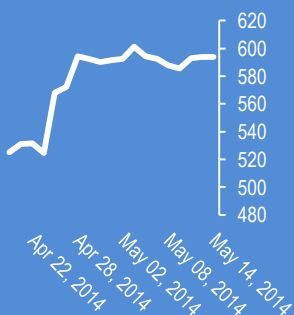
Facebook



Apple

593.87 +0.11 (+0.02%)

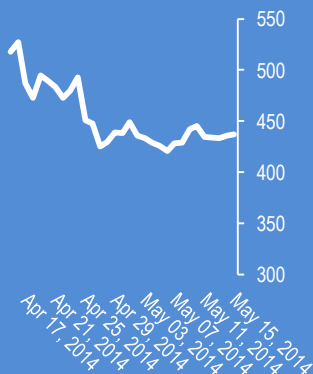
Apple



Bitcoin/USD (BTC-e)

437.25 -0.75 (-0.17%)

Bitcoin/USD



08:25. Вероятността от гражданска война в Украйна нараства според министъра на външните работи на Украйна

08:22. Индексите в Азия са на червено от спада на приходите на Sony Corp. Облигациите поскъпват след вчерашния ръст на облигациите на САЩ и Германия от очакванията, че слабите темпове на икономически ръст ще принудят централните банки да разширят паричните стимули

08:25. Вероятността от гражданска война в Украйна нараства според министъра на външните работи на Украйна

08:22. Индексите в Азия са на червено от спада на приходите на Sony Corp. Облигациите поскъпват след вчерашния ръст на облигациите на САЩ и Германия от очакванията, че слабите темпове на икономически ръст ще принудят централните банки да разширят паричните стимули

08:15. Антикитайските настроения във Виетнам ескалират. Ройтерс съобщава за 21 загинали и 90 ранени срещу строителството на петролна платформа в териториалните води на Виетнам

07:58. Днес е ден богат на икономически новини. БВП на държавите от ЕС е положителен на ниво очаквания, което създава подкрепа за еврото, на фона на слухове за покупки на евро облигации от Китай и Южна Корея. Натиск върху долара създават и очакванията за нулев ръст на индустриалното производство в 16:15, който формира 1/2 от БВП, както и спада на доходността на американските облигации

07:50. EUR-USD (1.3717). Вълновият анализ за 15 май е актуализиран за абонати

07:49. В 16:15 ч. е индекса на индустриалното поризводство на САЩ. Очаквана стойност 0.0%, значение +0.7%;

07:48. В 15:30 ч. е индекса на деловата активност на Федералната резервна банка в Ню Йорк за май. Прогноза 7.0, предишно значение 1.3;

07:46. В 15:30 ч. са седмичните заявки по безработица в САЩ. Очаквано ниво 317 хил., предишно значение 319 хил.; Индекс на потребителските цени за април. Прогноза +0.2% за месец, предишно значение +0.2% за месец, +1.5% за година;

07:45. В 12:00 ч. е и окончателното значение на индекса на потребителските цени в ЕС за април. Прогноза +0.2% за месец, +0.7% за година, предишно значение +0.9% за месец, +0.5% за година;

07:44. В 12:00 ч. е БВП на ЕС(18) за първото тримесечие (прогноза +0.5% за тримесечие, +1.2% за година, предишно значение +0.3% за тримесечие, +0.5% за година);

07:43. В 11:00 ч. е предварителното значение на БВП на Италия. Прогноза +0.3% за тримесечие, +0.1% за година, предишно значение +0.1% за тримесечие, -0.9% за година;

07:42. В 09:00 ч. е предварителното значение на БВП на Германия. Прогноза +0.7% за година, +2.2% за година, предишно значение +0.4% за година, +1.4% за година;

07:41. В 08:30 ч. е БВП на Франция. Прогноза +0.2% за тримесечие, +1.0% за година, предишно значение +0.3% за тримесечие, +0.8% за година;

07:39. USD-JPY спадна до 101,66, след като доходността на 10 г. облигации на САЩ достигна 2.543%

07:38. Германия. Доходността на 10 г. облигации спадна до 1.37%, най-ниска стойност от година

07:37. EUR-USD (1.3717). Евро-долар остава над бариерата на 1,3730 от статията в Ройтерс, че ЕЦБ подготвя пакет от мерки, които включват понижаване на всички лихви и пакет от мерки за стимулиране на икономиката

15 май. Индексът Доу Джоунс спадна с 101.47 пункта (-0.61%) и затвори на 16613.97. Индексът Насдак спадна с 29.54 пункта (-0.72%) и затвори на 4100.63. Индексът S&P 500 спадна с 8.92 пункта (-0.47%) пункта (+0.08%) и затвори на 1888.53

16:55. EUR-JPY доближава подкрепата към 139,40

16:12. EUR-GBP остава над подкрепата към 0,8170

15:45. Финансов бюлетин

15:33. САЩ. Производствената инфлация се покачи с 0,6 % на месечна база при очаквано ниво от 0,20 % и предишно от 0,46 %

Коменари на анализатори
Прогнози и коментари от FX Street

Прогноза EUR/USD	Нива			Посока			
	Име	1 седмица	1 месец	1 тримесечие	1 седмица	1 месец	1 тримесечие
Aayush Jindal: Short-term retrace feasible	Aayush Jindal	1,3820	1,3700	1,3650	Bullish	Bearish	Bearish
	Adam Narczewski	1,3850	1,3600	1,3700	Bullish	Bearish	Sideways
	ANZ FX Strategy Team	-	-	1,3900	-	-	Bullish
Ilian Yotov: "The ECB's talk of being ""comfortable acting next time"" has prevented a breach of the \$1.40 mark and the EUR has remained capped for the time being, but if the inflation gauge does not head lower, we can expect another test of \$1.40 and a possible move beyond.	Danske Research Team	-	-	1,4000	-	-	Bullish
	DBS Group Research	-	-	1,3700	-	-	Sideways
	Goldman Sachs Global Investr	-	-	1,3800	-	-	Sideways
	Gonçalo Moreira, CMT	1,3850	1,4100	1,3800	Bullish	Bullish	Sideways
	HSBC Global Research Team	-	-	1,3300	-	-	Bearish
	ICN.com analysis team	1,3750	1,3655	1,3490	Sideways	Bearish	Bearish
	Ilian Yotov	1,3800	1,4000	1,3500	Bullish	Bullish	Bearish
	J.P. Morgan Global FX Strateg	-	-	1,3600	-	-	Bearish
Jimmy Zhu: EURUSD selling off could be only a knee-jerk reaction on Draghi's comments yesterday. Effective tools left for the ECB to exercise are very limited. The one carries the highest possibility is lowering the lending rate to zero, and that is the least effective way. The level of 1.38 could be a short term support because how many traders believe that the central bank will act beyond the lending rate cut next month?	Jimmy Zhu	1,3830	1,3800	1,3650	Bullish	Bullish	Bearish
	Luc Luyet, CIIA	1,3750	1,3700	1,3650	Sideways	Bearish	Bearish
	Mauricio Carrillo	1,3660	1,3900	1,4200	Bearish	Bullish	Bullish
	NAB Global Markets Research	-	-	1,3800	-	-	Sideways
	Nadia Simmons	1,3673	1,3500	-	Bearish	Bearish	-
	Nomura FX Research & Strate	-	-	1,4000	-	-	Bullish
	Rabobank Financial Markets R	-	1,3900	1,3600	-	Bullish	Bearish
	RBC Economic Research Tear	-	-	1,3700	-	-	Sideways
	RBS Team	-	1,3930	1,3600	-	Bullish	Bearish
	Richard Perry: Draghi seems to have fired the starting gun for monetary easing and weakness in teh Euro should result. The prospect of monetary easing is now increased next month and this should ensure a test of the key low at \$1.3775 before further weakness in coming months	Richard Perry	1,3850	1,3775	1,3700	Bullish	Sideways
Scotiabank FX Strategy Team		-	-	1,3700	-	-	Sideways
Scott Barkley		1,4050	1,4125	1,4275	Bullish	Bullish	Bullish
TD Securities Research Team		-	1,3800	1,2600	-	Bullish	Bearish
UBS FX Research Team		-	1,3500	1,3300	-	Bearish	Bearish
Valeria Bednarik		1,3660	1,3550	1,3310	Bearish	Bearish	Bearish
Wells Fargo Research Team		-	-	1,3800	-	-	Sideways
Westpac Institutional Bank Tee		-	1,3800	-	-	Bullish	-
Yohay Elam		1,3700	1,3400	1,3300	Bearish	Bearish	Bearish
Average		1,3788	1,3763	1,3653	Bullish	Sideways	Sideways

Scott Barkley:

looking for 5th wave on week

Очаквани нива за основни валутни двойки

CCY	1 седмица	1 месец	1 тримесечие	CCY	1 седмица	1 месец	1 тримесечие
EURUSD	1,3788	1,3763	1,3653	USDCAD	1,091	1,1016	1,1161
GBPUSD	1,6848	1,6849	1,6715	NZDUSD	0,8595	0,855	0,843
USDJPY	101,79	102,25	103,76	GBPJPY	170,7	172,04	169,62
USDCHE	0,8839	0,8887	0,9002	EURJPY	140,16	139,94	141,76
AUDUSD	0,9356	0,9251	0,9086	EURGBP	0,8184	0,8199	0,8163

Yohay Elam:

The imminent

Заглавия

1. EUR/USD a sell? - BAML
2. GBP/USD points south after UK data
3. EUR/USD locked in consolidation
4. EUR/USD: hanging there

Издателят на този бюлетин не носят отговорност от щети претърпени от тези, които го ползват поради грешна или недостатъчна информация. Не носим отговорност поради грешно разбрана информация. Сигналите в този документ са само с цел да ориентират потребителите, а не да бъдат следвани с цел инвестиции или печалба! Този бюлетин е с цел само и единствено да даде информация за парара и борсовите стоки. Всяка търговия носи риск от загуби! За търговски сигнали се обърнете към професионалисти.