



15.5.2014 15:40

USD/BGN Pivot

Res3	1,4431
Res2	1,4355
Res1	1,4308
Pivot	1,4279
Sup1	1,4232
Sup2	1,4203
Sup3	1,4127

Volatility

USD/BGN 1 ден	0,42%
USD/BGN 7 дни	2,95%
USD/BGN 1 год.	46,91%

EUR/USD Pivot

Res3	1,3841
Res2	1,3769
Res1	1,3745
Pivot	1,3698
Sup1	1,3673
Sup2	1,3626
Sup3	1,3555

Volatility

EUR/USD 1 ден	0,40%
EUR/USD 7 дни	2,82%
EUR/USD 1 год.	44,75%

СИГНАЛИ САМО ЗА ИНФОРМАЦИЯ!

EUR/USD Sell at 1.3717

FROM: 15-05-2014 10:40 AM GMT

Till : 15-05-2014 4:00 PM GMT

Take profit at 1.3687

Stop loss at 1.3757

USD/JPY Buy at 102.15

FROM: 14-05-2014 10:35 AM GMT

Till : 14-05-2014 4:00 PM GMT

Take profit at 102.45

Stop loss at 101.75

GBP/USD Sell at 1.6851

FROM: 14-05-2014 10:35 AM GMT

Till : 14-05-2014 4:00 PM GMT

Take profit at 1.6821

Stop loss at 1.6891

USD/CHF Buy at 0.8888

FROM: 14-05-2014 10:35 AM GMT

Till : 14-05-2014 4:00 PM GMT

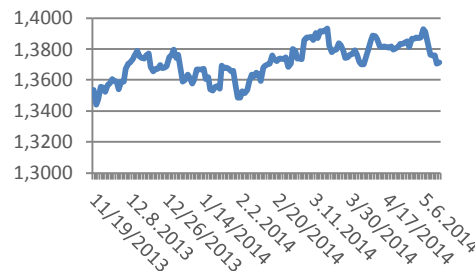
Take profit at 0.8918

Stop loss at 0.8848

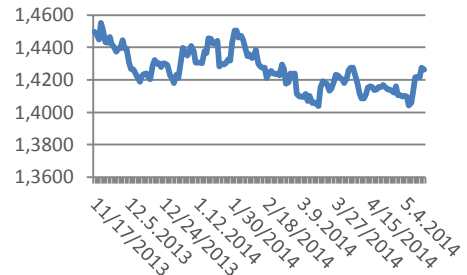
Цени на валути срещу български лев

Валута	Купува	Продава	Отваряне	Най-висока	Най-ниска	Промяна
USD/BGN	1,4316	1,4321	1,4261	1,4326	1,4250	+0.40%
EUR/BGN	1,9485	1,9635	1,9556	1,9564	1,9556	+0.02%
GBP/BGN	2,3987	2,4007	2,3912	2,4007	2,3902	+0.35%
CHF/BGN	1,5990	1,6005	1,6025	1,6034	1,5991	-0.17%

Курс EUR/USD



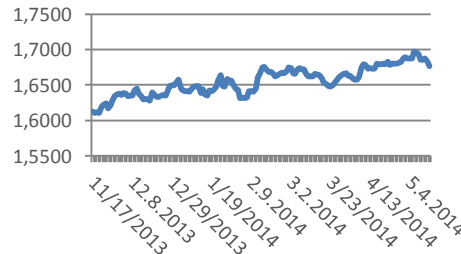
Курс USD/BGN



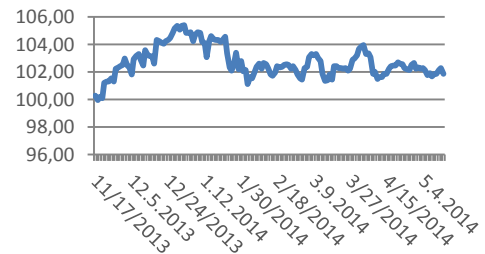
Цени на основните валути

Валута	Цена	Отваряне	Най-висока	Най-ниска	Промяна	Промяна %
EURUSD	1,3659	1,3720	1,3723	1,3651	-0,0061	-0.44%
USDJPY	101,93	101,89	102,11	101,82	+0.0450	+0.04%
GBPUSD	1,6755	1,6772	1,6778	1,6734	-0,0016	-0.10%
USDCHF	0,8949	0,8893	0,8959	0,8891	+0.005665	+0.64%
EURGBP	0,8152	0,8181	0,8184	0,8148	-0,0029	-0.35%
EURJPY	139,2295	139,7835	139,8685	139,1210	-0,5540	-0.40%

Курс GBP/USD



Курс USD/JPY



Метали

Метали	Цена	Промяна	Промяна в %
Злато	1,302.40	1,305.90	1,307.30
Сребро	19,62	19,78	19,84
Платина	1,476.05	1,485.70	1,484.15
Паладии	822,40	828,80	828,30
Алуминий	1757,00	0,00	0,00
Мед	3,156	3,16	3,17

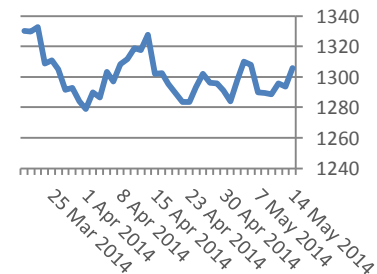
Петрол и газ

Петрол и газ	Цена	Промяна	Промяна в %
Суров петрол	102,04	102,37	102,15
Петрол "Brent"	109,43	109,31	109,46
Природен газ	4,353	4,367	4,385
Емисии CO2	4,88	5,18	5,17

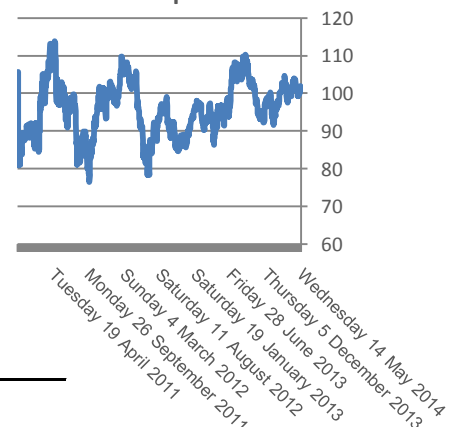
Стоки

Стоки	Цена	Промяна	Промяна в %
Царевица	492,88	495,4	497,13
Пшеница	687,13	689,4	690,88
Кафе	2,098.00	2,092.00	2,108.00
Говеда (живи)	137,49	137,49	138,16
Захар	492,6	494,5	495,35

Злато



Петрол



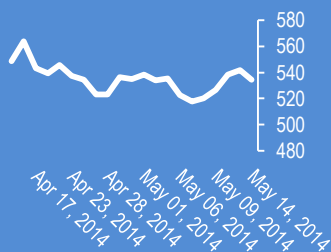
Сигналите са само идея за посоката, която очакваме, но не и за търгуване!

Не носим отговорност от загуби, ако ги използвате за търговия.

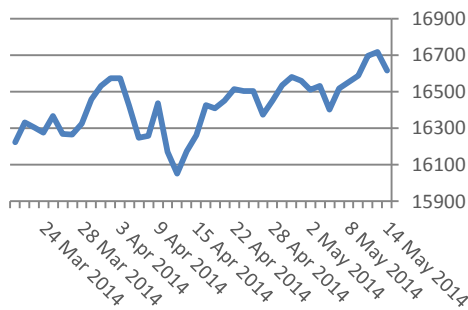
Google

534.41 -7.13 (-1.32%)

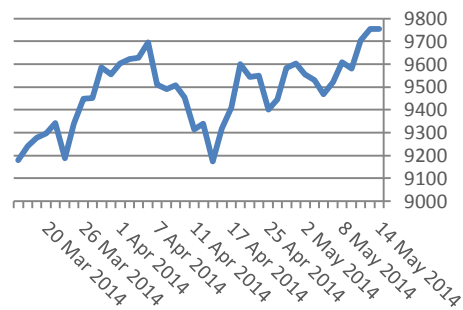
Google



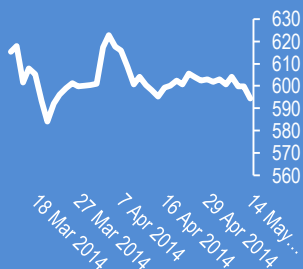
Dow Jones index



DAX Index



Софикс



Индекси	Цена	Предишна	Най-висока	Най-ниска	Промяна	Промяна в %
Dow 30	16,613.97	16,613.97	16,717.56	16,595.00	-101.47	-0.61%
S&P 500	1,888.53	1,888.53	1,897.13	1,885.77	-8.92	-0.47%
Nasdaq 100	3,593.25	3,593.25	3,614.63	3,585.68	-17.88	-0.50%
DAX	9,745.50	9,754.39	9,811.80	9,707.50	-8.89	-0.09%
FTSE 100	6,877.50	6,878.49	6,896.80	6,864.80	-0.99	-0.01%
CAC 40	4,487.80	4,501.04	4,513.30	4,481.80	-13.24	-0.29%
Euro Stoxx 50	3,199.00	3,209.73	3,224.00	3,193.00	-10.73	-0.33%
Nikkei 225	14,298.21	14,298.21	14,306.36	14,190.27	-107.55	-0.75%
Shanghai	2,024.97	2,024.97	2,047.32	2,022.86	-22.94	-1.12%
Hang Seng	22,730.86	22,730.86	22,792.63	22,610.01	+148.09	+0.66%
BSE Sofia	591.46	594.31	594.74	590.4	-2.85	-0.48%
BG40	158.92	158.92	160.86	158.92	0	0.00%
BSE Return	431.81	434.37	434.46	430.33	-2.56	-0.59%

Лихвени %	Централни банки	O/N	3М	6М	9М	1Y
USD	0.00% - 0.25%	0.09%	0.23%	0.32%	0.92%	0.54%
EUR	0.250%	0.14%	0.30%	0.38%	1.80%	0.55%
GBP	0.500%	0.47%	0.53%	0.64%	1.60%	0.94%
JPY	0.100%	0.11%	0.14%	0.18%	0.47%	0.34%
CAD	1.000%	1.03%	1.34%	1.45%	1.56%	1.78%

EURIBORS	05-14-2014
Падеж	Процент
Euribor - 1 week	0.232%
Euribor - 2 weeks	0.241%
Euribor - 1 month	0.263%
Euribor - 2 months	0.295%
Euribor - 3 months	0.328%
Euribor - 6 months	0.421%
Euribor - 9 months	0.507%
Euribor - 12 montl	0.596%

USD Libor	05-14-2014
Падеж	Процент
Libor - 1 week	0.08790 %
Libor - 1 month	0.15110 %
Libor - 2 months	0.19000 %
Libor - 3 months	0.22535 %
Libor - 6 months	0.32390 %
Libor - 12 months	0.53710 %

Български ДЦК	Доходност %
Падеж	Доходност %
1 месец	0,100
1 година	0,677
3 години	1,195
5 години	1,900
7 години	2,648
10 години	3,250

Календар на икономическите данни за деня

Час GMT	Валута	Събития	Текущо	Предвидено	Последно
22:30	NZD	Business NZ Manufacturing Index Apr	55,2	0	58,4
23:50	JPY	GDP Q/Q Q1 P	1.50%	1.00%	0.20%
23:50	JPY	GDP Deflator Y/Y Q1 P	0.00%	-0.10%	-0.30%
23:50	JPY	Tertiary Industry Index M/M Mar	2.40%	2.40%	-1.00%
05:00	JPY	Consumer Confidence Index Apr	37	0	37,5
05:30	EUR	French GDP Q/Q Q1 P	0.00%	0.10%	0.30%
06:00	EUR	German GDP Q/Q Q1 P	0.80%	0.70%	0.40%
07:15	CHF	Producer & Import Prices M/M Apr	-0.30%	0.00%	0.00%
07:15	CHF	Producer & Import Prices Y/Y Apr	-1.20%	-0.80%	-0.70%
08:00	EUR	ECB Monthly Bulletin	0	0	0
08:00	EUR	Italian GDP Q/Q Q1 P	-0.10%	0.20%	0.10%
09:00	EUR	Eurozone CPI M/M Apr	0.20%	0.20%	0.90%
09:00	EUR	Eurozone CPI Y/Y Apr F	0.70%	0.70%	0.70%
09:00	EUR	Eurozone CPI - Core Y/Y Apr F	1.00%	1.00%	1.00%
09:00	EUR	Eurozone GDP Q/Q Q1 A	0.20%	0.40%	0.20%
12:30	USD	CPI M/M Apr	0.30%	0.30%	0.20%
12:30	USD	CPI Y/Y Apr	2.00%	2.00%	1.50%
12:30	USD	CPI Core M/M Apr	0.20%	0.10%	0.20%
12:30	USD	CPI Core Y/Y Apr	1.80%	1.70%	1.70%
12:30	USD	Initial Jobless Claims (MAY 10)	297K	320K	319K
12:30	USD	Empire State Manufacturing May	19	6	1,29
12:30	CAD	Manufacturing Shipments M/M Mar	0.40%	0.10%	1.40%
13:00	USD	Net Long-term TIC Flows Mar	0	\$30.0B	\$85.7B

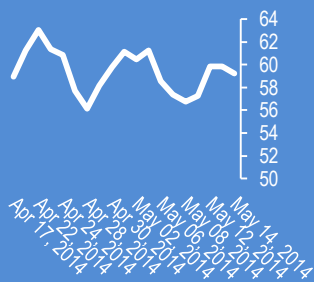
Новини от ANMART-FOREX

WWW.ANMART-FOREX.COM

Facebook

59.23 -0.60 (-1.00%)

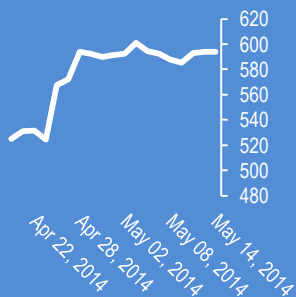
Facebook



Apple

593.87 +0.11 (+0.02%)

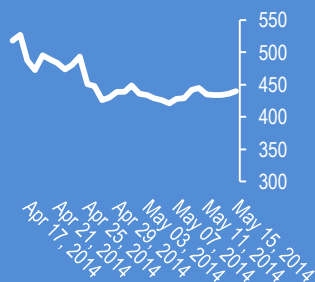
Apple



Bitcoin/USD (BTC-e)

440.00 +2.00 (+0.46%)

Bitcoin/USD



14:52. Оборотът на валутния пазар Форекс през платформите на Ройтерс спадна през април с 18 % на месечна база спрямо март и достигна 90 млрд. долара. Швейцарската банка Креди Сюиз съкращава екипа на спот

14:26. EPS на Wal-Mart за първото тримесечие е \$1.10 per Share при очаквано ниво от \$1.15

14:52. Оборотът на валутния пазар Форекс през платформите на Ройтерс спадна през април с 18 % на месечна база спрямо март и достигна 90 млрд. долара. Швейцарската банка Креди Сюиз съкращава екипа на спот форекс пазара според Блумберг

14:26. EPS на Wal-Mart за първото тримесечие е \$1.10 per Share при очаквано ниво от \$1.15

14:20. AUD-USD. Барклиз предпочита покупката на пазара спред от очаквания спад на икономиката на Китай и негативния ефект върху курса на австралийския долар

14:08. EUR-USD спадна до 1,3649, след позициониране на търговците в очакване на намаляване на лихвите от ЕЦБ през юни, в т.ч. и отрицателна лихва по депозитите

13:36. Русия връчи сметка за 1,66 млрд. долара за доставка на газ за Украйна през юни. interfax.ru

13:35. Украйна ще загуби 85 млрд. долара от национализацията на кримските газови находища от Русия. interfax.ru

13:30. Аз няма да гласувам за европарламент. Вие, ако ви позволява съвестта, гласувайте. Д.Иванов.

<http://afera.bg/>

12:58. AUD-USD (0.9358). Австралийският долар се обезценява към основните валути

12:52. EUR-CHF поскъпна до 1,2224 - най-високо ниво от 7 април

12:20. ЕС. Потребителска инфлация е в очакванията +0,2 % на месечна база и +0,7 % на годишна база

12:00. ЕС. БВП за първо тримесечие е 0.2% при очаквано ниво от 0.4%. На годишна база 0,9 % при очаквано ниво от 1.1%

11:36. EUR-JPY (139.18). Кросът проби бариерата на 139,40. Непосредствена подкрепа към 139,05

11:03. EUR-USD. Непосредствена зона на подкрепа към 1,3660

11:01. EUR-USD спадна до 1,3673 след публикацията на месечния доклад на ЕЦБ

10:36. GBP-USD (1.6746). Паунд-долар доближава техническата зона на подкрепа към 1,6735

10:19. Доларът поскъпва към основните валути. USD-JPY се покачи с 43 пипса до 102,07

10:08. EUR-USD (1.3704). Еврото тества долната част на реинджа. Нараства риска от пробив

09:56. USD-CAD (1.0864). Непосредствена подкрепа към 1,0854

09:48. GBP-USD. Според френската банка BNP Paribas вчерашния спад на паунда е резултат на дългия като цяло пазар, но картината остава позитивна. ЦБ на Англия ревизира БВП за 2015 г. до 2,9 % спрямо 2,7 %, а безработицата спадна до 6,8 %. Според анализаторите на BNP Paribas, ЦБ на Англия ще е една от първите банки, която ще повиши лихвата, което създава подкрепа за паунда, с потенциал за спад на EUR-GBP към 0,7800 и стоп на 0,8265

09:45. Според Голдмън Сакс, около 15 % е вероятността от въвеждане на програма за количествени улеснения през юни, което в случай, че стане факт ще предизвика спад на EUR-USD до 1,2500

Коменари на анализатори
Прогнози и коментари от FX Street

Прогноза EUR/USD	Нива			Посока			
	Име	1 седмица	1 месец	1 тримесечие	1 седмица	1 месец	1 тримесечие
Aayush Jindal: Short-term retrace feasible	Aayush Jindal	1,3820	1,3700	1,3650	Bullish	Bearish	Bearish
	Adam Narczewski	1,3850	1,3600	1,3700	Bullish	Bearish	Sideways
	ANZ FX Strategy Team	-	-	1,3900	-	-	Bullish
Ilian Yotov: "The ECB's talk of being ""comfortable acting next time"" has prevented a breach of the \$1.40 mark and the EUR has remained capped for the time being, but if the inflation gauge does not head lower, we can expect another test of \$1.40 and a possible move beyond.	Danske Research Team	-	-	1,4000	-	-	Bullish
	DBS Group Research	-	-	1,3700	-	-	Sideways
	Goldman Sachs Global Investr	-	-	1,3800	-	-	Sideways
	Gonçalo Moreira, CMT	1,3850	1,4100	1,3800	Bullish	Bullish	Sideways
	HSBC Global Research Team	-	-	1,3300	-	-	Bearish
	ICN.com analysis team	1,3750	1,3655	1,3490	Sideways	Bearish	Bearish
	Ilian Yotov	1,3800	1,4000	1,3500	Bullish	Bullish	Bearish
	J.P. Morgan Global FX Strateg	-	-	1,3600	-	-	Bearish
Jimmy Zhu: EURUSD selling off could be only a knee-jerk reaction on Draghi's comments yesterday. Effective tools left for the ECB to exercise are very limited. The one carries the highest possibility is lowering the lending rate to zero, and that is the least effective way. The level of 1.38 could be a short term support because how many traders believe that the central bank will act beyond the lending rate cut next month?	Jimmy Zhu	1,3830	1,3800	1,3650	Bullish	Bullish	Bearish
	Luc Luyet, CIIA	1,3750	1,3700	1,3650	Sideways	Bearish	Bearish
	Mauricio Carrillo	1,3660	1,3900	1,4200	Bearish	Bullish	Bullish
	NAB Global Markets Research	-	-	1,3800	-	-	Sideways
	Nadia Simmons	1,3673	1,3500	-	Bearish	Bearish	-
	Nomura FX Research & Strate	-	-	1,4000	-	-	Bullish
	Rabobank Financial Markets R	-	1,3900	1,3600	-	Bullish	Bearish
	RBC Economic Research Tear	-	-	1,3700	-	-	Sideways
	RBS Team	-	1,3930	1,3600	-	Bullish	Bearish
	Richard Perry: Draghi seems to have fired the starting gun for monetary easing and weakness in teh Euro should result. The prospect of monetary easing is now increased next month and this should ensure a test of the key low at \$1.3775 before further weakness in coming months	Richard Perry	1,3850	1,3775	1,3700	Bullish	Sideways
Scotiabank FX Strategy Team		-	-	1,3700	-	-	Sideways
Scott Barkley		1,4050	1,4125	1,4275	Bullish	Bullish	Bullish
TD Securities Research Team		-	1,3800	1,2600	-	Bullish	Bearish
UBS FX Research Team		-	1,3500	1,3300	-	Bearish	Bearish
Valeria Bednarik		1,3660	1,3550	1,3310	Bearish	Bearish	Bearish
Wells Fargo Research Team		-	-	1,3800	-	-	Sideways
Westpac Institutional Bank Tee		-	1,3800	-	-	Bullish	-
Yohay Elam		1,3700	1,3400	1,3300	Bearish	Bearish	Bearish
Average		1,3788	1,3763	1,3653	Bullish	Sideways	Sideways

Scott Barkley:

looking for 5th wave on week

Очаквани нива за основни валутни двойки

CCY	1 седмица	1 месец	1 тримесечие	CCY	1 седмица	1 месец	1 тримесечие
EURUSD	1,3788	1,3763	1,3653	USDCAD	1,091	1,1016	1,1161
GBPUSD	1,6848	1,6849	1,6715	NZDUSD	0,8595	0,855	0,843
USDJPY	101,79	102,25	103,76	GBPJPY	170,7	172,04	169,62
USDCHF	0,8839	0,8887	0,9002	EURJPY	140,16	139,94	141,76
AUDUSD	0,9356	0,9251	0,9086	EURGBP	0,8184	0,8199	0,8163

Yohay Elam:

The imminent

Заглавия

1. EUR/USD dips to lows near 1.3680
2. EUR/USD free-falls to 1.3650
3. EUR/USD steady despite EZ GDP miss
4. Euro ready for a bounce?

Издателят на този бюлетин не носят отговорност от щети претърпени от тези, които го ползват поради грешна или недостатъчна информация. Не носим отговорност поради грешно разбрана информация. Сигналите в този документ са само с цел да ориентират потребителите, а не да бъдат следвани с цел инвестиции или печалба! Този бюлетин е с цел само и единствено да даде информация за парара и борсовите стоки. Всяка търговия носи риск от загуби! За търговски сигнали се обърнете към професионалисти.