



15.7.2014 07:53

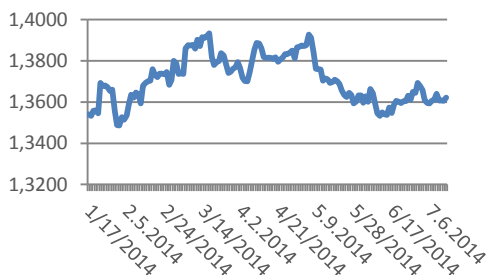
## USD/BGN Pivot

Res3	1,4385
Res2	1,4373
Res1	1,4367
<b>Pivot</b>	<b>1,4361</b>
Sup1	1,4355
Sup2	1,4349
Sup3	1,4337

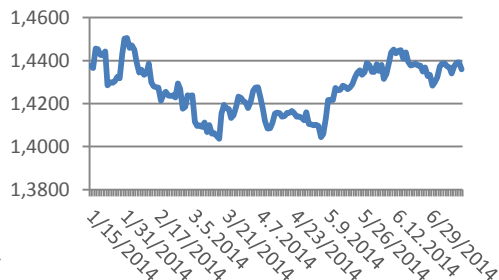
## Цени на валути срещу български лев

Валута	Купува	Продава	Отваряне	Най-висока	Най-ниска	Промяна
USD/BGN	1,4361	1,4366	1,4361	1,4367	1,4355	+0.01%
EUR/BGN	1,9484	1,9634	1,9562	1,9562	1,9558	-0.02%
GBP/BGN	2,4520	2,4540	2,4534	2,4541	2,4526	-0.02%
CHF/BGN	1,6093	1,6108	1,6103	1,6103	1,6098	-0.02%

### Курс EUR/USD



### Курс USD/BGN



## Volatility

USD/BGN 1 ден	0,38%
USD/BGN 7 дни	2,63%
USD/BGN 1 год.	41,78%

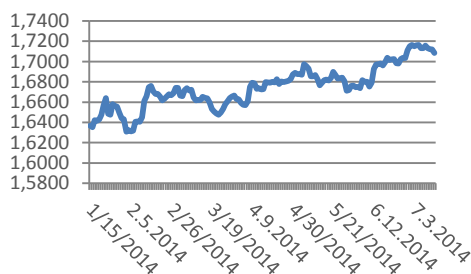
## EUR/USD Pivot

Res3	1,3645
Res2	1,3632
Res1	1,3626
<b>Pivot</b>	<b>1,3619</b>
Sup1	1,3613
Sup2	1,3606
Sup3	1,3593

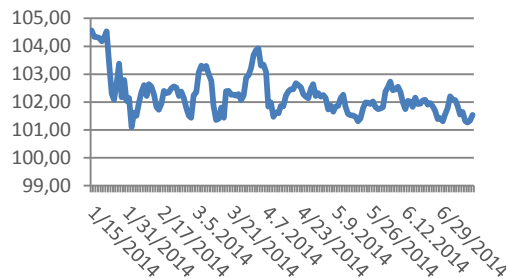
## Цени на основните валути

Валута	Купува	Продава	Отваряне	Най-висока	Най-ниска	Промяна
EUR/USD	1,3616	1,3618	1,3619	1,3626	1,3613	-0,0002
USD/JPY	101,59	101,61	101,54	101,65	101,33	+0,06
GBP/USD	1,7077	1,708	1,7084	1,7091	1,7077	-0,0005
USD/CHF	0,892	0,8922	0,8918	0,8924	0,8915	+0,0003
USD/CAD	1,0725	1,0726	1,0713	1,0727	1,0711	+0,0013
EUR/JPY	138,33	138,36	138,29	138,43	138,28	+0,06

### Курс GBP/USD



### Курс USD/JPY



## Volatility

EUR/USD 1 ден	0,36%
EUR/USD 7 дни	2,51%
EUR/USD 1 год.	39,80%

## СИГНАЛИ САМО ЗА ИНФОРМАЦИЯ!

**EUR/USD Sell at 1.3600**  
 FROM: 11-07-2014 10:45 AM GMT  
 Till : 11-07-2014 4:00 PM GMT  
 Take profit at 1.3570  
 Stop loss at 1.3640

**USD/JPY Sell at 101.27**  
 FROM: 11-07-2014 10:45 AM GMT  
 Till : 11-07-2014 4:00 PM GMT  
 Take profit at 100.96  
 Stop loss at 101.66

**GBP/USD Sell at 1.7127**  
 FROM: 11-07-2014 10:45 AM GMT  
 Till : 11-07-2014 4:00 PM GMT  
 Take profit at 1.7096  
 Stop loss at 1.7166

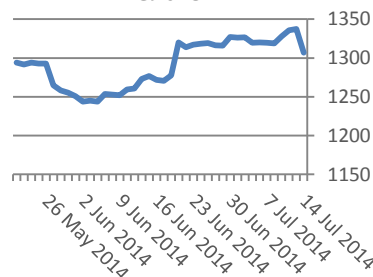
**USD/CHF Buy at 0.8927**  
 FROM: 11-07-2014 10:45 AM GMT  
 Till : 11-07-2014 4:00 PM GMT  
 Take profit at 0.8957  
 Stop loss at 0.8887

Метали	Цена	Промяна	Промяна в %
Злато	1,308.70	+2.00	+0.15%
Сребро	20,962	+0.048	+0.23%
Платина	1,498.50	+2.35	+0.16%
Паладии	872,5	+1.30	+0.15%
Алуминий	1922,50		
Мед	3,232	-0,022	-0.66%

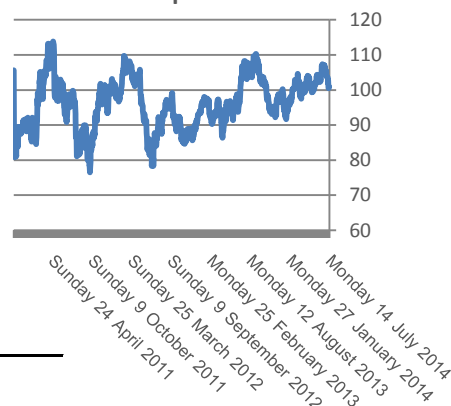
Петрол и газ	Цена	Промяна	Промяна в %
Суров петрол	100,96	+0.04	+0.04%
Петрол "Brent"	107,59	-0,12	-0.11%
Природен газ	4,137	-0,016	-0.39%
Емисии CO2	5,91	+0.15	+2.60%

Стоки	Цена	Промяна	Промяна в %
Царевица	379,13	-2,5	-0.66%
Пшеница	535,38	-3	-0.56%
Кафе	2,022.00	+23.00	+1.15%
Говеда (живи)	150,45	+0.15	+0.10%
Захар	455,6	+1.38	+0.30%

### Злато



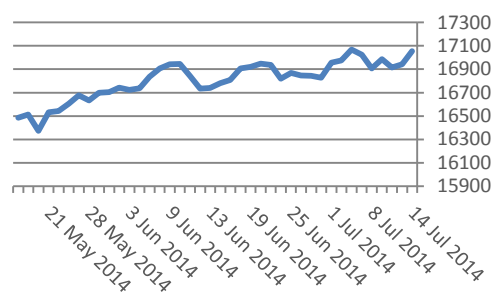
### Петрол



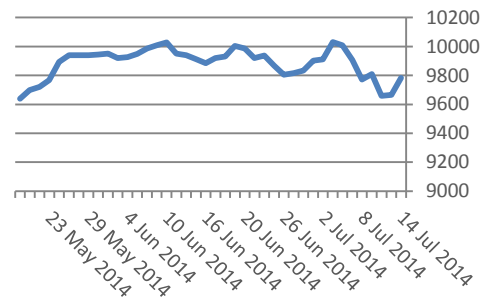
Сигналите са само идея за посоката, която очакваме, но не и за търгуване!

Не носим отговорност от загуби, ако ги използвате за търговия.

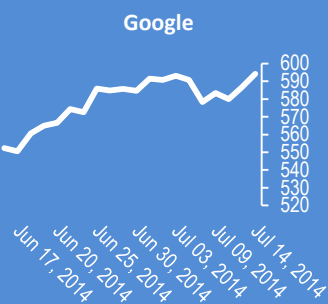
### Dow Jones index



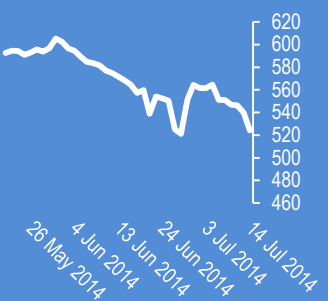
### DAX Index



**Google**  
594.26 +7.61 (+1.30%)



### Софикс



Индекси	Цена	Предшна	Най-висока	Най-ниска	Промяна	Промяна в %
Dow 30	17,055.42	17,055.42	17,088.43	16,950.93	+111.61	+0.66%
S&P 500	1,977.10	1,977.10	1,979.85	1,969.86	+9.53	+0.48%
Nasdaq 100	3,929.46	3,929.46	3,937.73	3,916.52	+24.88	+0.64%
SmallCap 2000	1,165.63	1,165.63	1,172.85	1,163.15	+5.70	+0.49%
S&P/TSX	15,171.23	15,171.23	15,180.41	15,125.05	+45.73	+0.30%
Bovespa	55,743.98	55,743.98	55,896.00	54,785.97	+958.05	+1.75%
IPC	43,967.44	43,967.44	44,001.19	43,474.73	+485.61	+1.12%
DAX	9,783.01	9,783.01	9,793.78	9,693.89	+116.67	+1.21%
FTSE 100	6,746.14	6,746.14	6,760.73	6,690.17	+55.97	+0.84%
CAC 40	4,350.04	4,350.04	4,355.76	4,324.06	+33.54	+0.78%
BSE Sofia	523,04	539,64	539,64	522,39	-16,6	-3.08%
BG40	158,92	158,92	160,86	158,92	0	0.00%
BSE Return	402,17	402,17	412,09	401,43	-9,91	-2.40%

Лихвени %	Централни банки	O/N	3M	6M	9M	1Y
USD	0.00% - 0.25%	0.09%	0.23%	0.33%	0.92%	0.55%
EUR	0.150%	0.29%	0.17%	0.27%	1.80%	0.43%
GBP	0.500%	0.47%	0.55%	0.71%	1.60%	1.05%
JPY	0.100%	0.11%	0.13%	0.18%	0.47%	0.33%
CAD	1.000%	0.00%	0.00%	0.00%	0.00%	0.00%
CHF	0.250%	0.03%	0.01%	0.07%	0.19%	0.19%

### Календар на икономическите данни за деня

Час GMT	Валута	Събития	Текущо	Предвидено	Последно
07:15	CHF	Producer & Import Prices M/M Jun		0	0.10%
07:15	CHF	Producer & Import Prices Y/Y Jun		0	-0.80%
08:30	GBP	CPI M/M Jun		0	-0.10%
08:30	GBP	CPI Y/Y Jun		0	1.60%
08:30	GBP	Core CPI Y/Y Jun		0	1.70%
08:30	GBP	RPI M/M Jun		0	-0.10%
08:30	GBP	RPI Y/Y Jun		0	2.40%
08:30	GBP	PPI Input M/M Jun		0	0.00%
08:30	GBP	PPI Input Y/Y Jun		0	-4.50%
08:30	GBP	PPI Output M/M Jun		0	0.10%
08:30	GBP	PPI Output Y/Y Jun		0	0
08:30	GBP	PPI Output Core M/M Jun		0	0.00%
08:30	GBP	PPI Output Core Y/Y Jun		0	1.00%
08:30	GBP	DCLG UK House Prices Y/Y May		0	10.20%
09:00	EUR	German ZEW (Economic Sentiment) Jul		0	30
09:00	EUR	German ZEW (Current Situation) Jul		0	67,5
09:00	EUR	Eurozone ZEW (Economic Sentiment) Jul		0	62,3
12:30	USD	Advance Retail Sales Jun		0	0.60%
12:30	USD	Retail Sales Less Autos Jun		0	0.60%
12:30	USD	Empire State Manufacturing Jul		0	17,2
12:30	USD	Import Price Index M/M Jun		0	0.30%
14:00	USD	Business Inventories May		0	0.60%

### EURIBORS 7.11.2014

Падeж	Процент
Euribor - 1 week	0.048%
Euribor - 2 weeks	0.058%
Euribor - 1 month	0.093%
Euribor - 2 months	0.154%
Euribor - 3 months	0.203%
Euribor - 6 months	0.305%
Euribor - 9 months	0.394%
Euribor - 12 month	0.487%

### USD Libor 07-14-2014

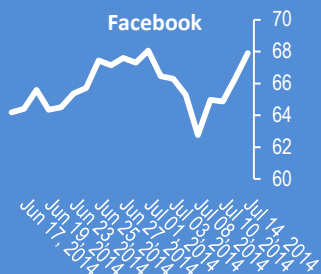
Падeж	Процент
Libor - 1 week	0.09340 %
Libor - 1 month	0.15200 %
Libor - 2 months	0.19275 %
Libor - 3 months	0.23260 %
Libor - 6 months	0.32640 %
Libor - 12 months	0.55190 %

### Български ДЦК

Падeж	Доходност %
1 месец	0,130
1 година	0,898
3 години	1,644
5 години	2,301
7 години	2,848
10 години	3,400

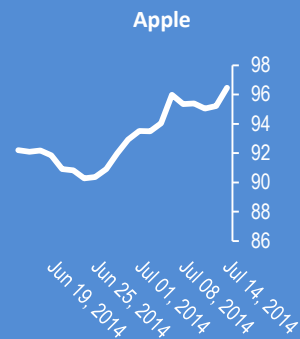
Facebook

67.90 +1.56 (+2.35%)



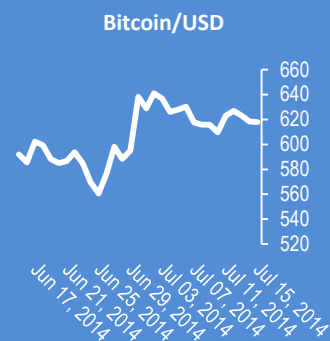
Apple

96.45 +1.23 (+1.29%)



Bitcoin/USD (BTC-e)

617.99 -0.21 (-0.03%)



**Jul 14 2014, 17:05 GBP/USD**

Бидове на 1,7070.

**Jul 14 2014, 16:40 Gold**

Златото спадна днес с 37 долара (-2.83 %), най-голям спад за 2014 г., от продажби на фъчърси за 1,37 млрд. при отваряне на американската сесия според zerohedge.com.

**Jul 14 2014, 16:27 GBP/USD**

Суинг трейдъри свалиха кабела при неуспеха в горната част на рейнджа. Скалпери допълниха къси при пробива на 1,7105 за 1,7031. Кабела се притегля в 1.6925 на изтичаща утре опция.

**Jul 14 2014, 14:19 Oil**

Цената на петрола спада от отлива на банките от пазара на борсови фючърси и стриктните регулации, което води до спад на ликвидността и намалява интереса към хеджиращи операции от страна на производителите според Блумберг

**Jul 14 2014, 12:32 ЕЦБ**

Акцентът днес е в Драги (20:00). Ще стартира ли LTRO за 1 трлн. евро ?

**Jul 14 2014, 12:24 AUD/USD**

Австралийският долар остава над техническата подкрепа на 0,9375-85 преди БВП на Китай, който се очаква да нарастне в сряда от 6 % на 7,5 % през второто тримесечие на 2014 г.

**Jul 14 2014, 12:24 AUD/USD**

Австралийският долар остава над техническата подкрепа на 0,9375-85 преди БВП на Китай, който се очаква да нарастне в сряда от 6 % на 7,5 % през второто тримесечие на 2014 г.

**Jul 14 2014, 12:17 USD**

Акцентът за седмицата е доклада на Йелен пред Конгреса на САЩ, на който е много вероятно да повтори изказването от 2 юли, че Федералният резерв не бърза с покачването на лихвата според BNP Paribas.

**Jul 14 2014, 12:09 GBP/USD**

Паунда е уязвим от спад, тъй като пазарът е отиграл 3 покачвания на лихвите до юли 2015 г., както и положителния сценарий за икономиката, а БВП за второто тримесечие може да разочарова, на фона на екстремално дългия спекулативен пазар според Дойче банк.

**Jul 14 2014, 11:45 Oil**

Бrentът спадна под 107,00 долара за пръв път от май. Спекулативните дълги позиции нарастнаха с 22 026 контракта до 351 059 контракта към 8 юли според CFTC.

**Jul 14 2014, 12:24 AUD/USD**

Австралийският долар остава над техническата подкрепа на 0,9375-85 преди БВП на Китай, който се очаква да нарастне в сряда от 6 % на 7,5 % през второто тримесечие на 2014 г.

**Jul 14 2014, 12:21 USD/CAD**

Барклиз банк предпочитат дългите позиции в USD/CAD преди заседанието на централната банка на Канада в сряда.

**Jul 14 2014, 12:17 USD**

Акцентът за седмицата е доклада на Йелен пред Конгреса на САЩ, на който е много вероятно да повтори изказването от 2 юли, че Федералният резерв не бърза с покачването на лихвата според BNP Paribas.

**Jul 14 2014, 12:09 GBP/USD**

Паунда е уязвим от спад, тъй като пазарът е отиграл 3 покачвания на лихвите до юли 2015 г., както и положителния сценарий за икономиката, а БВП за второто тримесечие може да разочарова, на фона на екстремално дългия спекулативен пазар според Дойче банк.

## Коменари на анализатори

## Прогнози и коментари от FX Street

Anna Coulling:	Прогноза EUR/USD			Нива			Посока		
	Име	1 седмица	1 месец	1 тримесечие	1 седмица	1 месец	1 тримесечие		
Failure to achieve the 1.3706 price point has seen EURUSD slide lower back into the extended congestion phase between 1.3492 & 1.3685	Commerzbank Analyst Team	-	1,3700	1,3600	-	Bullish	Sideways		
	Danske Research Team	-	1,3500	1,3300	-	Bearish	Bearish		
	Deutsche Bank Analyst Team	-	1,3500	1,3300	-	Bearish	Bearish		
	Goldman Sachs Global Investm	-	-	1,3800	-	-	Bullish		
	Gonçalo Moreira, CMT	1,3700	1,3650	1,3600	Bullish	Bullish	Sideways		
	HSBC Global Research Team	-	1,3300	1,3000	-	Bearish	Bearish		
	ICN.com analysis team	1,3550	1,3360	1,3250	Bearish	Bearish	Bearish		
	Ilian Yotov	1,3500	1,3500	1,3500	Bearish	Bearish	Bearish		
	ING Global Economics Team	-	1,3617	1,3500	-	Sideways	Bearish		
	J.P. Morgan Global FX Strategy	-	-	1,3400	-	-	Bearish		
Amazing resilience of the Euro to hammering fundamental data shows the dovish USD mindset is slow to go away. So the road to 1.30 is delayed.	Jarratt Davis	1,3700	1,3800	1,3900	Bullish	Bullish	Bullish		
	Jeff Langin	1,3545	-	-	Bearish	-	-		
	Jim Devonport	1,3700	1,3825	1,4000	Bullish	Bullish	Bullish		
	Matt Simpson	1,3550	1,3760	1,3550	Bearish	Bullish	Sideways		
	Mauricio Carrillo	1,3550	1,3700	1,4000	Bearish	Bullish	Bullish		
	NAB Global Markets Research	-	1,3500	1,3200	-	Bearish	Bearish		
	Neal Gilbert	1,3750	1,3800	1,3300	Bullish	Bullish	Bearish		
	Nenad Kerkez	1,3560	-	-	Bearish	-	-		
	Nomura FX Research & Strateg	-	-	1,3200	-	-	Bearish		
	OCBC Treasury Research & Str	-	1,3685	1,3535	-	Bullish	Sideways		
Ilian Yotov: The EUR slow gring lower against the USD could accelerate on renewed concerns about the banking crisis in Portugal that could ignite another phase of the eurozone debt crisis.	Rabobank Financial Markets Re	-	1,3600	1,3600	-	Sideways	Sideways		
	RBC Economic Research Team	-	1,3700	1,3400	-	Bullish	Bearish		
	RBS Team	-	1,3600	1,2800	-	Sideways	Bearish		
	Richard Perry	1,3600	1,3475	1,3375	Sideways	Bearish	Bearish		
	Saxo Bank Team	-	1,3500	1,3200	-	Bearish	Bearish		
	Scotiabank FX Strategy Team	-	-	1,3400	-	-	Bearish		
	Scott Barkley	1,3525	1,3390	1,3525	Bearish	Bearish	Bearish		
	Sunshine Profits Investment Re	1,3552	-	-	Bearish	-	-		
	Swissquote Bank Team	1,3600	1,3500	1,3350	Sideways	Bearish	Bearish		
	TD Securities Research Team	-	1,3500	1,3000	-	Bearish	Bearish		
Jarratt Davis: I'm expecting this pair to rise due to the market being disappointed with the ECB's latest actions, the market ultimately wants QE to start really selling the euro	Todd Gordon	1,3550	1,3650	1,3900	Bearish	Bullish	Bullish		
	UBS FX Research Team	-	1,3500	1,3200	-	Bearish	Bearish		
	UniCredit Research	-	1,3700	1,3900	-	Bullish	Bullish		
	<b>Average</b>	<b>1,3569</b>	<b>1,3543</b>	<b>1,3429</b>	<b>Bearish</b>	<b>Bearish</b>	<b>Bearish</b>		

## Очаквани нива за основни валутни двойки

CCY	1 седмица	1 месец	1 тримесечие	CCY	1 седмица	1 месец	1 тримесечие
EURUSD	1,3569	1,3543	1,3429	USDCAD	1,0671	1,0753	1,0866
GBPUSD	1,7127	1,7061	1,7001	NZDUSD	0,8892	0,8762	0,8664
USDJPY	101,2800	102,1200	103,8000	GBPJPY	173,86	175,22	177,16
USDCHF	0,8941	0,8989	0,9130	EURJPY	137,6	138,17	139,59
AUDUSD	0,9335	0,9290	0,9169	EURGBP	0,7934	0,7884	0,7817

## Заглавия

1. Euro Set For Big Move
2. EUR/USD wakes up and rises at the European opening
3. GBP/USD breaks below 1.7100
4. Gold collapses to nearly 1-month low around \$1,300

Издателите на този бюлетин не носят отговорност от щети претърпени от тези, които го ползват поради грешна или недостатъчна информация. Не носим отговорост поради грешно разбрана информация. Сигналите в този документ са само с цел да ориентират потребителите, а не да бъдат следвани с цел инвестиции или печалба! Този бюлетин е с цел само и единствено да даде информация за парара и борсовите стоки. Всяка търговия носи риск от загуби! За търговски сигнали се обърнете към професионалисти.