



16.3.2016 09:56

USD/BGN Pivot

Res3	1.7721
Res2	1.7668
Res1	1.7637
Pivot	1.7615
Sup1	1.7584
Sup2	1.7562
Sup3	1.7509

Volatility

USD/BGN 1 ден	0.94%
USD/BGN 7 дни	6.58%
USD/BGN 1 год.	104.40%

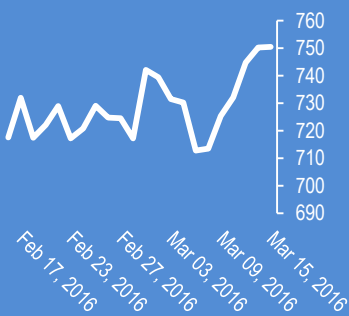
EUR/USD Pivot

Res3	1.1158
Res2	1.1130
Res1	1.1119
Pivot	1.1102
Sup1	1.1091
Sup2	1.1074
Sup3	1.1046

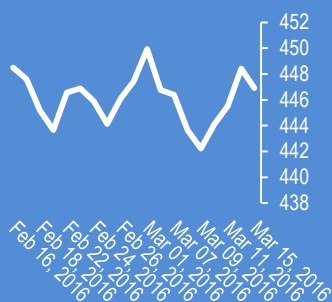
Volatility

EUR/USD 1 ден	0.57%
EUR/USD 7 дни	3.97%
EUR/USD 1 год.	63.01%

Google



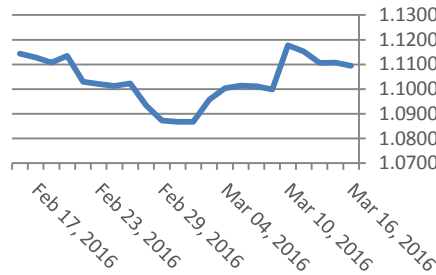
Софикс



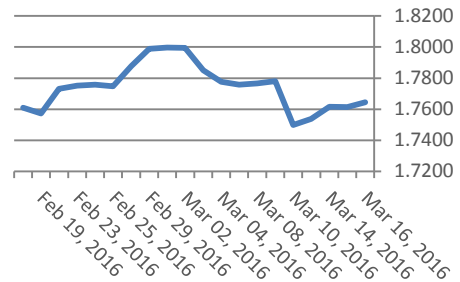
Цени на валути срещу български лев

Валута	Купува	Продава	Отваряне	Най-висока	Най-ниска	Промяна
USD/BGN	1.7545	1.7745	1.7607	1.7645	1.7592	0.0022
EUR/BGN	1.9487	1.9637	1.9558	1.9571	1.9541	0.0002
GBP/BGN	2.4778	2.4969	2.4910	2.4939	2.4874	-0.0014
CHF/BGN	1.7914	1.7929	1.7921	1.7921	1.7921	0.0000

Курс EUR/USD



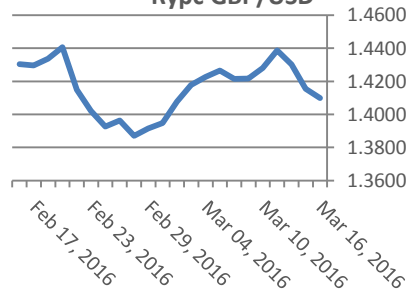
Курс USD/BGN



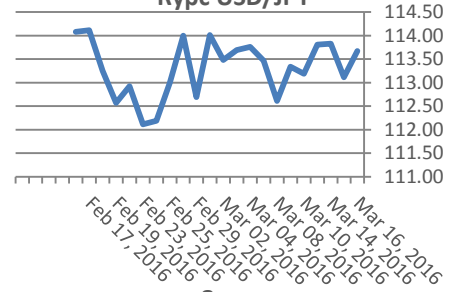
Цени на основните валути

Валута	Купува	Продава	Отваряне	Най-висока	Най-ниска	Промяна
EUR/USD	1.1093	1.1094	1.1108	1.1113	1.1085	-0.0014
USD/JPY	113.67	113.67	113.15	113.72	113.03	0.52
GBP/USD	1.4098	1.4101	1.4151	1.4160	1.4085	-0.0052
USD/CHF	0.9878	0.9881	0.9872	0.9885	0.9864	0.0007
USD/CAD	1.3375	1.3376	1.3355	1.3377	1.3348	0.002
EUR/JPY	126.10	126.11	125.69	126.11	125.56	0.41

Курс GBP/USD

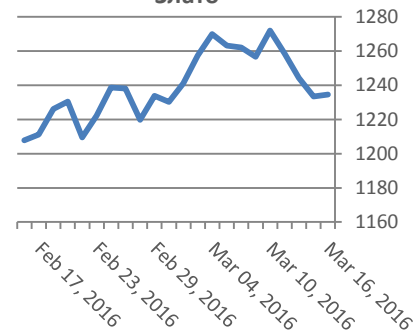


Курс USD/JPY



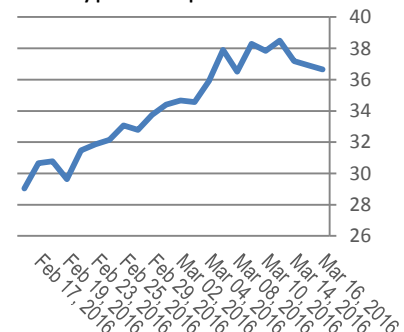
Метали	Цена	Промяна	Промяна в %
Злато	1,234.50	3.5	0.28%
Сребро	15.285	0.024	0.16%
Мед	2.239	0.003	0.13%
Платина	965.3	6.5	0.68%
Паладии	568.05	-0.65	-0.11%
Алуминий	1,517.75	1.5	0.10%

Злато

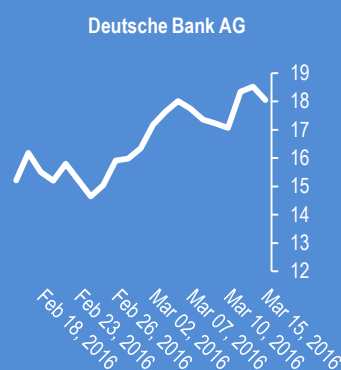
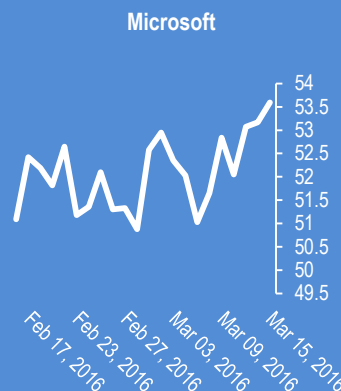
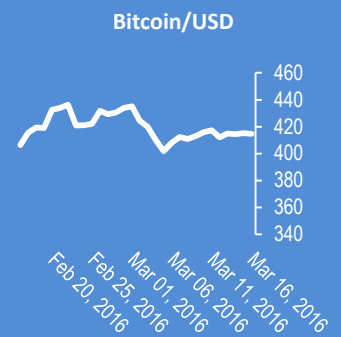
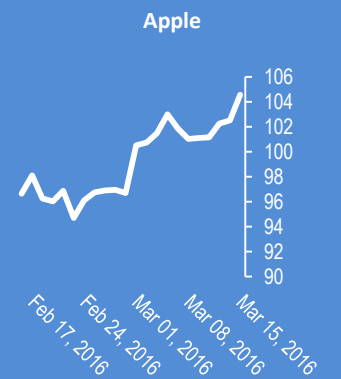
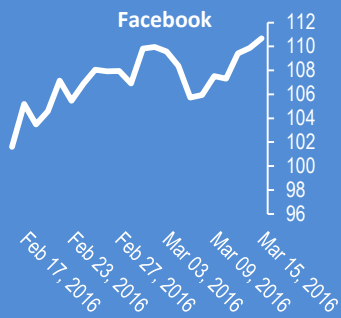


Петрол и газ	Цена	Промяна	Промяна в %
Суров петрол	36.66	0.32	0.88%
Петрол "Brent"	38.88	0.14	0.36%
Природен газ	1.849	0.002	0.11%
Мазут	1.1799	-0.0048	-0.41%

Суров петрол



Стоки	Цена	Промяна	Промяна в %
Царевица	367.38	-1	-0.27%
Пшеница	475.38	-1.74	-0.36%
Кафе	1,418.00	-26	-1.23%
Говеда (живи)	140.66	1.36	0.98%
Захар	438.5	-0.4	-0.09%



2016-Mar-16, 07:35	NZD/USD	(Kilian Signals 2016-Mar-16, 07:35) Вълновият анализ за 16 март е актуализиран за абонати
2016-Mar-16, 06:59	FOMC	(Kilian Signals 2016-Mar-16, 06:59) Федералният резерв ще сигнализира днес за предстоящо покачване на лихвата. Блумберг
2016-Mar-16, 06:02	EUR/USD	(Kilian Signals 2016-Mar-16, 06:02) Бидове в зоната 1,1070/80 и 1,1050/60, под които стопиращи поръчки. Оферти в зоната 1,1145-50
2016-Mar-16, 06:00	BOJ	(Kilian Signals 2016-Mar-16, 06:00) USD/JPY (113.44). Курода заяви пред Парламента, че няма да прилага практиката на ЕЦБ на негативните лихви. Ройтерс
2016-Mar-16, 05:55	Саудитска А	(Kilian Signals 2016-Mar-16, 05:55) Рейтинговата агенция Мудис намали рейтинга на банковата система на Саудитска Арабия до негативна
2016-Mar-16, 05:50	COT	(Kilian Signals 2016-Mar-16, 05:50) Анализът на COT показва, че спада на курса през последните дни е от хеджиращи операции, а инвеститорите се въздържат от продажби на текущи нива в очакване на по-високи стойности
2016-Mar-16, 05:43	FOMC	(Kilian Signals 2016-Mar-16, 05:43) Едва 3 % от анкетираните икономисти очакват покачване на лихвата днес спрямо 9 % на последната анкета. Повече от 75 % са за покачване през юни. WSJ
2016-Mar-16, 05:38	EUR/USD	(Kilian Signals 2016-Mar-16, 05:38) Вълновият анализ за 16 март за професионални трейдъри е актуализиран
2016-Mar-16, 05:37	Oil	(Kilian Signals 2016-Mar-16, 05:37) Бrentът се отблъсна вчера от зоната на ключова подкрепа към \$38.35, но среща съпротива към \$39.30 от пробитата линия на тренда от 29 февруари, с риск от възобновяване на спада към \$35.00
2016-Mar-16, 05:35	USD	(Kilian Signals 2016-Mar-16, 05:35) Доларът поскъпна към основните валути от хеджиращи операции преди днешния FOMC
2016-Mar-16, 05:27	Индекси	(Kilian Signals 2016-Mar-16, 05:27) Индексът Доу Джоунс (Dow Jones) се покачи с +22,40 пункта (+0,13 %) до 17 251,53. Индексът S&P 500 спадна с -3,71 пункта (-0,18 %) до 2015,93 пункта
2016-Mar-15, 14:11	S&P 500	(Kilian Signals 2016-Mar-15, 14:11) Индексът тества ключовата зона на подкрепа към 2004,00, евентуален пробив, на която рискува да отключи корекция до 1968,00
2016-Mar-15, 13:45	EUR/USD	(Kilian Signals 2016-Mar-15, 13:45) Евро-долар е взим при евентуално загатване от FOMC утре за скорошно покачване на лихвата
2016-Mar-15, 13:39	EUR/GBP	(Kilian Signals 2016-Mar-15, 13:39) Докато остава над зоната на ключова подкрепа в 0,7650, рискът е за покачване до 0,8000 според Лойдс банк
2016-Mar-15, 13:30	FOMC	(Kilian Signals 2016-Mar-15, 13:30) Анализаторите на Дойче банк предупредиха инвеститорите, че утрешното изявление на Федералния резерв може да провокира към отиграване на предстоящо покачване на лихвата. Вероятността от покачване на лихвата през 2016 г. достигна 78 % според Блумберг

Прогнози и коментари от Investing.com

Коментари от Daily FX

US Dollar Aims Higher on Upbeat Fed, Pound to Overlook UK Budget - bit.ly/1nNnlo4

Gold Price Flat before Fed, Oil Price Rises on Lower Stockpile - bit.ly/1nNnjwt

China Confident Despite Risks, Says Premier Li as NPC Ends - bit.ly/1QWGsXm

GBP/USD to Face Larger Rebound on Upbeat U.K. Job/Wage Report - bit.ly/1QWvhht

FOMC Isn't the Only Risk Ahead...But It is the Biggest youu.be/p_7KIsECXHo?a

NZD/USD Technical Analysis: Two-Month Uptrend Broken - bit.ly/1nMAMEV

AUD/USD Technical Analysis: Topping Ahead of FOMC? - bit.ly/1SR2opr

US Dollar Steady After TIC Flows Swell Before FOMC Rate Decision - bit.ly/1PaH2MY

How Will the Fed Decision and Forecast Effect the Dollar, SPX? youu.be/cdrzLGYG_T0?a

GBP/USD on the Defensive Ahead of UK Employment / Budget Statement - bit.ly/1QVoRiC

NZD/USD Struggles Following Daily Auction-Retail Longs Jump 26% - bit.ly/1nLLXxJ

Име	Вид	5 минути	15 минути	1 час	1 ден
EUR/USD	Moving Averages:	Strong Sell	Strong Sell	Strong Sell	Buy
1.1094	Indicators:	Strong Sell	Strong Sell	Strong Sell	Strong Buy
	Summary:	Strong Sell	Strong Sell	Strong Sell	Strong Buy
GBP/USD	Moving Averages:	Strong Sell	Strong Sell	Strong Sell	Strong Sell
1.4099	Indicators:	Strong Sell	Strong Sell	Strong Sell	Strong Sell
	Summary:	Strong Sell	Strong Sell	Strong Sell	Strong Sell
USD/JPY	Moving Averages:	Strong Buy	Strong Buy	Strong Buy	Sell
113.67	Indicators:	Strong Buy	Strong Buy	Strong Buy	Buy
	Summary:	Strong Buy	Strong Buy	Strong Buy	Neutral
USD/CHF	Moving Averages:	Strong Buy	Strong Buy	Strong Buy	Sell
0.9879	Indicators:	Strong Buy	Strong Buy	Strong Buy	Strong Sell
	Summary:	Strong Buy	Strong Buy	Strong Buy	Strong Sell
AUD/USD	Moving Averages:	Strong Sell	Strong Sell	Strong Sell	Buy
0.7447	Indicators:	Strong Sell	Strong Sell	Strong Sell	Strong Buy
	Summary:	Strong Sell	Strong Sell	Strong Sell	Strong Buy
EUR/GBP	Moving Averages:	Buy	Strong Buy	Strong Buy	Strong Buy
0.7868	Indicators:	Strong Buy	Strong Buy	Strong Buy	Strong Buy
	Summary:	Strong Buy	Strong Buy	Strong Buy	Strong Buy
USD/CAD	Moving Averages:	Strong Buy	Strong Buy	Strong Buy	Neutral
1.3375	Indicators:	Strong Buy	Strong Buy	Strong Buy	Strong Sell
	Summary:	Strong Buy	Strong Buy	Strong Buy	Sell
NZD/USD	Moving Averages:	Strong Sell	Strong Sell	Strong Sell	Strong Sell
0.66	Indicators:	Strong Sell	Strong Sell	Sell	Strong Sell
	Summary:	Strong Sell	Strong Sell	Strong Sell	Strong Sell
EUR/JPY	Moving Averages:	Strong Buy	Strong Buy	Strong Buy	Sell
126.1	Indicators:	Strong Buy	Strong Buy	Strong Buy	Strong Buy
	Summary:	Strong Buy	Strong Buy	Strong Buy	Neutral
EUR/CHF	Moving Averages:	Sell	Strong Sell	Strong Sell	Buy
1.0959	Indicators:	Sell	Strong Sell	Sell	Strong Buy
	Summary:	Sell	Strong Sell	Strong Sell	Strong Buy

*Техническите индикатори описани в горната таблица са само за информация и не следва да се приемат като идея за търговия!

Нива на съпротива и подкрепа

Symbol	S3	S2	S1	Pivot Points	R1	R2	R3
EUR/USD	1.1079	1.1084	1.1088	1.1093	1.1098	1.1102	1.1107
USD/JPY	113.29	113.33	113.35	113.39	113.43	113.45	113.49
GBP/USD	1.4085	1.4096	1.4102	1.4113	1.4124	1.413	1.4141
USD/CHF	0.9868	0.9872	0.9875	0.9879	0.9883	0.9886	0.989
USD/CAD	1.3352	1.3355	1.3356	1.3359	1.3362	1.3363	1.3366
EUR/JPY	125.57	125.65	125.71	125.79	125.87	125.93	126.01
AUD/USD	0.7444	0.7450	0.7454	0.746	0.7466	0.747	0.7476
USD/CNY	6.5208	6.5209	6.521	6.5211	6.5212	6.5213	6.5214

Издателите на този бюлетин не носят отговорност от щети претърпени от тези, които го ползват поради грешна или недостатъчна информация. Не носим отговорност поради грешно разбрана информация. Сигналите в този документ са само с цел да ориентират потребителите, а не да бъдат следвани с цел инвестиции или печалба! Този бюлетин е с цел само и единствено да даде информация за парара и борсовите стоки. Всяка търговия носи риск от загуби! За търговски сигнали се обърнете към професионалисти.