



16.5.2016 12:10

USD/BGN Pivot

Res3	1.7341
Res2	1.7315
Res1	1.7305
Pivot	1.7289
Sup1	1.7279
Sup2	1.7263
Sup3	1.7237

Volatility

USD/BGN 1 ден	0.75%
USD/BGN 7 дни	5.25%
USD/BGN 1 год.	83.30%

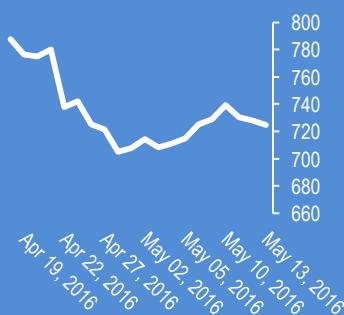
EUR/USD Pivot

Res3	1.1360
Res2	1.1337
Res1	1.1325
Pivot	1.1314
Sup1	1.1302
Sup2	1.1291
Sup3	1.1268

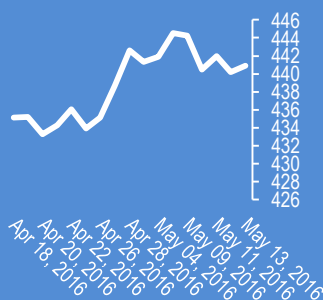
Volatility

EUR/USD 1 ден	0.47%
EUR/USD 7 дни	3.29%
EUR/USD 1 год.	52.24%

Google



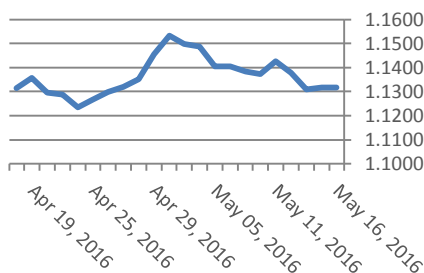
Софикс



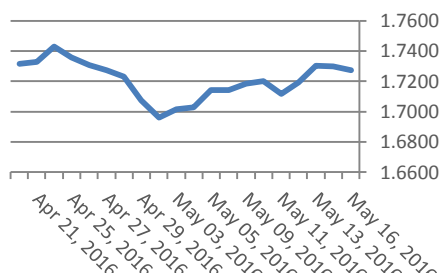
Цени на валути срещу български лев

Валута	Купува	Продава	Отваряне	Най-висока	Най-ниска	Промяна
USD/BGN	1.7207	1.7340	1.7296	1.7298	1.7272	-0.0013
EUR/BGN	1.9483	1.9633	1.9558	1.9561	1.9558	0.0000
GBP/BGN	2.4715	2.4905	2.4837	2.4844	2.4796	-0.0012
CHF/BGN	1.7914	1.7929	1.7921	1.7921	1.7921	0.0000

Курс EUR/USD



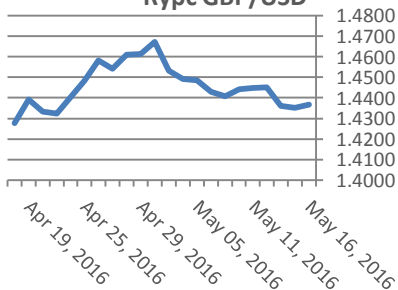
Курс USD/BGN



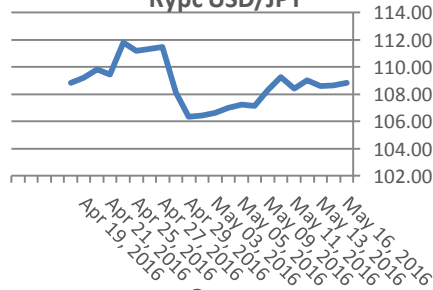
Цени на основните валути

Валута	Купува	Продава	Отваряне	Най-висока	Най-ниска	Промяна
EUR/USD	1.1319	1.1320	1.1313	1.1326	1.1303	0.0006
USD/JPY	108.72	108.74	108.64	108.98	108.62	0.08
GBP/USD	1.4354	1.4355	1.4352	1.4375	1.4343	-0.0025
USD/CHF	0.9755	0.9755	0.9758	0.9768	0.9749	-0.0006
USD/CAD	1.2911	1.2914	1.2946	1.2963	1.2910	-0.0027
EUR/JPY	123.07	123.08	122.88	123.22	122.89	0.21

Курс GBP/USD

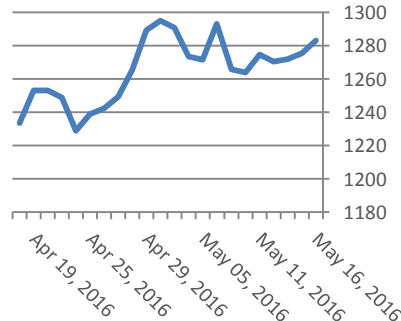


Курс USD/JPY



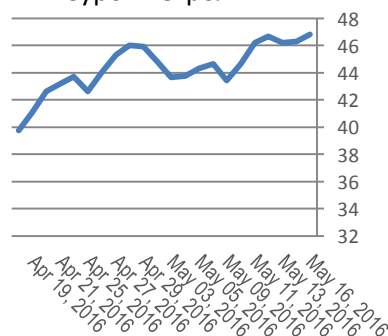
Метали	Цена	Промяна	Промяна в %
Злато	1,283.10	10.4	0.82%
Сребро	17.33	0.198	0.65%
Мед	2.082	0.008	1.16%
Платина	1,059.50	7.4	0.39%
Паладии	596.23	3.83	0.70%
Алуминий	1,549.50	11.75	0.76%

Злато

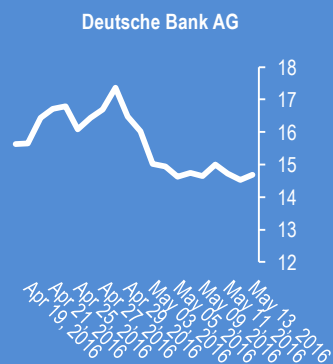
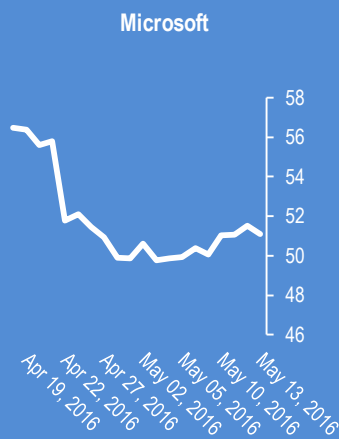
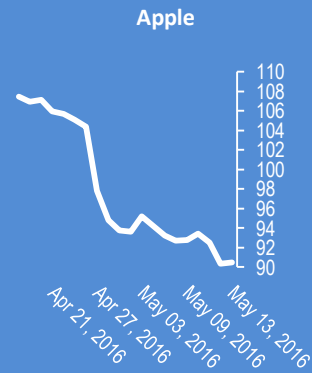
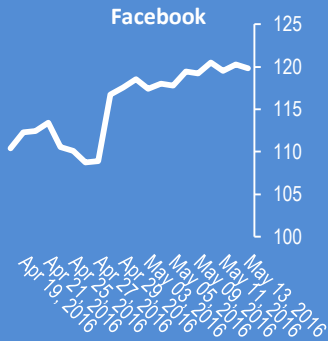


Петрол и газ	Цена	Промяна	Промяна в %
Суров петрол	46.82	0.61	1.32%
Петрол "Brent"	48.46	0.63	1.32%
Природен газ	2.08	-0.014	-0.67%
Мазут	1.42	0.015	1.07%

Суров петрол



Стоки	Цена	Промяна	Промяна в %
Царевица	388.38	-2.22	-0.57%
Пшеница	475.00	0.4	0.08%
Кафе	1,681.50	0	0.00%
Говеда (живи)	123.53	0.95	0.78%
Захар	477.3	-6.9	-1.43%



2016-May-16, 08:43	USD/JPY	(Kilian Signals 2016-May-16, 08:43) Вълновият анализ за 16 май е актуализиран за абонати
2016-May-16, 07:28	EUR/JPY	(Kilian Signals 2016-May-16, 07:28) Вълновият анализ за 16 май е актуализиран за абонати
2016-May-16, 06:34	Gold	(Kilian Signals 2016-May-16, 06:34) Златото скочи до \$1283.77
2016-May-16, 05:18	Сребро	(Kilian Signals 2016-May-16, 05:18) Хедж фондовете нарастват дългите си позиции в сребро
2016-May-16, 05:14	AUD/USD	(Kilian Signals 2016-May-16, 05:14) AUD/USD спадна до 0,7248 - най-ниско ниво от два месеца и половина
2016-May-16, 05:12	UK	(Kilian Signals 2016-May-16, 05:12) Великобритания ще изпадне в рецесия, ако излезе извън ЕС предупреди Карни
2016-May-16, 05:11	Брент	(Kilian Signals 2016-May-16, 05:11) Брентът поскъпна до \$48.64, след като Голдмън Сакс намалиха прогнозата за цената
2016-May-14, 11:48	GBP/USD	(Kilian Signals 2016-May-14, 11:48) Вълновият анализ за 14 май е актуализиран за абонати
2016-May-14, 08:20	AUD/USD	(Kilian Signals 2016-May-14, 08:20) AUD/USD. Вълновият анализ за 14 май е актуализиран за абонати
2016-May-14, 06:35	EUR/USD	(Kilian Signals 2016-May-14, 06:35) Вълновият анализ за 14 май е актуализиран за абонати
2016-May-14, 06:26	EUR/USD	(Kilian Signals 2016-May-14, 06:26) Навлиза ли евро-долар във възходяща тенденция ?
2016-May-14, 06:25	Германия	(Kilian Signals 2016-May-14, 06:25) Икономиката на Германия е най-бързо развиващата се икономика в Г-7? Как ще се отрази на индекса Дакс и EUR/USD ?
2016-May-14, 06:10	EUR/USD	(Kilian Signals 2016-May-14, 06:10) Евро-долар спадна вчера със 166 пипса до 1,1282
2016-May-14, 05:49	Индекси	(Kilian Signals 2016-May-14, 05:49) Индексът Доу Джоунс (Dow Jones) спадна вчера с -185,18 пункта (-1,05 %) до 17 535,32. Индексът S&P 500 спадна с -17,50 пункта (-0,85 %) до 2046,61 пункта
2016-May-13, 17:31	Re: Fx alert	(Kilian Signals 2016-May-13, 17:31) Търговският сигнал (AUD/USD) доближава ценовата цел

Коментари от Daily FX

AUD/USD Technical Analysis: Australian Dollar Hits 11-Week Low - bit.ly/1Tg8s7w

EUR/USD Technical Analysis: Euro Aims to Test 1.12 Mark - bit.ly/1sqvDph

Australian, NZ Dollars Gap Down After Chinese Data Disappoints - bit.ly/1Xdboq3

Weekly Trading Forecast: Will FX Policy and Global Risk Come Up at G-7 - bit.ly/1VWpfSM

EUR/USD Continues to Ease Off - Market Least Short Since May 2014 - bit.ly/1R2WfR5

Weekly Trading Forecast: Will FX Policy and Global Risk Come Up at G-7 - bit.ly/1VWpfSM

Dollar Forges Bullish Reversal but May Struggle to Maintain Lift - bit.ly/1s9dV9c

PBOC Says Sharp Drop in Lending Due to Local Government Debt Swaps - bit.ly/1s9dXxO

Eco Policies, Commodity Volatility Add Mixed Moves to the Yuan - bit.ly/1s9dQCc

Australian Dollar Torn Between RBA Bets, Sentiment TrendsTitle - bit.ly/1rLbaLd

Dollar, Week's Unlikely Top Performer; Equities and Pound Charged youtu.be/EaO1m6FTxxl?a

Име	Вид	5 минути	15 минути	1 час	1 ден
EUR/USD	Moving Averages:	Sell	Sell	Sell	Sell
1.1314	Indicators:	Buy	Buy	Buy	Strong Sell
	Summary:	Neutral	Neutral	Neutral	Strong Sell
GBP/USD	Moving Averages:	Buy	Buy	Sell	Strong Sell
1.4368	Indicators:	Strong Buy	Buy	Neutral	Sell
	Summary:	Strong Buy	Buy	Neutral	Strong Sell
USD/JPY	Moving Averages:	Buy	Buy	Sell	Neutral
108.82	Indicators:	Strong Buy	Buy	Strong Buy	Strong Buy
	Summary:	Strong Buy	Buy	Neutral	Buy
USD/CHF	Moving Averages:	Sell	Neutral	Buy	Buy
0.9759	Indicators:	Strong Sell	Sell	Strong Buy	Strong Buy
	Summary:	Strong Sell	Neutral	Strong Buy	Strong Buy
AUD/USD	Moving Averages:	Strong Buy	Strong Buy	Neutral	Strong Sell
0.7288	Indicators:	Strong Buy	Buy	Strong Buy	Strong Sell
	Summary:	Strong Buy	Strong Buy	Buy	Strong Sell
EUR/GBP	Moving Averages:	Strong Sell	Strong Sell	Sell	Neutral
0.7874	Indicators:	Strong Sell	Buy	Sell	Sell
	Summary:	Strong Sell	Neutral	Sell	Neutral
USD/CAD	Moving Averages:	Strong Sell	Sell	Neutral	Buy
1.2925	Indicators:	Strong Sell	Strong Sell	Strong Sell	Strong Buy
	Summary:	Strong Sell	Strong Sell	Sell	Strong Buy
NZD/USD	Moving Averages:	Strong Buy	Buy	Neutral	Sell
0.6777	Indicators:	Strong Buy	Strong Buy	Strong Buy	Strong Sell
	Summary:	Strong Buy	Strong Buy	Buy	Strong Sell
EUR/JPY	Moving Averages:	Strong Buy	Buy	Sell	Strong Sell
123.13	Indicators:	Strong Buy	Strong Buy	Buy	Buy
	Summary:	Strong Buy	Strong Buy	Neutral	Neutral
EUR/CHF	Moving Averages:	Sell	Sell	Sell	Buy
1.1042	Indicators:	Strong Sell	Buy	Strong Buy	Buy
	Summary:	Strong Sell	Neutral	Neutral	Buy

*Техническите индикатори описани в горната таблица са само за информация и не следва да се приемат като идея за търговия!

Нива на съпротива и подкрепа

Name	S3	S2	S1	Pivot Points	R1	R2	R3
EUR/USD	1.1305	1.1307	1.1308	1.131	1.1312	1.1313	1.1315
USD/JPY	108.64	108.68	108.71	108.75	108.79	108.82	108.86
GBP/USD	1.4351	1.4354	1.4357	1.436	1.4363	1.4366	1.4369
USD/CHF	0.9757	0.9759	0.9761	0.9763	0.9765	0.9767	0.9769
USD/CAD	1.2925	1.2929	1.2932	1.2936	1.294	1.2943	1.2947
EUR/JPY	122.89	122.93	122.95	122.99	123.03	123.05	123.09
AUD/USD	0.7274	0.7277	0.7278	0.7281	0.7284	0.7285	0.7288
USD/CNY	6.532	6.532	6.532	6.532	6.532	6.532	6.532

Издателите на този бюлетин не носят отговорност от щети претърпени от тези, които го ползват поради грешна или недостатъчна информация. Не носим отговорост поради грешно разбрана информация. Сигналите в този документ са само с цел да ориентират потребителите, а не да бъдат следвани с цел инвестиции или печалба! Този бюлетин е с цел само и единствено да даде информация за парара и борсовите стоки. Всяка търговия носи риск от загуби! За търговски сигнали се обърнете към професионалисти.