



16.6.2016 09:49

USD/BGN Pivot

Res3	1.7427
Res2	1.7392
Res1	1.7379
Pivot	1.7357
Sup1	1.7344
Sup2	1.7322
Sup3	1.7287

Volatility

USD/BGN 1 ден	0.99%
USD/BGN 7 дни	6.93%
USD/BGN 1 год.	110.04%

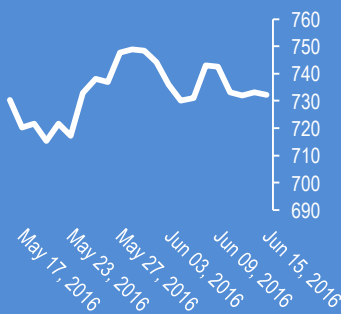
EUR/USD Pivot

Res3	1.1468
Res2	1.1359
Res1	1.1309
Pivot	1.1250
Sup1	1.1200
Sup2	1.1141
Sup3	1.1032

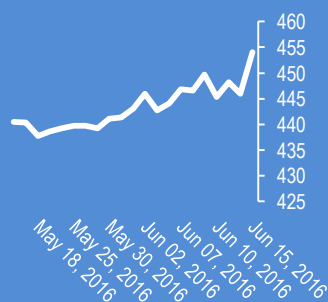
Volatility

EUR/USD 1 ден	0.66%
EUR/USD 7 дни	4.61%
EUR/USD 1 год.	73.21%

Google



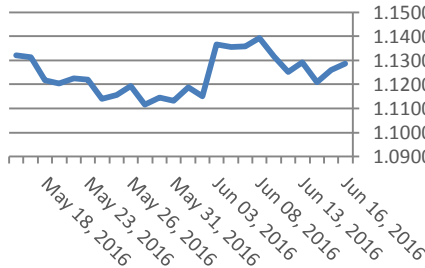
Софикс



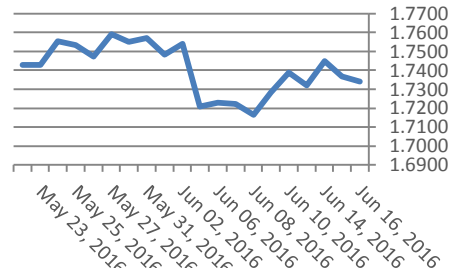
Цени на валути срещу български лев

Валута	Купува	Продава	Отваряне	Най-висока	Най-ниска	Промяна
USD/BGN	1.7273	1.7406	1.7365	1.7371	1.7336	-0.0014
EUR/BGN	1.9483	1.9633	1.9558	1.9563	1.9556	0.0000
GBP/BGN	2.4461	2.4649	2.4665	2.4672	2.4555	-0.0045
CHF/BGN	1.7914	1.7929	1.7921	1.7921	1.7921	0.0000

Курс EUR/USD



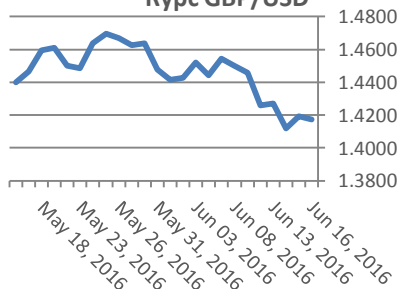
Курс USD/BGN



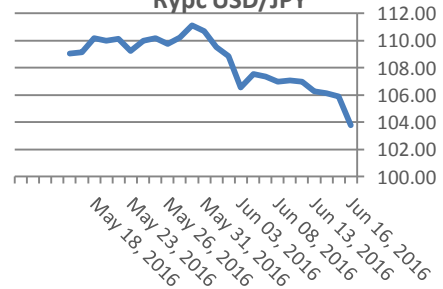
Цени на основните валути

Валута	Купува	Продава	Отваряне	Най-висока	Най-ниска	Промяна
EUR/USD	1.1280	1.1281	1.1260	1.1299	1.119	0.002
USD/JPY	104.15	104.16	106.01	106.03	104.02	-1.85
GBP/USD	1.4170	1.4173	1.4207	1.4213	1.4160	-0.0036
USD/CHF	0.9589	0.9592	0.9615	0.9618	0.9579	-0.0025
USD/CAD	1.2931	1.2933	1.2913	1.2944	1.2895	0.0019
EUR/JPY	117.47	117.50	119.38	119.44	117.35	-1.90

Курс GBP/USD



Курс USD/JPY



Метали

	Цена	Промяна	Промяна в %
Злато	1,314.75	26.45	2.05%
Сребро	17.855	0.352	1.57%
Мед	2.064	-0.027	2.01%
Платина	989.05	14.25	-1.29%
Паладии	538.58	6.03	1.46%
Алуминий	1,608.75	-20.25	-1.24%

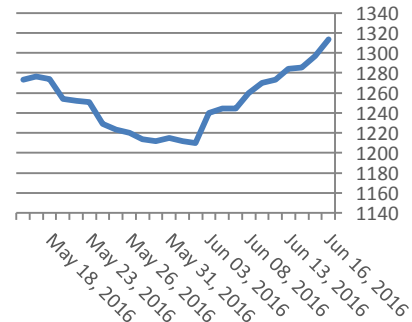
Петрол и газ

	Цена	Промяна	Промяна в %
Суров петрол	47.45	-0.56	-1.17%
Петрол "Brent"	48.49	-0.48	-0.98%
Природен газ	2.59	-0.009	-0.35%
Мазут	1.47	-0.0123	-0.83%

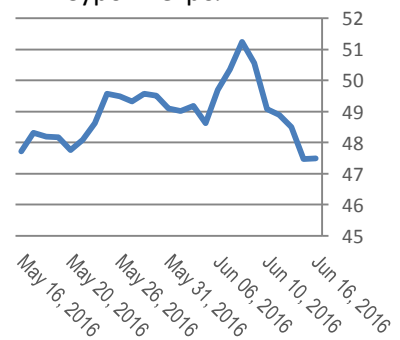
Стоки

	Цена	Промяна	Промяна в %
Царевица	425.25	-3.75	-0.87%
Пшеница	475.50	-3	-0.63%
Кафе	1,617.00	3.5	0.22%
Говеда (живи)	162.6	-1.15	-0.70%
Захар	534.9	8.35	1.59%

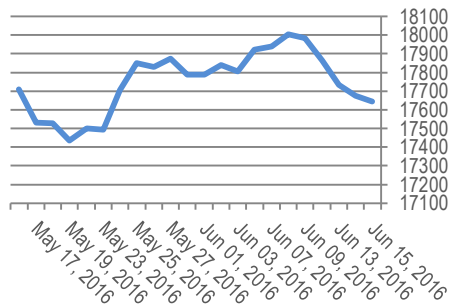
Злато



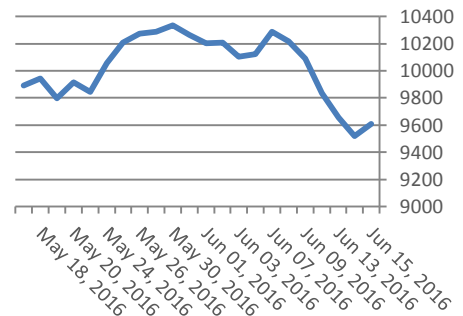
Суров петрол



Dow Jones index



DAX Index



Индекси	Цена	Прецишна	Най-висока	Промяна	Промяна %
Dow 30	17,640.17	17,762.96	17,629.01	-34.65	-0.002
S&P 500	2,071.50	2,085.65	2,069.80	-3.82	-0.0018
Nasdaq	4,834.93	4,868.16	4,830.33	-8.62	-0.0018
SmallCap 2000	1,148.21	1,159.27	1,148.04	-0.94	-0.0008
S&P 500 VIX	20.14	20.45	18.63	-0.36	-0.0176
S&P/TSX	13,923.45	13,987.57	13,883.87	39.22	0.0028
TR Canada 50	234.6	235.56	234.58	0	0
Bovespa	48,914.74	49,414.95	48,323.67	266.45	0.0055
IPC	45,011.22	45,107.05	44,491.12	440.63	0.0099
DAX	9,606.71	9,665.21	9,567.15	87.51	0.0092
FTSE 100	5,966.80	6,007.49	5,923.39	43.27	0.0073
CAC 40	4,171.58	4,204.01	4,162.02	41.25	0.01
Euro Stoxx 50	2,834.75	2,850.43	2,803.22	37.57	0.0134

EURIBORS 06-14-2016

Падж	Процент
Euribor - 1 week	-0.36%
Euribor - 2 weeks	-0.36%
Euribor - 1 month	-0.35%
Euribor - 2 months	-0.30%
Euribor - 3 months	-0.26%
Euribor - 6 months	-0.16%
Euribor - 9 months	-0.09%
Euribor - 12 month:	-0.02%

USD Libor 06-14-2016

Падж	Процент
Libor - 1 week	0.41%
Libor - 1 month	0.44%
Libor - 2 months	0.54%
Libor - 3 months	0.65%
Libor - 6 months	0.93%
Libor - 12 months	1.25%

Български ДЦК

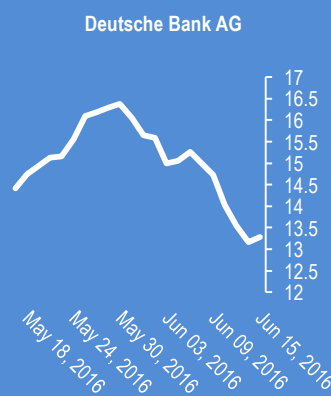
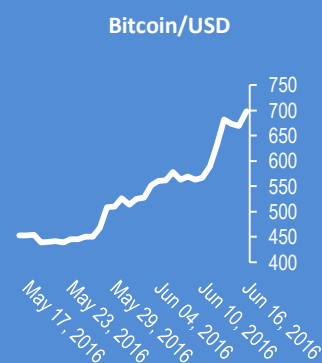
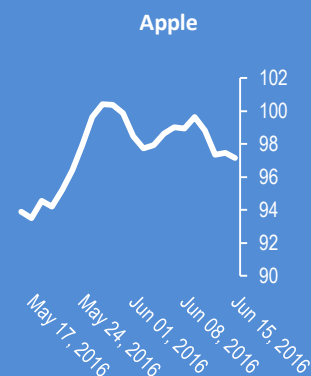
Падж	Доходност %
1 месец	-0.400
1 година	0.100
3 години	0.500
5 години	1.300
7 години	1.900
10 години	2.500

Лихвени % Централни банки

Federal Reserve (FED)	0.50%	Bank of Japan (BOJ)	-0.10%
European Central Bank (ECB)	0.00%	Central Bank of the Russian F	10.50%
Bank of England (BOE)	0.50%	Reserve Bank of India (RBI)	6.50%
Swiss National Bank (SNB)	-0.75%	People's Bank of China (PBOC)	4.35%
Reserve Bank of Australia (RBA)	1.75%	Central Bank of Brazil (BCB)	14.25%

Календар на икономическите данни за деня

Час GMT	Валута	Събития	Текущо	Предвидено	Последно
00:00	JPY	BOJ Monetary Policy Statement	0.00	0.00	0.00
22:45	NZD	GDP Q/Q Q1	0.01	0.01	0.01
01:30	AUD	Employment Change May	17.9K	16.5K	10.8K
01:30	AUD	Unemployment Rate May	5.70%	5.70%	5.70%
07:30	CHF	SNB 3-Month Libor Lower Target Range	0.00%	-1.25%	-1.25%
07:30	CHF	SNB 3-Month Libor Upper Target Range	0.00%	-0.25%	-0.25%
07:30	CHF	SNB Sight Deposit Interest Rate	0.00	-0.01	-0.01
08:00	EUR	ECB Economic Bulletin	0.00%	0.00%	0.00%
08:30	GBP	Retail Sales M/M May	0.00%	0.20%	1.30%
09:00	EUR	Eurozone CPI M/M May	0.00%	0.00%	0.00%
09:00	EUR	Eurozone CPI Y/Y May F	0.00%	-0.10%	-0.10%
09:00	EUR	Eurozone CPI - Core Y/Y May F	0.00%	0.80%	0.80%
11:00	GBP	BoE Decision	0.00	0.01	0.01
11:00	GBP	BoE Asset Purchase Target Jun	0.00%	375B	375B
11:00	GBP	MPC Official Bank Rate Votes	0.00%	0--0-9	0--0-9
11:00	GBP	MPC Asset Purchase Facility Votes	0.00	0--0-9	0--0-9
12:30	CAD	International Securities Transactions (CAD)	0.00%	0.00%	17.17B
12:30	USD	Current Account Balance Q1	0.00%	-125B	-125B
14:30	USD	Natural Gas Storage	0.00	0.00	65B
00:00	00:00	0	0.00	0.00	0.00



2016-Jun-16, 05:57	FED	(Kilian Signals 2016-Jun-16, 05:57) Следващото решение на Фед ще е в посока към намаляване на лихвата. Промисленото и индустриалното производство вървят към рецесия според Джим Грант пред CNBC
2016-Jun-16, 05:49	Fx alert	(Kilian Signals 2016-Jun-16, 05:49) Генериран е нов търговски сигнал
2016-Jun-16, 05:43	EUR/AUD	(Kilian Signals 2016-Jun-16, 05:43) Кросът остава под бариерата около 1,5275
2016-Jun-16, 05:38	EUR/USD	(Kilian Signals 2016-Jun-16, 05:38) Вълновият анализ за 16 юни е актуализиран за абонати. Регистрация
2016-Jun-16, 05:36	Risk Off	(Kilian Signals 2016-Jun-16, 05:36) Златото поскъпна до най-високо ниво от 2 май. Йената се покачи до най-високо ниво от август 2014 г. Биткойна поскъпна до най-високо ниво от 28 месеца. Фючърсите на Никей 225 спадат с над 2 %. Облигациите поскъпват
2016-Jun-16, 05:30	ЦБ	(Kilian Signals 2016-Jun-16, 05:30) Централните банки запазват лихвите непроменени преди Брексит. Днес е решението на ЦБ на Великобритания (14:00)
2016-Jun-16, 05:26	Gold	(Kilian Signals 2016-Jun-16, 05:26) Златото се покачи до \$1302.96, непосредствено до върха от 2 май в \$1303.62 от бягството на инвеститорите в инвестиционни убежища. Следващата съпротива е на 1313.14 (200 MA,W)
2016-Jun-16, 05:22	AUD/USD	(Kilian Signals 2016-Jun-16, 05:22) AUD/USD спадна със 64 пипса от най-високото ниво до 0,7383, след като президентът на ЦБ на Австралия заяви, че ниските лихви и ниският разменен курс помагат на икономиката да се балансира
2016-Jun-16, 05:20	EUR/JPY	(Kilian Signals 2016-Jun-16, 05:20) EUR/JPY (117.41). Вълнов анализ - 6 май. Абонаментен план
2016-Jun-16, 04:35	EUR/JPY	(Kilian Signals 2016-Jun-16, 04:35) Евро-йена спадна до 117,59
2016-Jun-16, 04:30	USD/JPY	(Kilian Signals 2016-Jun-16, 04:30) Долар-йена спадна до 104,50, след като ЦБ на Япония остави лихвата и паричната политика непроменени
2016-Jun-16, 04:29	EUR/USD	(Kilian Signals 2016-Jun-16, 04:29) Евро-долар поскъпна до 1,1298
2016-Jun-16, 04:26	Индекси	(Kilian Signals 2016-Jun-16, 04:26) Индексът Доу Джоунс (Dow Jones) спадна с -34,65 пункта (-0,20%) до 17 640,18. Индексът S&P 500 спадна с -3,82 пункта (-0,18 %) до 2071,50 пункта
2016-Jun-15, 12:49	EUR/GBP	(Kilian Signals 2016-Jun-15, 12:49) EUR/GBP (0.7935). Кросът скочи от подновени продажби на паунди в началото на американската сесия
2016-Jun-15, 12:46	CAD/CHF	(Kilian Signals 2016-Jun-15, 12:46) Кросът остава под зоната на съпротива на 0,7510

Коменари от Daily FX

NZD/USD Levels to Watch Ahead of New Zealand GDP and FOMC - bit.ly/1UTIJBj

FTSE 100: Sell-off Turns Major Level From Friend to Foe - bit.ly/1Uu8f3

Crude Oil, Gold Prices May Fall in Tandem on Fed Rate Decision - bit.ly/1VYBlTf

Nikkei 225 Technical Analysis: Former Support Could Cap Gains - bit.ly/1UjymDn

US Dollar May Rise as Fed Leaves 2016 Rates Outlook Unchanged - bit.ly/24PM2PZ

Trading in Volatile Market Conditions: Margin Requirements - bit.ly/1YqxxSM

FOMC Game Plan - EUR/USD Constructive Above Monthly Open at 1.1128 - bit.ly/1UxVOK9

Gold Price Extends Gains Ahead of FOMC - bit.ly/1UxWvKb

USD/CAD Range for a Right Shoulder? - bit.ly/1XnQZQw

USD/CHF One of the Heavier; USD Crosses - bit.ly/1XnPUrQ

Gold Tests March High; 1247 Still Support on a Dip - bit.ly/1XnPvpA

Име	Вид	5 минути	15 минути	1 час	1 ден
EUR/USD	Moving Averages:	Strong Buy	Strong Buy	Strong Buy	Strong Buy
	1.1287 Indicators:	Strong Buy	Strong Buy	Strong Buy	Neutral
	Summary:	Strong Buy	Strong Buy	Strong Buy	Buy
GBP/USD	Moving Averages:	Neutral	Sell	Strong Sell	Strong Sell
	1.4169 Indicators:	Buy	Strong Sell	Strong Sell	Strong Sell
	Summary:	Neutral	Strong Sell	Strong Sell	Strong Sell
USD/JPY	Moving Averages:	Strong Sell	Strong Sell	Strong Sell	Strong Sell
	103.78 Indicators:	Strong Sell	Strong Sell	Strong Sell	Strong Sell
	Summary:	Strong Sell	Strong Sell	Strong Sell	Strong Sell
USD/CHF	Moving Averages:	Sell	Strong Sell	Strong Sell	Strong Sell
	0.9583 Indicators:	Strong Sell	Strong Sell	Strong Sell	Strong Sell
	Summary:	Strong Sell	Strong Sell	Strong Sell	Strong Sell
AUD/USD	Moving Averages:	Strong Sell	Strong Sell	Strong Sell	Sell
	0.7353 Indicators:	Strong Sell	Strong Sell	Strong Sell	Sell
	Summary:	Strong Sell	Strong Sell	Strong Sell	Sell
EUR/GBP	Moving Averages:	Strong Buy	Strong Buy	Strong Buy	Strong Buy
	0.7966 Indicators:	Strong Buy	Strong Buy	Strong Buy	Strong Buy
	Summary:	Strong Buy	Strong Buy	Strong Buy	Strong Buy
USD/CAD	Moving Averages:	Strong Buy	Strong Buy	Strong Buy	Buy
	1.2948 Indicators:	Strong Buy	Strong Buy	Strong Buy	Strong Buy
	Summary:	Strong Buy	Strong Buy	Strong Buy	Strong Buy
NZD/USD	Moving Averages:	Strong Sell	Sell	Buy	Strong Buy
	0.7051 Indicators:	Strong Sell	Strong Sell	Buy	Strong Buy
	Summary:	Strong Sell	Strong Sell	Buy	Strong Buy
EUR/JPY	Moving Averages:	Strong Sell	Strong Sell	Strong Sell	Strong Sell
	117.14 Indicators:	Strong Sell	Strong Sell	Strong Sell	Strong Sell
	Summary:	Strong Sell	Strong Sell	Strong Sell	Strong Sell
EUR/CHF	Moving Averages:	Buy	Sell	Strong Sell	Strong Sell
	1.0817 Indicators:	Buy	Neutral	Strong Sell	Strong Sell
	Summary:	Buy	Neutral	Strong Sell	Strong Sell

*Техническите индикатори описани в горната таблица са само за информация и не следва да се приемат като идея за търговия!

Нива на съпротива и подкрепа

Name	S3	S2	S1	Pivot Points	R1	R2	R3
EUR/USD	1.1266	1.1271	1.1273	1.1278	1.1283	1.1285	1.129
USD/JPY	103.85	103.97	104.05	104.17	104.29	104.37	104.49
GBP/USD	1.4149	1.4156	1.4161	1.4168	1.4175	1.418	1.4187
USD/CHF	0.9572	0.9578	0.9582	0.9588	0.9594	0.9598	0.9604
USD/CAD	1.2922	1.2925	1.2927	1.293	1.2933	1.2935	1.2938
EUR/JPY	117.18	117.3	117.38	117.5	117.62	117.7	117.82
AUD/USD	0.7382	0.7385	0.7388	0.7391	0.7394	0.7397	0.74
USD/CNY	6.5752	6.5756	6.5759	6.5763	6.5767	6.577	6.5774

Издателите на този бюлетин не носят отговорност от щети претърпени от тези, които го ползват поради грешна или недостатъчна информация. Не носим отговорост поради грешно разбрана информация. Сигналите в този документ са само с цел да ориентират потребителите, а не да бъдат следвани с цел инвестиции или печалба! Този бюлетин е с цел само и единствено да даде информация за парара и борсовите стоки. Всяка търговия носи риск от загуби! За търговски сигнали се обърнете към професионалисти.