



Универсална Консултантска Компания – Пазарен Бюлетин

16.8.2016 12:10

USD/BGN Pivot

Res3	1.7718
Res2	1.7585
Res1	1.7539
Pivot	1.7452
Sup1	1.7406
Sup2	1.7319
Sup3	1.7186

Volatility

USD/BGN 1 ден	0.62%
USD/BGN 7 дни	4.37%
USD/BGN 1 год.	69.45%

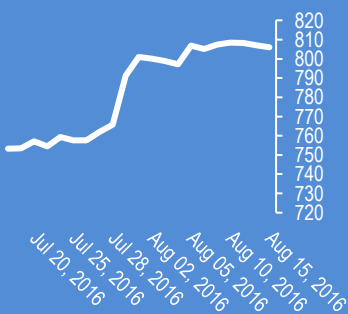
EUR/USD Pivot

Res3	1.1411
Res2	1.1312
Res1	1.1247
Pivot	1.1213
Sup1	1.1148
Sup2	1.1114
Sup3	1.1015

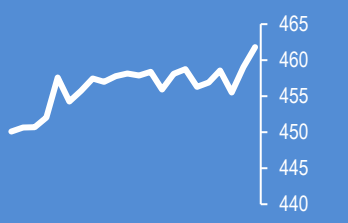
Volatility

EUR/USD 1 ден	0.44%
EUR/USD 7 дни	3.10%
EUR/USD 1 год.	49.14%

Google



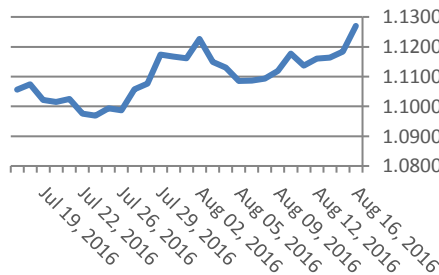
Соффикс



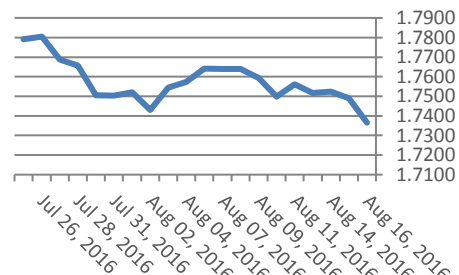
Цени на валути срещу български лев

Валута	Купува	Продава	Отваряне	Най-висока	Най-ниска	Промяна
USD/BGN	1.7299	1.7433	1.7492	1.7499	1.7366	-0.0072
EUR/BGN	1.9484	1.9634	1.9562	1.9569	1.9540	-0.0002
GBP/BGN	2.2370	2.2542	2.2534	2.2548	2.2440	-0.0035
CHF/BGN	1.7914	1.7929	1.7921	1.7921	1.7921	0.0000

Курс EUR/USD



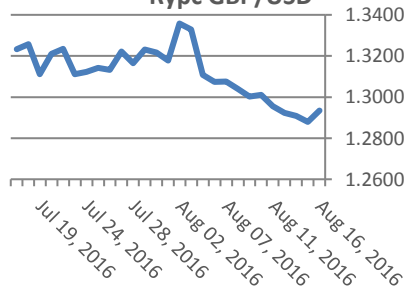
Курс USD/BGN



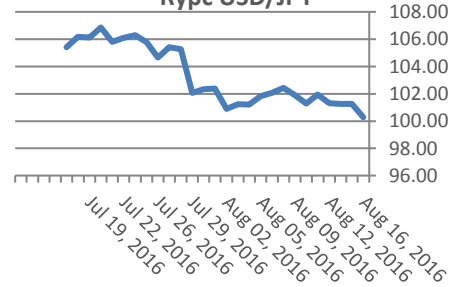
Цени на основните валути

Валута	Купува	Продава	Отваряне	Най-висока	Най-ниска	Промяна
EUR/USD	1.1271	1.1272	1.1183	1.1277	1.1178	0.0088
USD/JPY	100.20	100.22	101.25	101.29	100.15	-1.04
GBP/USD	1.2931	1.2934	1.2880	1.2942	1.2878	0.0053
USD/CHF	0.9644	0.9646	0.9738	0.9738	0.9637	-0.0093
USD/CAD	1.2874	1.2875	1.2923	1.2934	1.2866	-0.0048
EUR/JPY	112.94	112.96	113.25	113.28	112.38	-0.30

Курс GBP/USD

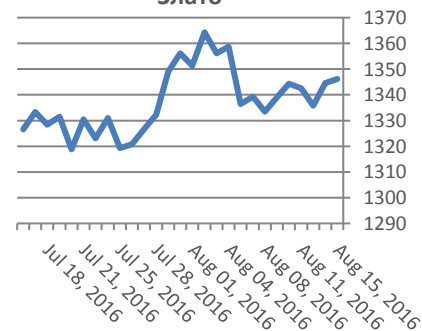


Курс USD/JPY



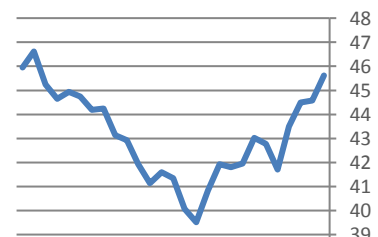
Метали	Цена	Промяна	Промяна в %
Злато	1,346.25	1.65	0.12%
Сребро	19.837	0.017	0.10%
Мед	2.151	0.001	0.09%
Платина	1,116.95	2.05	0.05%
Паладии	694.78	1.95	0.18%
Алуминий	1,677.00	26.75	1.62%

Злато



Петрол и газ	Цена	Промяна	Промяна в %
Суров петрол	45.62	-0.09	-0.20%
Петрол "Brent"	48.10	-0.2	-0.41%
Природен газ	2.59	-0.007	-0.27%
Мазут	1.45	-0.0001	-0.01%

Суров петрол

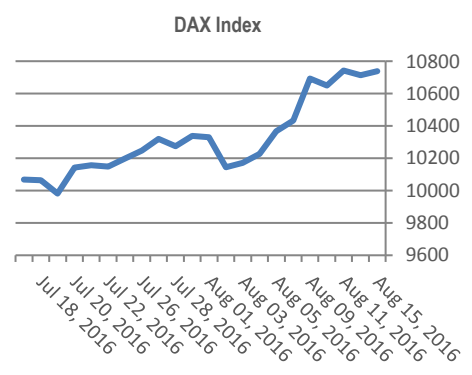
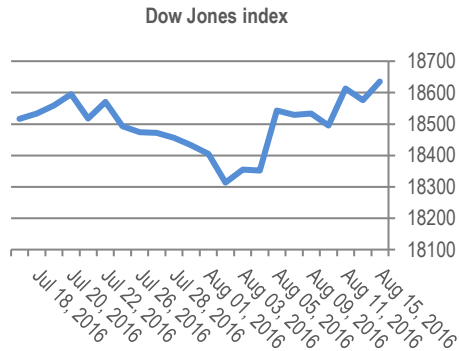


Стоки	Цена	Промяна	Промяна в %
Царевица САЩ	327.25	4.25	1.32%
Пшеница САЩ	422.62	-0.58	-0.14%

Jul 18, 2016
Jul 22, 2016
Jul 28, 2016
Aug 03, 2016
Aug 09, 2016
Aug 15, 2016

Кафе САЩ	136.77	-0.08	-0.06%
Говеда (живи)	113.82	-0.7	-0.6%
ЗахарСАЩ	20.06	0.33	1.67%

Jul 18, 2016
Jul 21, 2016
Jul 25, 2016
Jul 28, 2016
Aug 01, 2016
Aug 04, 2016
Aug 08, 2016
Aug 11, 2016
Aug 15, 2016



Индекси	Цена	Предшна	Най-висока	Промяна	Промяна %
Dow 30	18,636.05	18,668.44	18,588.59	59.58	0.0032
S&P 500	2,190.15	2,193.81	2,186.08	6.1	0.0028
Nasdaq	5,262.02	5,271.36	5,241.14	29.12	0.0056
SmallCap 2000	1,241.65	1,244.89	1,234.16	11.78	0.0096
S&P 500 VIX	11.81	12.17	11.58	0.26	0.0225
S&P/TSX	14,777.02	14,802.98	14,767.85	29.57	0.002
TR Canada 50	247.62	247.97	247.38	0.41	0.0017
Bovespa	59,145.98	59,323.91	58,316.23	847.57	0.0145
IPC	48,694.90	48,956.06	48,361.00	331.01	0.0068
DAX	10,739.21	10,802.32	10,712.13	25.78	0.0024
FTSE 100	6,941.19	6,955.34	6,907.17	25.17	0.0036
CAC 40	4,497.86	4,528.00	4,494.49	-2.33	-0.0005
Euro Stoxx 50	3,049.90	3,063.40	3,043.72	4.96	0.0016

EURIBORS	8.12.2016
Падж	Процент
Euribor - 1 week	-0.38%
Euribor - 2 weeks	-0.38%
Euribor - 1 month	-0.37%
Euribor - 2 months	-0.34%
Euribor - 3 months	-0.30%
Euribor - 6 months	-0.19%
Euribor - 9 months	-0.12%
Euribor - 12 months	-0.05%

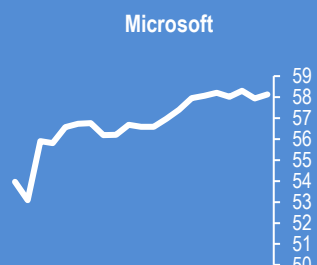
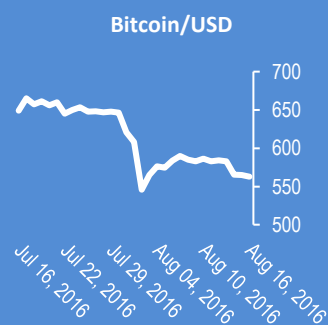
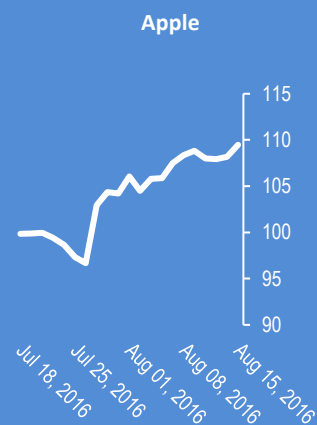
Лихвени %	Централни банки
Federal Reserve (FED)	0.50%
European Central Bank (ECB)	0.00%
Bank of England (BOE)	0.25%
Swiss National Bank (SNB)	-0.75%
Reserve Bank of Australia (RBA)	1.50%
Bank of Japan (BOJ)	-0.10%
Central Bank of the Russian Fe	10.50%
Reserve Bank of India (RBI)	6.50%
People's Bank of China (PBOC)	4.35%
Central Bank of Brazil (BCB)	14.25%

USD Libor	8.12.2016
Падж	Процент
Libor - 1 week	0.44%
Libor - 1 month	0.51%
Libor - 2 months	0.63%
Libor - 3 months	0.82%
Libor - 6 months	1.21%
Libor - 12 months	1.53%

Календар на икономическите данни за деня						
Час GMT	Валута	Събития	Текущо	Предвидено	Последно	
01:30	AUD	RBA Minutes	0.0%	0.0%	0.0%	
08:30	GBP	CPI M/M Jul	0.0%	-0.1%	0.2%	
08:30	GBP	CPI Y/Y Jul	0.0%	0.5%	0.5%	
08:30	GBP	Core CPI Y/Y Jul	0.0%	1.3%	1.4%	
08:30	GBP	RPI M/M Jul	0.0%	0.0%	0.4%	
08:30	GBP	RPI Y/Y Jul	0.0%	1.7%	1.6%	
08:30	GBP	PPI Input M/M Jul	0.0%	1.0%	1.8%	
08:30	GBP	PPI Input Y/Y Jul	0.0%	2.0%	-0.5%	
08:30	GBP	PPI Output M/M Jul	0.0%	0.2%	0.2%	
08:30	GBP	PPI Output Y/Y Jul	0.0%	0.0%	-0.4%	
08:30	GBP	PPI Output Core M/M Jul	0.0%	0.1%	0.1%	
08:30	GBP	PPI Output Core Y/Y Jul	0.0%	0.8%	0.7%	

Български ДЦК

Падeж	Доходност %
1 месeц	-0.400
1 година	0.100
3 години	0.400
5 години	1.000
7 години	1.500
10 години	2.400

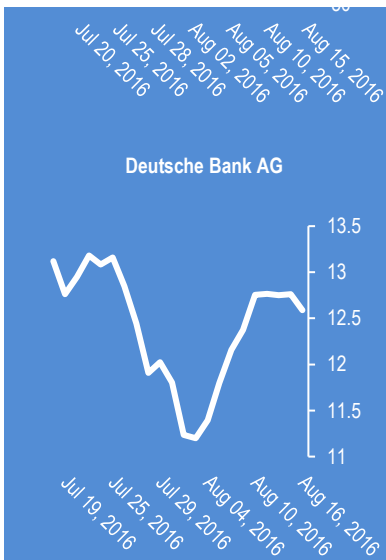


08:30	GBP	House Price Index Y/Y Jun	0.0%	8.3%	8.1%
09:00	EUR	Eurozone Trade Balance (EUR) Jun	0.0%	23.2B	24.5B
09:00	EUR	German ZEW (Economic Sentiment) Aug	-	2.10	- 6.80
09:00	EUR	German ZEW (Current Situation) Aug	-	50.00	49.80
09:00	EUR	Eurozone ZEW (Economic Sentiment) Aug	-	6.30	- 14.70
12:30	CAD	Manufacturing Shipments M/M Jun	0.0%	0.8%	-1.0%
12:30	USD	Housing Starts Jul	-	1.18M	1.19M
12:30	USD	Building Permits Jul	-	1.16M	1.15M

Новини от Kiliantrade.com

WWW.KILIANTRADE.COM

2016-Aug-16, 08:36	Генериран е нов търговски сигнал	(Kilian Signals 2016-Aug-16, 08:36)
2016-Aug-16, 08:28	USD/CHF (0.9645) - модел от 1 август	(Kilian Signals 2016-Aug-16, 08:28) USD/CHF. Negative wave C pic.twitter.com/WbHGXi8tzX — Kiliantrade.com (@AmcForex) August 1, 2016
2016-Aug-16, 06:23	Акциите на Apple поскъпнаха	(Kilian Signals 2016-Aug-16, 06:23) Акциите на Apple поскъпнаха с +1.20 % до \$109.48. Бъфет е увеличил дела си в компанията до 15,2 млн. акции към 30 юни според отчета 13 F. Източник: zerohedge.com
2016-Aug-16, 06:17	Доларът е продаван към основните валути	(Kilian Signals 2016-Aug-16, 06:17) Доларът спада към основните валути след изказването на Уилямс от Федералния резерв, седмица преди срещата в Джаксон Хоул. Федералният резерв трябва да таргетира по-висока инфлация от 2.00 % на годишна база или номинален БВП, което предполага значително пониски лихви от сегашните според Уилямс. Link: zerohedge.com
2016-Aug-16, 06:03	GBP/USD поскъпна до 1,2922	(Kilian Signals 2016-Aug-16, 06:03) Паунд-долар поскъпна до 1,2922, напълно според актуалния вълнов модел
2016-Aug-16, 06:00	Индексите в Азия са на червено	(Kilian Signals 2016-Aug-16, 06:00) Никей 225 спада с -1,08 % до 16 686,77. Задава негативен тон за европейските борси
2016-Aug-16, 05:11	USD/JPY спадна до 100,34	(Kilian Signals 2016-Aug-16, 05:11) Долар-йена спадна до 100,34, след като вероятността за покачване на лихвата в САЩ през декември спадна до 45 % според Блумберг
2016-Aug-16, 05:08	Търговският сигнал е на положител EUR/USD.	(Kilian Signals 2016-Aug-16, 05:08) Преместваме S/L на B/E
2016-Aug-16, 05:06	Вълновият анализ за 16 август е	(Kilian Signals 2016-Aug-16, 05:06)
2016-Aug-15, 11:37	NZD/USD се отблъсква от 0,7200	(Kilian Signals 2016-Aug-15, 11:37) Кивито са отблъсква от подкрепата към 0,7200 - линия на тренда от 5 август
2016-Aug-15, 11:23	AUD/USD се отблъсква	(Kilian Signals 2016-Aug-15, 11:23) Озито се отблъсква от подкрепата на 0,7660



2016-Aug-15, 11:16	Оптимизмът завладя пазарите	(Kilian Signals 2016-Aug-15, 11:16) Огромни средства се насочиха към индекси и индекси на развиващи се икономики. Петролът поскъпва, Индекс Дакс навлезе на положителна територия от началото на годината. Очакванията за покачване на лихвата в САЩ се изпаряват
2016-Aug-15, 07:54	Генериран е нов търговски сигнал	(Kilian Signals 2016-Aug-15, 07:54)
2016-Aug-15, 07:04	Ежедневни вълнови анализи по Г.Нийли	(Kilian Signals 2016-Aug-15, 07:04) Ежедневни вълнови анализи по метода на Г.Нийли. Търговски сигнали. Персонално консултиране и обучение. Регистрация
2016-Aug-15, 07:00	USD/JPY (101.15). Напълно според вълновия модел.	(Kilian Signals 2016-Aug-15, 07:00) USD/JPY -104,79. Долар-йена направи очакваното покачване, което достигна до 106,31 (15.07) в състава на вълна b? от низходяща вълна (B), която се развива като „Двойна тройка“ и няма завършен характер. Анализ от 17 юли.

Прогнози и коментари от Investing.com

Коменари от Daily FX

EUR/GBP Technical Analysis: Euro Hits 3-Year High vs. Pound - bit.ly/2bBlq61

Euro and Pound to Look Past UK CPI and ZEW Data, US Dollar Sinks - bit.ly/2buFDal

GBP/USD Levels to Watch Ahead of UK and US Inflation Data - bit.ly/2buFgwI

Crude Oil Extends Gains as Russia Stokes Output Deal Hopes - bit.ly/2butYZa

USD/CNH Technical Analysis: Recent Lows Could be Retested - bit.ly/2bAT1NI

Webinar: Fundamental Forecast - Volatility Versus Trend for Dollar, Pound, Yen and Aussie youtu.be/0mAox4GDtos?a

Australian Dollar Little Changed on RBA Minutes, Jobs Data Looms - bit.ly/2bulnD

Trading Video: Doubt Hounds S&P 500 at

Име	Вид	5 минути	15 минути	1 час	1 ден
EUR/USD	Moving Averages:	Strong Buy	Strong Buy	Strong Buy	Strong Buy
1.1271	Indicators:	Strong Buy	Strong Buy	Strong Buy	Strong Buy
	Summary:	Strong Buy	Strong Buy	Strong Buy	Strong Buy
GBP/USD	Moving Averages:	Strong Buy	Strong Buy	Buy	Sell
1.2933	Indicators:	Strong Buy	Strong Buy	Strong Buy	Strong Sell
	Summary:	Strong Buy	Strong Buy	Strong Buy	Strong Sell
USD/JPY	Moving Averages:	Strong Sell	Strong Sell	Strong Sell	Strong Sell
100.21	Indicators:	Strong Sell	Strong Sell	Strong Sell	Strong Sell
	Summary:	Strong Sell	Strong Sell	Strong Sell	Strong Sell
USD/CHF	Moving Averages:	Strong Sell	Strong Sell	Strong Sell	Strong Sell
0.9645	Indicators:	Strong Sell	Strong Sell	Sell	Strong Sell
	Summary:	Strong Sell	Strong Sell	Strong Sell	Strong Sell
AUD/USD	Moving Averages:	Strong Buy	Strong Buy	Strong Buy	Strong Buy
0.7719	Indicators:	Strong Buy	Strong Buy	Strong Buy	Strong Buy
	Summary:	Strong Buy	Strong Buy	Strong Buy	Strong Buy
EUR/GBP	Moving Averages:	Buy	Buy	Strong Buy	Strong Buy
0.8715	Indicators:	Buy	Strong Buy	Strong Buy	Strong Buy
	Summary:	Buy	Strong Buy	Strong Buy	Strong Buy
USD/CAD	Moving Averages:	Strong Sell	Strong Sell	Strong Sell	Strong Sell
1.2875	Indicators:	Strong Sell	Strong Sell	Strong Sell	Strong Sell
	Summary:	Strong Sell	Strong Sell	Strong Sell	Strong Sell
NZD/USD	Moving Averages:	Strong Buy	Strong Buy	Strong Buy	Strong Buy
0.7285	Indicators:	Strong Buy	Strong Buy	Strong Buy	Strong Buy
	Summary:	Strong Buy	Strong Buy	Strong Buy	Strong Buy
EUR/JPY	Moving Averages:	Strong Buy	Strong Buy	Buy	Strong Sell
112.95	Indicators:	Strong Buy	Strong Buy	Buy	Strong Sell
	Summary:	Strong Buy	Strong Buy	Buy	Strong Sell
EUR/CHF	Moving Averages:	Sell	Strong Sell	Strong Sell	Strong Sell
1.0871	Indicators:	Sell	Strong Sell	Strong Sell	Buy
	Summary:	Sell	Strong Sell	Strong Sell	Neutral

Record Highs, Dollar Readies for US CPI
youtu.be/FYdbBLD-5hY?a

*Техническите индикатори описани в горната таблица са само за информация и не следва да се приемат като идея за търговия!

Strategy Video: How Pound May Follow Euro's Lead with Persistent Brexit Fear
youtu.be/iOOL3ncqym4?a

Нива на съпротива и подкрепа

Name	S3	S2	S1	Pivot Points	R1	R2	R3
EUR/USD	1.1218	1.1234	1.1243	1.1259	1.1275	1.1284	1.13
USD/JPY	100.14	100.21	100.25	100.32	100.39	100.43	100.5
GBP/USD	1.2863	1.2884	1.2897	1.2918	1.2939	1.2952	1.2973
USD/CHF	0.9614	0.9630	0.9639	0.9655	0.9671	0.968	0.9696
USD/CAD	1.2842	1.2859	1.287	1.2887	1.2904	1.2915	1.2932
EUR/JPY	112.51	112.67	112.76	112.92	113.08	113.17	113.33
AUD/USD	0.7695	0.7702	0.7706	0.7713	0.772	0.7724	0.7731
USD/CNY	6.6161	6.621	6.624	6.6289	6.6338	6.6368	6.6417

Gold Prices Grind Sideways in a Triangle -
bit.ly/2bzFJRz

China's Market News: Growth May Stay Longer-Than-Expected in Bottom -
bit.ly/2btB00s

Издателите на този бюлетин не носят отговорност от щети претърпени от тези, които го ползват поради грешна или недостатъчна информация. Не носим отговорност поради грешно разбрана информация. Сигналите в този документ са само с цел да ориентират потребителите, а не да бъдат следвани с цел инвестиции или печалба! Този бюлетин е с цел само и единствено да даде информация за парара и борсовите стоки. Всяка търговия носи риск от загуби! За търговски сигнали се обърнете към професионалисти.