



16.10.2015 09:00

USD/BGN Pivot

Res3	1.7277
Res2	1.7237
Res1	1.7216
Pivot	1.7197
Sup1	1.7176
Sup2	1.7157
Sup3	1.7117

Цени на валути срещу български лев

Валута	Купува	Продава	Отваряне	Най-висока	Най-ниска	Промяна
USD/BGN	1.7087	1.7287	1.7196	1.7217	1.7177	-0.0005
EUR/BGN	1.9487	1.9637	1.9562	1.9562	1.9556	0.0000
GBP/BGN	2.6481	2.6685	2.6628	2.6629	2.6579	-0.0017
CHF/BGN	1.7914	1.7929	1.7944	1.7950	1.7915	0.0000

Volatility

USD/BGN 1 ден	0.98%
USD/BGN 7 дни	6.88%
USD/BGN 1 год.	109.29%

EUR/USD Pivot

Res3	1.1451
Res2	1.1416
Res1	1.1401
Pivot	1.1381
Sup1	1.1366
Sup2	1.1346
Sup3	1.1311

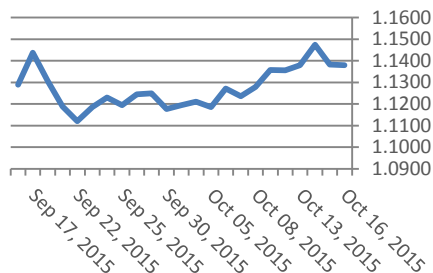
Цени на основните валути

Валута	Купува	Продава	Отваряне	Най-висока	Най-ниска	Промяна
EUR/USD	1.1381	1.1382	1.1387	1.1395	1.136	-0.0006
USD/JPY	119.15	119.16	118.90	119.25	118.84	0.26
GBP/USD	1.5465	1.5467	1.5451	1.5482	1.5441	0.0015
USD/CHF	0.9522	0.9524	0.9506	0.9525	0.9504	0.0017
USD/CAD	1.2879	1.2881	1.2859	1.2882	1.2852	0.0021
EUR/JPY	135.60	135.62	135.39	135.71	135.22	0.22

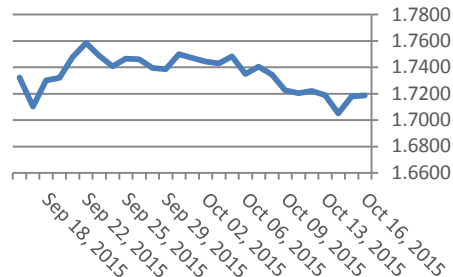
Volatility

EUR/USD 1 ден	0.73%
EUR/USD 7 дни	5.08%
EUR/USD 1 год.	80.59%

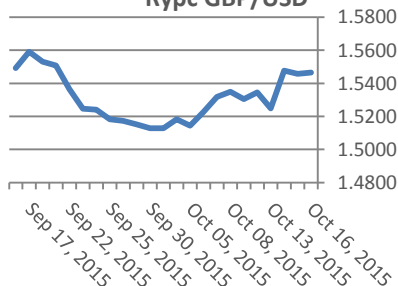
Курс EUR/USD



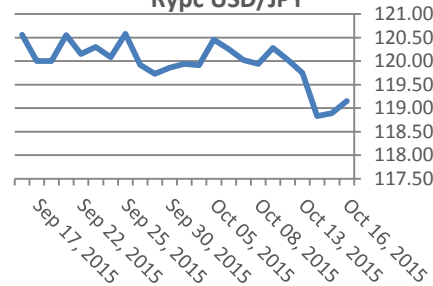
Курс USD/BGN



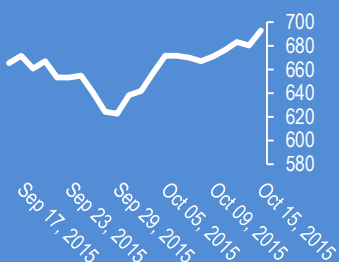
Курс GBP/USD



Курс USD/JPY

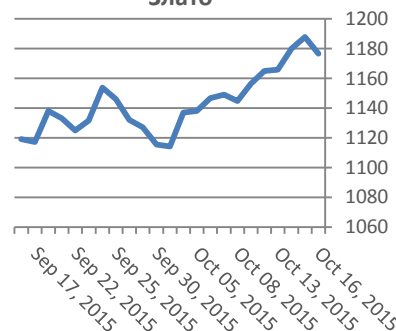


Google

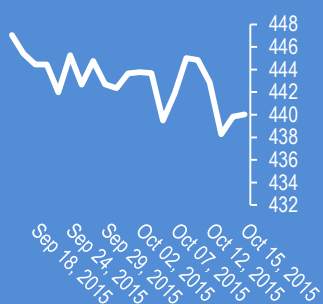


Метали	Цена	Промяна	Промяна в %
Злато	1,176.70	-10.8	-0.91%
Сребро	16.03	-0.134	-0.83%
Мед	2.412	-0.02	-0.81%
Платина	1,002.20	-4.85	-0.48%
Паладии	696.7	-7.5	-1.07%
Алуминий	1,570.00	-5.5	-0.35%

Злато

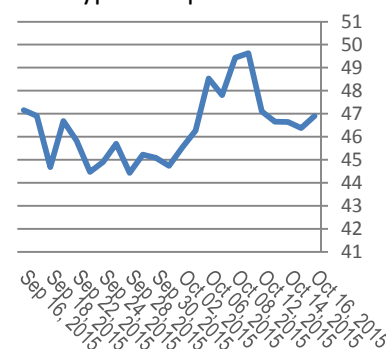


Софикс



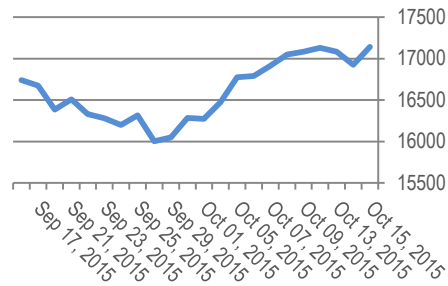
Петрол и газ	Цена	Промяна	Промяна в %
Суров петрол	46.9	0.52	1.12%
Петрол "Brent"	50.18	-0.08	-0.16%
Природен газ	2.446	-0.008	-0.33%
Мазут	1.4952	-0.0027	-0.18%

Суров петрол

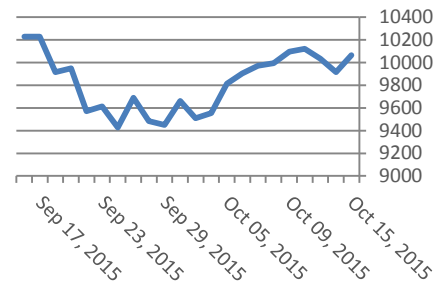


Стоки	Цена	Промяна	Промяна в %
Царевица	375.25	-0.62	-0.17%
Пшеница	502.00	-0.12	-0.02%
Кафе	1,659.00	25	1.53%
Говеда (живи)	132.83	-0.04	-0.03%
Захар	388.4	1.7	0.44%

Dow Jones index



DAX Index



Индекси	Цена	Прецишна	Най-висока	Промяна	Промяна %
Dow 30	17,141.75	17,144.42	16,933.57	217	0.0128
S&P 500	2,023.86	2,024.15	1,996.47	29.62	0.0149
Nasdaq	4,870.1	4,870.1	4,795.3	87.3	0.0182
SmallCap 2000	1,163.25	1,163.25	1,134.35	28.1	0.0248
S&P 500 VIX	16.05	17.85	16.04	-1.98	-0.1098
S&P/TSX	13,828.97	13,873.20	13,761.18	-46.36	-0.0033
TR Canada 50	235.98	237	235.17	0	0
Bovespa	47,161.15	47,187.58	46,321.48	450.71	0.0096
IPC	44,087.59	44,255.38	43,811.49	23.16	0.0005
DAX	10,064.80	10,088.47	9,957.39	148.95	0.015
FTSE 100	6,338.67	6,351.43	6,269.61	69.06	0.011
CAC 40	4,675.29	4,683.75	4,622.45	66.26	0.0144
Euro Stoxx 50	3,238.81	3,245.03	3,203.68	47.24	0.0148

EURIBORS 10-14-2015

Падеж	Процент
Euribor - 1 week	-0.15%
Euribor - 2 weeks	-0.14%
Euribor - 1 month	-0.11%
Euribor - 2 months	-0.07%
Euribor - 3 months	-0.05%
Euribor - 6 months	0.03%
Euribor - 9 months	0.07%
Euribor - 12 month	0.14%

Лихвени % Централни банки

Federal Reserve (FED)	0.00%-0.25%	Bank of Japan (BOJ)	0.10%
European Central Bank (ECB)	0.0005	Central Bank of the Russian F	11.00%
Bank of England (BOE)	0.005	Reserve Bank of India (RBI)	6.75%
Swiss National Bank (SNB)	-0.0075	People's Bank of China (PBO)	4.60%
Reserve Bank of Australia (RBA)	0.02	Central Bank of Brazil (BCB)	14.25%

USD Libor 10-14-2015

Падеж	Процент
Libor - 1 week	0.15%
Libor - 1 month	0.20%
Libor - 2 months	0.25%
Libor - 3 months	0.32%
Libor - 6 months	0.52%
Libor - 12 months	0.83%

Календар на икономическите данни за деня

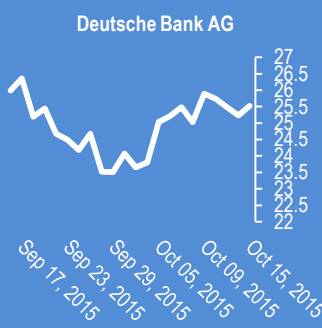
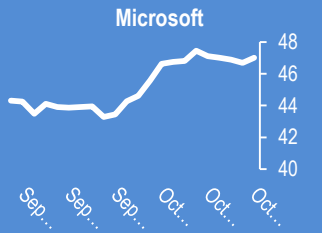
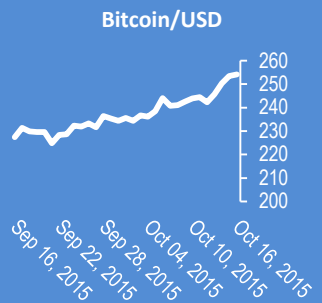
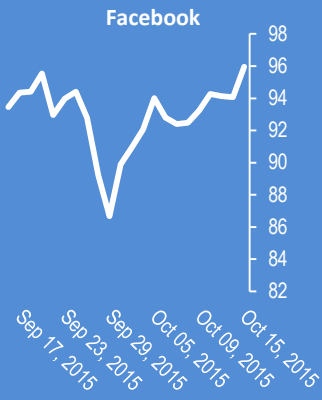
Час GMT	Валута	Събития	Текущо	Предвидено	Последно
21:45	NZD	CPI Q/Q Q3	0.003	0.002	0.004
09:00	EUR	Eurozone Trade Balance (EUR) Aug	0	21.5b	22.4b
09:00	EUR	Eurozone CPI M/M Sep	0	0.002	0
09:00	EUR	Eurozone CPI Y/Y Sep F	0	-0.001	-0.001
09:00	EUR	Eurozone CPI - Core Y/Y Sep F	0	0.009	0.009
12:30	CAD	Manufacturing Shipments M/M Aug	0	-0.006	0.017
12:30	CAD	International Securities Transactions (CAD)	0	2.21B	-10.12b
13:15	USD	Industrial Production Sep	0	-0.003	-0.004
13:15	USD	Capacity Utilization Sep	0	0.774	0.776
14:00	USD	U. of Michigan Confidence Oct P	0	88.3	87.2
00:00		00:00 0	0	0	0
00:00		00:00 0	0	0	0
00:00		00:00 0	0	0	0
00:00		00:00 0	0	0	0
00:00		00:00 0	0	0	0
00:00		00:00 0	0	0	0
00:00		00:00 0	0	0	0
00:00		00:00 0	0	0	0
00:00		00:00 0	0	0	0
00:00		00:00 0	0	0	0
00:00		00:00 0	0	0	0
00:00		00:00 0	0	0	0

Български ДЦК

Падеж	Доходност %
1 месец	0.080
1 година	0.549
3 години	0.996
5 години	1.398
7 години	2.011
10 години	2.824

Новини от Kiliantrade.com

WWW.KILIANTRADE.COM



2015-Oct-16, 05:34	Азия	(Kilian Signals 2015-Oct-16, 05:34) Индексите в Азия са на зелено, близо до най-високите стойности за месеца, от големия ръст на индексите в САЩ, където индекса S&P 500 поскъпна до най-високо ниво от два месеца. Индексът Nikkei 225 се покачва с +246,61 пункта до 18,343.31
2015-Oct-16, 05:33	USD	(Kilian Signals 2015-Oct-16, 05:33) Доларът поскъпна към основните валути вчера от ръста на базовата потребителска инфлация в САЩ с +0,2 % при очакван спад с -0,2 %. Седмичните заявки по безработица в САЩ спаднаха рязко и достигнаха най-ниска стойност от 40 години, а средната стойност на заявките спадна до 265 хил., най-ниска стойност от 1973 г.
2015-Oct-16, 05:32	Индекси	(Kilian Signals 2015-Oct-16, 05:32) Индексът Доу Джоунс (Dow Jones) се покачи с +217 пункта (+1,28 %) и затвори на 17 141,75. Индексът S&P 500 се покачи с +29,62 пункта (+1,49 %) и затвори на 2023,86
2015-Oct-16, 05:28	EUR/USD	(Kilian Signals 2015-Oct-16, 05:28) Евро-долар спадна до 1,1358 от Новотни, който заяви, че инфлацията в Еврозоната остава далеч под таргета и е необходимо да бъдат включени допълнителни парични стимули. Потребителската инфлация в Еврозоната спадна през септември с -0,1 %, въпреки старта на QE от март
2015-Oct-16, 05:18	EUR/USD	(Kilian Signals 2015-Oct-16, 05:18) EUR-USD – 1.1385. Евро-долар се отблъсна вчера от бариерата на 1,1485 (паралелната линия на ценовия канал от 3 септември) и след като проби контролната подкрепа на 1,1430 спадна до 1,1358, непосредствено до линията на тренда от 13 октомври, което сигнализира за развитието на вълна е от b в негативна посока.
2015-Oct-15, 14:33	САЩ	(Kilian Signals 2015-Oct-15, 14:33) Индексът на Федералния резерв от Филаделфия е -4,5 при очаквано ниво от -1,0 и предишно -6,0
2015-Oct-15, 13:14	САЩ	(Kilian Signals 2015-Oct-15, 13:14) Евро-долар спадна до 1,1369, след като потребителската инфлация в САЩ нарастна с +1,9 % на годишна база при очаквано ниво от +1,8 %
2015-Oct-15, 12:33	EUR/USD	(Kilian Signals 2015-Oct-15, 12:33) Евро-долар тества подкрепата към 1,1405-00
2015-Oct-15, 12:18	Fx alert	(Kilian Signals 2015-Oct-15, 12:18) CAD/JPY (91.66). We sell at 91,77. Re Sell 92.58 и 93,20. Hedge at 94,20. Price target: 90,55.
2015-Oct-15, 12:15	Fx alert	(Kilian Signals 2015-Oct-15, 12:15) CAD/JPY (91.66). Продаваме на 91,77. Допълваме на 92.58 и 93,20. Хеджираме на 94,20. Ценова цел: 90,55.
2015-Oct-15, 12:12	Fx alert	(Kilian Signals 2015-Oct-15, 12:12) Генериран е нов търговски сигнал
2015-Oct-15, 09:47	GBP/USD	(Kilian Signals 2015-Oct-15, 09:47) Вълнов анализ. Абонаментен план
2015-Oct-15, 09:44	EUR/USD	(Kilian Signals 2015-Oct-15, 09:44) Евро-долар консолидира над линията на тренда от 8 октомври, преминаваща днес на 1,1432. Риск от възобновяване на тренда във възходяща посока
2015-Oct-15, 08:02	Re: Fx alert	(Kilian Signals 2015-Oct-15, 08:02) EUR/GBP (0.7395). Short from 0,7350 and 0,7440, average price 0,7395, we close at the market. We cancel all pending orders
2015-Oct-15, 08:00	Re: Fx alert	(Kilian Signals 2015-Oct-15, 08:00) EUR/GBP (0.7395). Къса позиция от 0,7350 и 0,7440 при средна цена от 0,7395 закриваме на пазарни нива. Отменяме всички останали търговски поръчки

Коментари от Daily FX

Oil Stressed by Supply Gain; Gold Rally Pauses after Good US Data - bit.ly/1OH5rNW

Fed Presidents Talked Inflation Rate Targets and the State of US Economy - bit.ly/1X8jnnf

EUR/USD Technical Analysis: Euro May Be Topping Sub-1.15 - bit.ly/1RdRjuN

NZD/USD Technical Analysis: Trying to Clear Path Above 0.69 - bit.ly/1k8FV91

USD/CHF Trades around 200 Day Average; Watch .9380s Now - bit.ly/1hHnvui

Gold Price 1207 and 1255 of Interest Over the Next 2 Weeks - bit.ly/1hHnvug

Crude Finds Support within New Uptrend - bit.ly/1hHnxIZ

USDOLLAR; Break Here and it's All Over - bit.ly/1hHnvuc

EURGBP Reverses Off Critical Resistance- Shorts Favored Sub 7386 - bit.ly/1hHnx5x

EUR/JPY Technical Analysis: First Two Profit Targets Reached on Short Setup - bit.ly/1LQDAMv

Gold Price: Weak-USD Fuels Five Straight Days of Gains - bit.ly/1LmGiDD

Име	Вид	5 минути	15 минути	1 час	1 ден
EUR/USD	Moving Averages:	Sell	Sell	Neutral	Buy
1.1382	Indicators:	Buy	Buy	Strong Sell	Strong Buy
	Summary:	Neutral	Neutral	Sell	Strong Buy
GBP/USD	Moving Averages:	Strong Sell	Sell	Neutral	Strong Buy
1.5466	Indicators:	Strong Sell	Sell	Sell	Strong Buy
	Summary:	Strong Sell	Sell	Neutral	Strong Buy
USD/JPY	Moving Averages:	Sell	Buy	Buy	Strong Sell
119.15	Indicators:	Strong Sell	Buy	Strong Buy	Strong Sell
	Summary:	Strong Sell	Buy	Strong Buy	Strong Sell
USD/CHF	Moving Averages:	Strong Buy	Strong Buy	Buy	Strong Sell
0.9523	Indicators:	Strong Buy	Strong Buy	Strong Buy	Strong Sell
	Summary:	Strong Buy	Strong Buy	Strong Buy	Strong Sell
AUD/USD	Moving Averages:	Sell	Sell	Strong Sell	Buy
0.7286	Indicators:	Strong Buy	Strong Sell	Strong Sell	Strong Buy
	Summary:	Neutral	Strong Sell	Strong Sell	Strong Buy
EUR/GBP	Moving Averages:	Buy	Buy	Sell	Neutral
0.7359	Indicators:	Buy	Strong Buy	Strong Sell	Strong Sell
	Summary:	Buy	Strong Buy	Strong Sell	Sell
USD/CAD	Moving Averages:	Strong Buy	Buy	Sell	Strong Sell
1.288	Indicators:	Strong Buy	Strong Buy	Strong Buy	Strong Sell
	Summary:	Strong Buy	Strong Buy	Neutral	Strong Sell
NZD/USD	Moving Averages:	Strong Sell	Strong Sell	Neutral	Strong Buy
0.6825	Indicators:	Strong Sell	Strong Sell	Sell	Strong Buy
	Summary:	Strong Sell	Strong Sell	Neutral	Strong Buy
EUR/JPY	Moving Averages:	Neutral	Buy	Neutral	Neutral
135.61	Indicators:	Strong Sell	Strong Buy	Strong Buy	Buy
	Summary:	Sell	Strong Buy	Buy	Neutral
EUR/CHF	Moving Averages:	Buy	Buy	Neutral	Sell
1.0838	Indicators:	Strong Buy	Strong Buy	Strong Buy	Strong Sell
	Summary:	Strong Buy	Strong Buy	Buy	Strong Sell

*Техническите индикатори описани в горната таблица са само за информация и не следва да се приемат като идея за търговия!

Нива на съпротива и подкрепа

Symbol	S3	S2	S1	Pivot Points	R1	R2	R3
EUR/USD	1.1375	1.1377	1.1379	1.1381	1.1383	1.1385	1.1387
GBP/USD	1.5459	1.5464	1.5466	1.5471	1.5476	1.5478	1.5483
USD/JPY	119.01	119.06	119.09	119.13	119.17	119.2	119.25
USD/CHF	0.9509	0.9512	0.9513	0.9516	0.9519	0.952	0.9523
AUD/USD	0.7277	0.7281	0.7283	0.7287	0.7291	0.7293	0.7297
EUR/GBP	0.7351	0.7353	0.7354	0.7356	0.7358	0.7359	0.7361
USD/CAD	1.2871	1.2874	1.2875	1.2878	1.2881	1.2882	1.2885
NZD/USD	0.6817	0.6822	0.6824	0.6829	0.6834	0.6836	0.6841

Издателите на този бюлетин не носят отговорност от щети претърпени от тези, които го ползват поради грешна или недостатъчна информация. Не носим отговорност поради грешно разбрана информация. Сигналите в този документ са само с цел да ориентират потребителите, а не да бъдат следвани с цел инвестиции или печалба! Този бюлетин е с цел само и единствено да даде информация за парара и борсовите стоки. Всяка търговия носи риск от загуби! За търговски сигнали се обърнете към професионалисти.