



16.11.2015 09:20

## USD/BGN Pivot

Res3	1.8287
Res2	1.8249
Res1	1.8223
<b>Pivot</b>	<b>1.8211</b>
Sup1	1.8185
Sup2	1.8173
Sup3	1.8135

## Цени на валути срещу български лев

Валута	Купува	Продава	Отваряне	Най-висока	Най-ниска	Промяна
USD/BGN	1.8118	1.8318	1.8198	1.8236	1.8198	0.001
EUR/BGN	1.9485	1.9635	1.9600	1.9600	1.9557	-0.0020
GBP/BGN	2.7623	2.7835	2.7746	2.7746	2.7729	0.0001
CHF/BGN	1.7914	1.7929	1.7921	1.7921	1.7921	0.0000

## Volatility

USD/BGN 1 ден	1.09%
USD/BGN 7 дни	7.65%
USD/BGN 1 год.	121.38%

## EUR/USD Pivot

Res3	1.0838
Res2	1.0781
Res1	1.0759
<b>Pivot</b>	<b>1.0724</b>
Sup1	1.0702
Sup2	1.0667
Sup3	1.0610

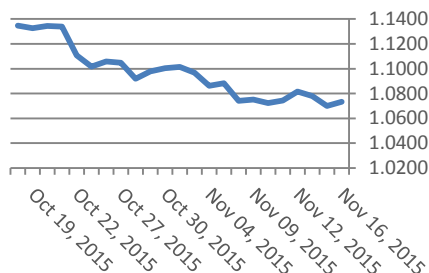
## Цени на основните валути

Валута	Купува	Продава	Отваряне	Най-висока	Най-ниска	Промяна
EUR/USD	1.0733	1.0735	1.0738	1.0745	1.0688	-0.004
USD/JPY	122.50	122.51	122.31	122.61	122.23	-0.1
GBP/USD	1.5217	1.5219	1.5232	1.5232	1.5207	-0.0019
USD/CHF	1.0058	1.0061	1.0066	1.0091	1.0052	0
USD/CAD	1.3303	1.3306	1.3304	1.3336	1.3300	-0.0017
EUR/JPY	131.49	131.51	131.33	131.55	130.66	-0.59

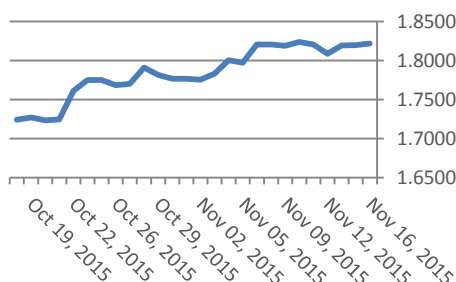
## Volatility

EUR/USD 1 ден	0.74%
EUR/USD 7 дни	5.19%
EUR/USD 1 год.	82.45%

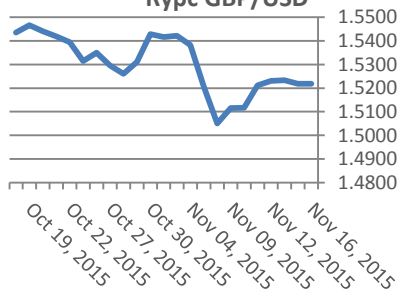
## Курс EUR/USD



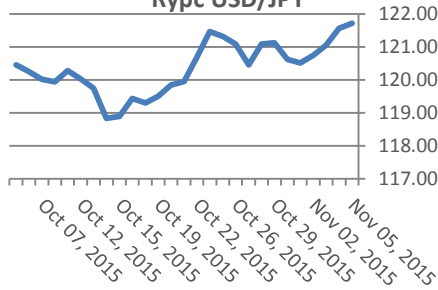
## Курс USD/BGN



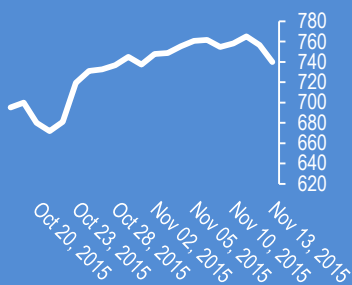
## Курс GBP/USD



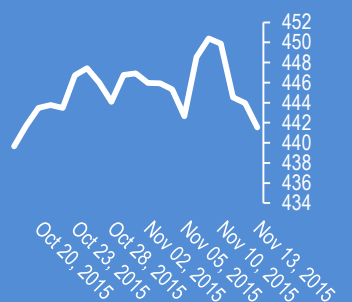
## Курс USD/JPY



## Google



## Софикс

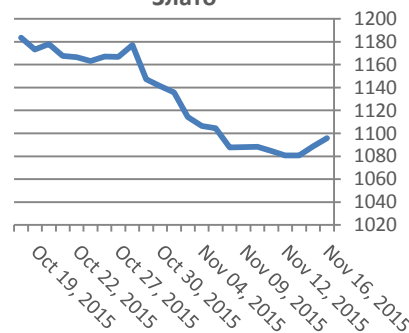


Метали	Цена	Промяна	Промяна в %
Злато	1,095.80	14.9	1.38%
Сребро	14.385	0.181	1.27%
Мед	2.151	-0.011	-0.53%
Платина	874.15	12.45	1.44%
Паладий	547.45	9.32	1.73%
Алуминий	1,480.00	-11.5	-0.77%

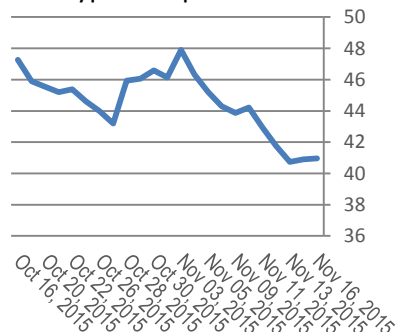
Петрол и газ	Цена	Промяна	Промяна в %
Суров петрол	40.98	0.23	0.58%
Петрол "Brent"	44.78	0.31	0.70%
Природен газ	2.429	0.046	1.95%
Мазут	1.3949	0.0109	0.79%

Стоки	Цена	Промяна	Промяна в %
Царевица	358.00	-0.12	-0.03%
Пшеница	492.00	-4.12	-0.83%
Кафе	1,569.00	-41	-2.55%
Говеда (живи)	130.28	-2.62	-1.98%
Захар	403.40	1	0.25%

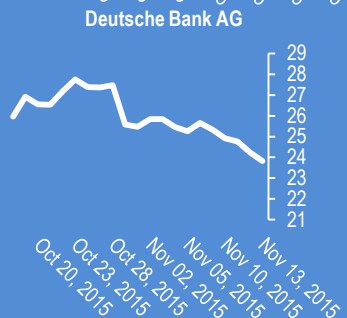
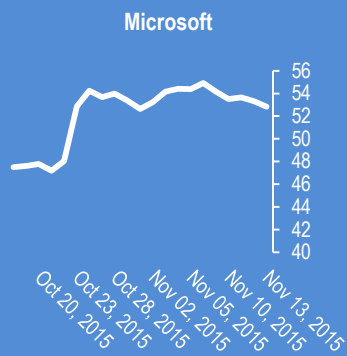
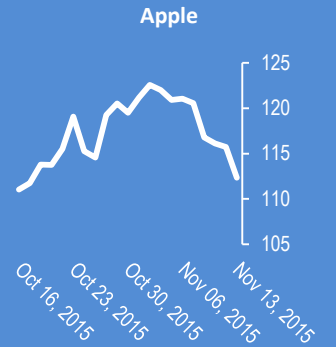
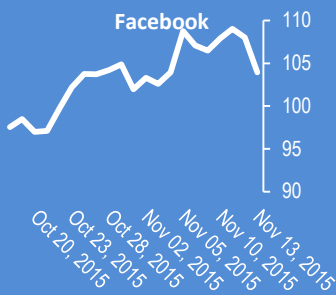
## Злато



## Суров петрол







2015-Nov-16, 06:34	USD/JPY	(Kilian Signals 2015-Nov-16, 06:34) Долар-йена пробива ключова подкрепа на 122,40
2015-Nov-16, 06:24	USD	(Kilian Signals 2015-Nov-16, 06:24) Събитията в Париж ще намалят вероятността от покачване на лихвата от Федералния резерв през декември. Как ще се отрази на курса на долара ?
2015-Nov-16, 06:21	EUR/USD	(Kilian Signals 2015-Nov-16, 06:21) Вълнов анализ за 16 ноември. Абонаментен план
2015-Nov-16, 06:10	Дубай	(Kilian Signals 2015-Nov-16, 06:10) Индексът на Дубай се срива с -3,65 %
2015-Nov-16, 06:09	Индекси	(Kilian Signals 2015-Nov-16, 06:09) Индексът на Саудитска Арабия спадна с 3 %, най-голям спад от 3 месеца
2015-Nov-16, 06:04	USD	(Kilian Signals 2015-Nov-16, 06:04) Пазарът е в Risk Off след събитията в Париж. Фючърсите на облигациите на САЩ поскъпват. Фючърса на S&P 500 &nbsp;спадна с -0,7. Доходността на 10 г. облигации на САЩ нарастна до 126,09
2015-Nov-16, 06:01	Дълг	(Kilian Signals 2015-Nov-16, 06:01) Глобалният дълг достигна 59.7 трлн. долара.&nbsp;http://www.visualcapitalist.com
2015-Nov-16, 05:57	Япония	(Kilian Signals 2015-Nov-16, 05:57) Япония навлезе в рецесия след спада на БВП за второ поредно тримесечие. Пета поредна рецесия за последните 7 години въпреки мощната програма за парично стимулиране
2015-Nov-16, 05:52	Oil	(Kilian Signals 2015-Nov-16, 05:52) Брентът поскъпна до 45,00 долара след въздушните атаки на Франция в Сирия
2015-Nov-16, 05:49	AUD/USD	(Kilian Signals 2015-Nov-16, 05:49) Барклиз банк (via efx.com) &nbsp;очаква спад на озито към&nbsp;0.6935 и 0.6895 след утрешния Протокол на RBA
2015-Nov-16, 05:47	GBP/USD	(Kilian Signals 2015-Nov-16, 05:47) Морган Стенли откриха къса позиция &nbsp;в петък със стоп на &nbsp;1,5450 и таргет 1,4600
2015-Nov-16, 05:41	Индекси	(Kilian Signals 2015-Nov-16, 05:41) Индексите в Азия са на червено. Индексът Никей 225 спадна с &nbsp;1,03 % до 19 394,81
2015-Nov-16, 05:40	Япония	(Kilian Signals 2015-Nov-16, 05:40) БВП на Япония спадна през третото тримесечие с -0,2 % при очакван спад с -0,1 %. На годишна база БВП спадна далеч под очакванията и достигна -0,8 % при прогноза от -0,2 %. Причините за негативния БВП са в спада на икономиката на Китай и на глобалното търсене&nbsp;
2015-Nov-15, 15:18	EUR/USD	(Kilian Signals 2015-Nov-15, 15:18) EUR-USD – 1.0761. Евро-долар формира „Двойно дъно“ в зоната около 1,0690 (80 % от А) и се изтласка във възходяща посока като проби ценовия канал от 15 октомври и се покачи до 1,0829 във вълна А или Х .
2015-Nov-15, 06:31	ЕС	(Kilian Signals 2015-Nov-15, 06:31) Събитията в Париж ще имат шоков ефект върху икономиката на Франция и ЕС. Спад на акциите на туроператорски&nbsp;фирми и авиокомпани, свиване на потреблението, дефлация. При подобна ситуация през септември 2011 г. в САЩ &nbsp;Грийнспан намали &nbsp;лихвата &nbsp;два пъти извънредно, извън заседанията на Федералния резерв. Ще предприеме ли ЕЦБ подобни мерки &nbsp;в следващите дни за да избегне &nbsp;рецесията ?

Коментари от Daily FX

Watch and read about @JamieSaettele's market outlook for the week ahead: [youtube.com/watch?v=qMaaLe...](https://youtube.com/watch?v=qMaaLe...)  
[dailyfx.com/forex/video/te...](https://dailyfx.com/forex/video/te...)

Post-Fed GBP/USD Rebound at Risk on Dovish BoE, Soft Inflation Report - [bit.ly/1GCabDL](https://bit.ly/1GCabDL)

Oil Prices Could Drive the CAD Lower Before the Recession Ends - [bit.ly/1GCaazJ](https://bit.ly/1GCaazJ)

Gold Pops and Drops on Fed- Prices Target Support Ahead of NFPs - [bit.ly/1GCaazH](https://bit.ly/1GCaazH)

The End of China's One-Child Policy Charges NZD Higher - [bit.ly/1GCabDG](https://bit.ly/1GCabDG)

USD/JPY Might Trade Sideways Until February - [bit.ly/1LH0ans](https://bit.ly/1LH0ans)

US Dollar Lifted Briefly as Fed's Favorite Inflation Measure Held Steady - [bit.ly/1P1KWgC](https://bit.ly/1P1KWgC)

EUR/USD Pares Fed-Driven Decline; Retail FX Flips Back to Net-Short - [bit.ly/1WotHVL](https://bit.ly/1WotHVL)

Price & Time: USD/JPY &#150; 1998 High Still An Influence? - [bit.ly/1WILxy1](https://bit.ly/1WILxy1)

China as Japan 2.0, and the Fed Signals No Concern for Global Markets - [bit.ly/1PZkwLD](https://bit.ly/1PZkwLD)

GBP/JPY Shorts Favored as Bearish Elliott Wave Pattern Prints - [bit.ly/1PUzvHE](https://bit.ly/1PUzvHE)

Име	Вид	5 минути	15 минути	1 час	1 ден
EUR/USD	Moving Averages:	Strong Buy	Buy	Sell	Strong Sell
	1.0734 Indicators:	Strong Buy	Strong Buy	Buy	Strong Sell
	Summary:	Strong Buy	Strong Buy	Neutral	Strong Sell
GBP/USD	Moving Averages:	Buy	Buy	Strong Buy	Sell
	1.5218 Indicators:	Buy	Buy	Buy	Sell
	Summary:	Buy	Buy	Strong Buy	Sell
USD/JPY	Moving Averages:	Strong Buy	Buy	Sell	Buy
	122.51 Indicators:	Strong Buy	Buy	Strong Sell	Strong Buy
	Summary:	Strong Buy	Buy	Strong Sell	Strong Buy
USD/CHF	Moving Averages:	Sell	Sell	Neutral	Strong Buy
	1.0059 Indicators:	Strong Sell	Strong Sell	Strong Sell	Strong Buy
	Summary:	Strong Sell	Strong Sell	Sell	Strong Buy
AUD/USD	Moving Averages:	Buy	Buy	Buy	Sell
	0.7118 Indicators:	Strong Buy	Strong Buy	Neutral	Sell
	Summary:	Strong Buy	Strong Buy	Neutral	Sell
EUR/GBP	Moving Averages:	Strong Buy	Buy	Sell	Strong Sell
	0.7053 Indicators:	Strong Buy	Strong Buy	Buy	Strong Sell
	Summary:	Strong Buy	Strong Buy	Neutral	Strong Sell
USD/CAD	Moving Averages:	Sell	Strong Sell	Neutral	Buy
	1.3304 Indicators:	Strong Sell	Strong Sell	Strong Sell	Strong Buy
	Summary:	Strong Sell	Strong Sell	Sell	Strong Buy
NZD/USD	Moving Averages:	Buy	Strong Buy	Buy	Strong Sell
	0.6539 Indicators:	Strong Buy	Strong Buy	Buy	Strong Sell
	Summary:	Strong Buy	Strong Buy	Buy	Strong Sell
EUR/JPY	Moving Averages:	Strong Buy	Buy	Sell	Strong Sell
	131.5 Indicators:	Strong Buy	Strong Buy	Sell	Strong Sell
	Summary:	Strong Buy	Strong Buy	Sell	Strong Sell
EUR/CHF	Moving Averages:	Sell	Sell	Sell	Strong Sell
	1.0798 Indicators:	Sell	Sell	Strong Sell	Strong Sell
	Summary:	Sell	Sell	Strong Sell	Strong Sell

\*Техническите индикатори описани в горната таблица са само за информация и не следва да се приемат като идея за търговия!

Нива на съпротива и подкрепа

Symbol	S3	S2	S1	Pivot Points	R1	R2	R3
EUR/USD	1.073	1.0736	1.074	1.0746	1.0752	1.0756	1.0762
GBP/USD	1.5219	1.5223	1.5226	1.523	1.5234	1.5237	1.5241
USD/JPY	122.58	122.62	122.65	122.69	122.73	122.76	122.8
USD/CHF	1.0066	1.0068	1.007	1.0072	1.0074	1.0076	1.0078
AUD/USD	0.7121	0.7123	0.7125	0.7127	0.7129	0.7131	0.7133
EUR/GBP	0.7045	0.7049	0.7051	0.7055	0.7059	0.7061	0.7065
USD/CAD	1.3302	1.3307	1.331	1.3315	1.332	1.3323	1.3328
NZD/USD	0.6532	0.6534	0.6535	0.6537	0.6539	0.654	0.6542

Издателите на този бюлетин не носят отговорност от щети претърпени от тези, които го ползват поради грешна или недостатъчна информация. Не носим отговорност поради грешно разбрана информация. Сигналите в този документ са само с цел да ориентират потребителите, а не да бъдат следвани с цел инвестиции или печалба! Този бюлетин е с цел само и единствено да даде информация за парара и борсовите стоки. Всяка търговия носи риск от загуби! За търговски сигнали се обърнете към професионалисти.