



16.12.2015 09:55

## USD/BGN Pivot

|       |        |
|-------|--------|
| Res3  | 1.7977 |
| Res2  | 1.7932 |
| Res1  | 1.7915 |
| Pivot | 1.7887 |
| Sup1  | 1.7870 |
| Sup2  | 1.7842 |
| Sup3  | 1.7797 |

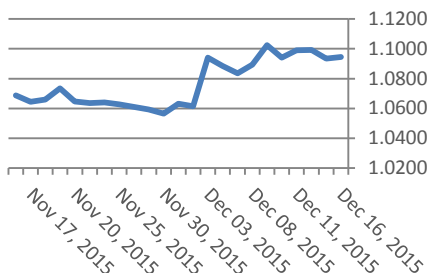
## Цени на валути срещу български лев

| Валута  | Купува | Продава | Отваряне | Най-висока | Най-ниска | Промяна |
|---------|--------|---------|----------|------------|-----------|---------|
| USD/BGN | 1.7758 | 1.7958  | 1.7899   | 1.7903     | 1.7858    | -0.0023 |
| EUR/BGN | 1.9483 | 1.9633  | 1.9560   | 1.9562     | 1.9553    | -0.0001 |
| GBP/BGN | 2.6785 | 2.6991  | 2.6916   | 2.6922     | 2.6888    | -0.0010 |
| CHF/BGN | 1.7914 | 1.7929  | 1.7921   | 1.7921     | 1.7921    | 0.0000  |

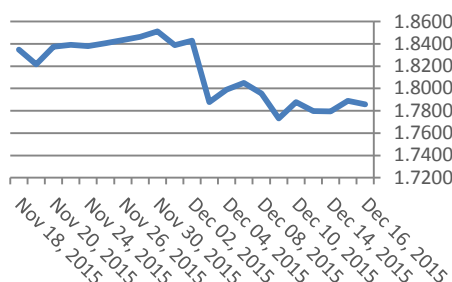
## Volatility

|                |         |
|----------------|---------|
| USD/BGN 1 ден  | 1.56%   |
| USD/BGN 7 дни  | 10.92%  |
| USD/BGN 1 год. | 173.35% |

## Курс EUR/USD



## Курс USD/BGN



## EUR/USD Pivot

|       |        |
|-------|--------|
| Res3  | 1.1007 |
| Res2  | 1.0972 |
| Res1  | 1.0952 |
| Pivot | 1.0937 |
| Sup1  | 1.0917 |
| Sup2  | 1.0902 |
| Sup3  | 1.0867 |

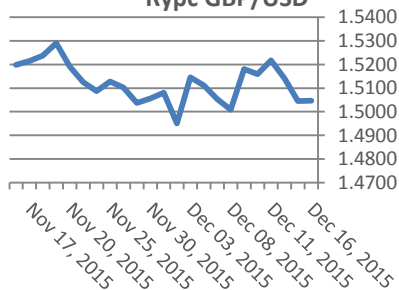
## Цени на основните валути

| Валута  | Купува | Продава | Отваряне | Най-висока | Най-ниска | Промяна |
|---------|--------|---------|----------|------------|-----------|---------|
| EUR/USD | 1.0941 | 1.0943  | 1.0931   | 1.0958     | 1.0923    | 0.0011  |
| USD/JPY | 121.96 | 121.97  | 121.69   | 122.01     | 121.59    | 0.28    |
| GBP/USD | 1.5048 | 1.5049  | 1.5039   | 1.5058     | 1.5033    | 0.0009  |
| USD/CHF | 0.9886 | 0.9888  | 0.9915   | 0.9918     | 0.9871    | -0.0028 |
| USD/CAD | 1.3749 | 1.3751  | 1.3734   | 1.3756     | 1.3728    | 0.0016  |
| EUR/JPY | 133.46 | 133.48  | 133.02   | 133.51     | 132.90    | 0.45    |

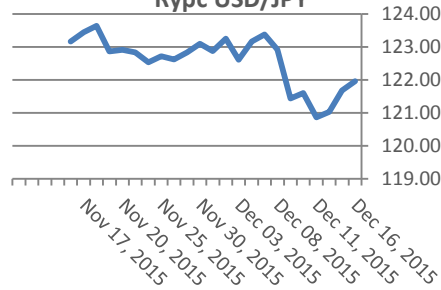
## Volatility

|                |         |
|----------------|---------|
| EUR/USD 1 ден  | 0.93%   |
| EUR/USD 7 дни  | 6.50%   |
| EUR/USD 1 год. | 103.11% |

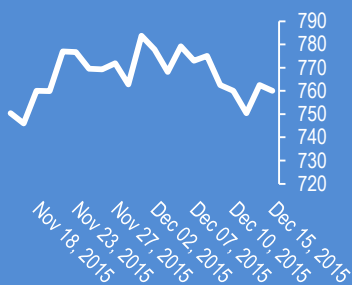
## Курс GBP/USD



## Курс USD/JPY



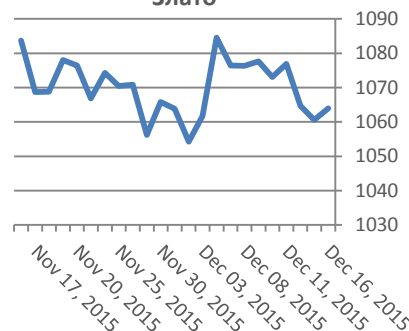
## Google



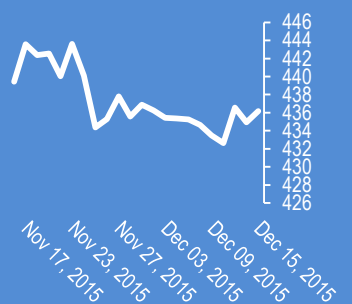
## Метали

| Метали   | Цена     | Промяна | Промяна в % |
|----------|----------|---------|-------------|
| Злато    | 1,064.10 | 2.5     | 0.24%       |
| Сребро   | 13.795   | 0.025   | 0.18%       |
| Мед      | 2.062    | 0.009   | 0.45%       |
| Платина  | 861.1    | 5.3     | 0.62%       |
| Паладии  | 563.7    | -3.2    | -0.56%      |
| Алуминий | 1,473.50 | -3      | -0.20%      |

## Злато



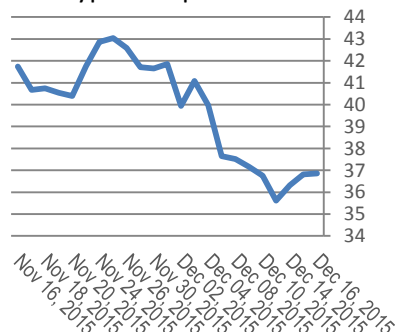
## Софикс



## Петрол и газ

| Петрол и газ   | Цена   | Промяна | Промяна в % |
|----------------|--------|---------|-------------|
| Суров петрол   | 36.88  | -0.47   | -1.27%      |
| Петрол "Brent" | 38.23  | -0.36   | -0.95%      |
| Природен газ   | 1.798  | -0.007  | -0.39%      |
| Мазут          | 1.1367 | -0.0055 | -0.48%      |

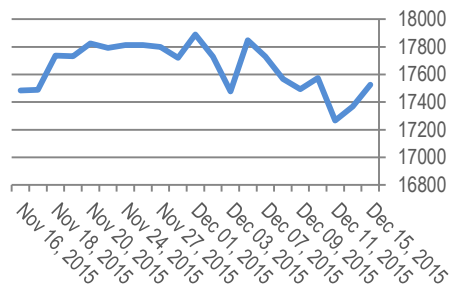
## Суров петрол



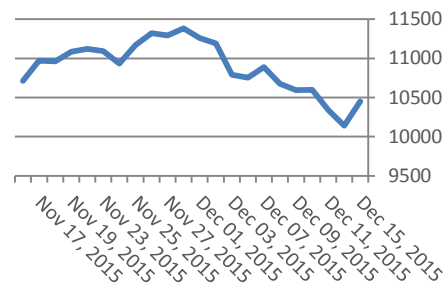
## Стоки

| Стоки         | Цена     | Промяна | Промяна в % |
|---------------|----------|---------|-------------|
| Царевица      | 376.63   | -1      | -0.26%      |
| Пшеница       | 493.38   | -0.5    | -0.10%      |
| Кафе          | 1,484.00 | 6       | 0.41%       |
| Говеда (живи) | 123.45   | -0.21   | -0.17%      |
| Захар         | 401.25   | -0.4    | -0.10%      |

Dow Jones index



DAX Index



| Индекси       | Цена      | Прецишна  | Най-висока | Промяна | Промяна % |
|---------------|-----------|-----------|------------|---------|-----------|
| Dow 30        | 17,525.04 | 17,627.63 | 17,341.18  | 156.54  | 0.009     |
| S&P 500       | 2,043.41  | 2,053.87  | 2,025.55   | 21.47   | 0.0106    |
| Nasdaq        | 4,995.4   | 5,026.5   | 4,987.0    | 43.1    | 0.0087    |
| SmallCap 2000 | 1,131.95  | 1,134.15  | 1,121.45   | 16.7    | 0.015     |
| S&P 500 VIX   | 20.95     | 21.62     | 20.02      | -1.78   | -0.0783   |
| S&P/TSX       | 12,919.57 | 12,932.42 | 12,783.73  | 224.08  | 0.0177    |
| TR Canada 50  | 225.4     | 225.59    | 223.67     | 0       | 0         |
| Bovespa       | 44,872.47 | 45,423.04 | 44,748.43  | 125.15  | 0.0028    |
| IPC           | 42,905.20 | 43,156.19 | 41,902.77  | 1003.24 | 0.0239    |
| DAX           | 10,450.38 | 10,482.75 | 10,237.48  | 311.04  | 0.0307    |
| FTSE 100      | 6,017.79  | 6,036.68  | 5,874.06   | 143.73  | 0.0245    |
| CAC 40        | 4,614.40  | 4,626.76  | 4,519.96   | 141.33  | 0.0316    |
| Euro Stoxx 50 | 3,241.59  | 3,248.24  | 3,149.50   | 102.35  | 0.0326    |

## EURIBORS 12-14-2015

| Падеж               | Процент |
|---------------------|---------|
| Euribor - 1 week    | -0.24%  |
| Euribor - 2 weeks   | -0.23%  |
| Euribor - 1 month   | -0.19%  |
| Euribor - 2 months  | -0.15%  |
| Euribor - 3 months  | -0.13%  |
| Euribor - 6 months  | -0.04%  |
| Euribor - 9 months  | 0.01%   |
| Euribor - 12 months | 0.06%   |

## USD Libor 12-14-2015

| Падеж             | Процент |
|-------------------|---------|
| Libor - 1 week    | 0.30%   |
| Libor - 1 month   | 0.34%   |
| Libor - 2 months  | 0.43%   |
| Libor - 3 months  | 0.52%   |
| Libor - 6 months  | 0.75%   |
| Libor - 12 months | 1.06%   |

## Български ДЦК

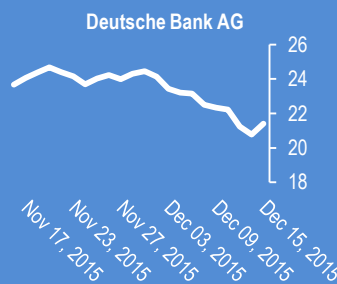
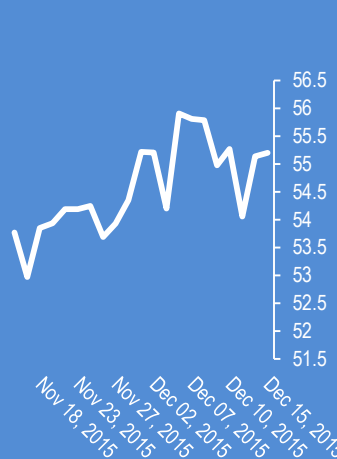
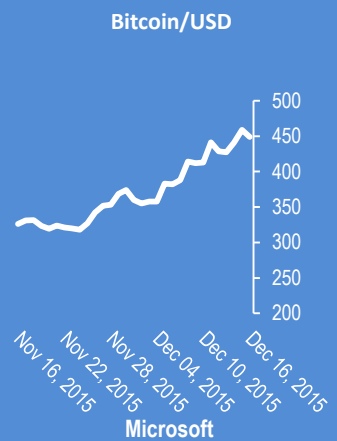
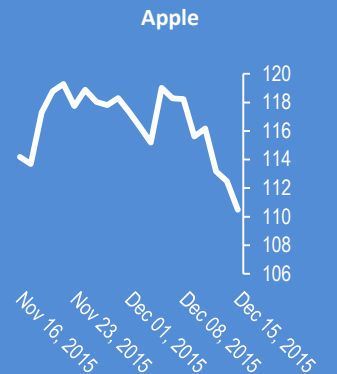
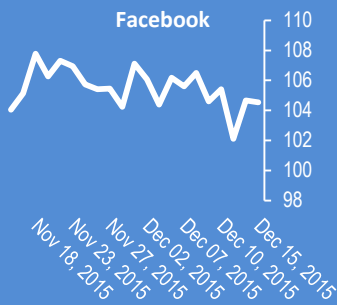
| Падеж     | Доходност % |
|-----------|-------------|
| 1 месец   | 0.090       |
| 1 година  | 0.500       |
| 3 години  | 0.610       |
| 5 години  | 1.117       |
| 7 години  | 1.747       |
| 10 години | 2.606       |

## Лихвени % Централни банки

|                                 |             |                                |        |
|---------------------------------|-------------|--------------------------------|--------|
| Federal Reserve (FED)           | 0.00%-0.25% | Bank of Japan (BOJ)            | 0.10%  |
| European Central Bank (ECB)     | 0.0005      | Central Bank of the Russian Fe | 11.00% |
| Bank of England (BOE)           | 0.005       | Reserve Bank of India (RBI)    | 6.75%  |
| Swiss National Bank (SNB)       | -0.0075     | People's Bank of China (PBOC)  | 4.35%  |
| Reserve Bank of Australia (RBA) | 0.02        | Central Bank of Brazil (BCB)   | 14.25% |

## Календар на икономическите данни за деня

| Час GMT | Валута | Събития                                     | Текущо | Предвидено | Последно |
|---------|--------|---|--------|------------|----------|
| 21:45   | NZD    | Current Account Balance (NZD) Q3            | -4.75B | -4.85B     | -1.22B   |
| 23:30   | AUD    | Westpac Leading Index M/M Nov               | -0.002 | 0          | 0.001    |
| 08:00   | EUR    | France Manufacturing PMI Dec P              | 0      | 50.6       | 50.6     |
| 08:00   | EUR    | France Services PMI Dec P                   | 0      | 50.7       | 51       |
| 08:30   | EUR    | Germany Manufacturing PMI Dec P             | 0      | 52.7       | 52.9     |
| 08:30   | EUR    | Germany Services PMI Dec P                  | 0      | 55.5       | 55.6     |
| 09:00   | EUR    | Eurozone Manufacturing PMI Dec P            | 0      | 52.8       | 52.8     |
| 09:00   | EUR    | Eurozone Services PMI Dec P                 | 0      | 54         | 54.2     |
| 09:30   | GBP    | Jobless Claims Change Nov                   | 0      | 2.0K       | 3.3k     |
| 09:30   | GBP    | Claimant Count Rate Nov                     | 0      | 0          | 0.023    |
| 09:30   | GBP    | ILO Unemployment Rate 3M Oct                | 0      | 0.053      | 0.053    |
| 09:30   | GBP    | Average Weekly Earnings 3M/Y Oct            | 0      | 0.025      | 0.03     |
| 10:00   | EUR    | Eurozone Trade Balance (EUR) Oct            | 0      | 22.3B      | 20.1B    |
| 10:00   | CHF    | ZEW (Expectations) Dec                      | 0      | 0          | 0        |
| 10:00   | EUR    | Eurozone CPI M/M Nov                        | 0      | 0.001      | 0.001    |
| 10:00   | EUR    | Eurozone CPI Y/Y Nov F                      | 0      | 0.001      | 0.001    |
| 10:00   | EUR    | Eurozone CPI - Core Y/Y Nov F               | 0      | 0.009      | 0.009    |
| 13:30   | USD    | Housing Starts Nov                          | 0      | 1.14M      | 1.06M    |
| 13:30   | USD    | Building Permits Nov                        | 0      | 1.16M      | 1.16M    |
| 13:30   | CAD    | International Securities Transactions (CAD) | 0      | 0          | 3.35B    |



|                    |         |   |
|--------------------|---------|---|
| 2015-Dec-16, 07:01 | WTI     | (Kilian Signals 2015-Dec-16, 07:01) Петролът (WTI) поскъпна &nbsp;от понеделник &nbsp;&nbsp;с +10 % до \$38   |
| 2015-Dec-16, 07:00 | NatGas  | (Kilian Signals 2015-Dec-16, 07:00) Фючърсите на природния газ спаднаха до &nbsp;\$1.82, най-ниско ниво от &nbsp;1999 г.  |
| 2015-Dec-16, 06:52 | Русия   | (Kilian Signals 2015-Dec-16, 06:52) Русия позиционира &nbsp;кораби и подводници способни да изстрелват ядрено оръжие в случай, че Турция атакува руски позиции. ZH  |
| 2015-Dec-16, 06:49 | O       | (Kilian Signals 2015-Dec-16, 06:49)   |
| 2015-Dec-16, 06:43 | EUR/USD | (Kilian Signals 2015-Dec-16, 06:43) EUR-USD -1,0937. Евро-долар се отблъсна вчера от бариерата на 1,1064 и спадна последователно под подкрепите на 1,0985 и 1,0943, което сигнализира, че консолидационна вълна В остава в ход.   |
| 2015-Dec-16, 06:12 | EUR/USD | (Kilian Signals 2015-Dec-16, 06:12) Евро-долар. Вълнов анализ. Абонаментен план   |
| 2015-Dec-16, 06:10 | Индекси | (Kilian Signals 2015-Dec-16, 06:10) Индексите в Азия се покачват от положителната борсова сесия в САЩ. Индексът Никей 225 поскъпна с&nbsp;&nbsp;+2.53%, а&nbsp;Shanghai +0.71%  |
| 2015-Dec-16, 06:08 | Oil     | (Kilian Signals 2015-Dec-16, 06:08) Конгресът на САЩ &nbsp;премахна 40 годишната &nbsp;забрана&nbsp;за износ на петрол. Блумберг  |
| 2015-Dec-16, 06:06 | USD     | (Kilian Signals 2015-Dec-16, 06:06) Доларът поскъпна към основните валути от ръстта на потребителската инфлация в САЩ за ноември и стремителния ръст на индексите. Евро-долар спадна вчера със 150 пипса до 1,0903. USD/JPY поскъпна с над 130 пипса до 121,94. GBP/USD спадна до 1,5028. |
| 2015-Dec-16, 06:03 | Индекси | (Kilian Signals 2015-Dec-16, 06:03) Индексът Доу Джоунс (Dow Jones) се покачи &nbsp;с +136.41 &nbsp;пункта&nbsp;(+0,90 %)&nbsp;&nbsp;затвори на 17524.91. Индексът &nbsp;S&amp;P 500 &nbsp;се покачи с +21.47 &nbsp;пункта (+1.06 %) и затвори на 2043.41 &nbsp;пункта                    |
| 2015-Dec-15, 15:32 | GBP/USD | (Kilian Signals 2015-Dec-15, 15:32) Паунда (1.5095) проби бариерата на 1,5105-10. Ориентира се към 1,5080 и 1,5035  |
| 2015-Dec-15, 15:29 | EUR/USD | (Kilian Signals 2015-Dec-15, 15:29) Евро-долар (-0.42%) пробива бариерата на 1,0945, следвана от 1,0911 &nbsp;и 1,0885 (38.2 % на 1,1496 до 1,0524)   |
| 2015-Dec-15, 14:58 | Futures | (Kilian Signals 2015-Dec-15, 14:58) Фючърсите на САЩ се покачват след позитивните новини. DJIA с +160 пункта, S&amp;P 500 с +23 пункта  |
| 2015-Dec-15, 13:59 | EUR/USD | (Kilian Signals 2015-Dec-15, 13:59) Евро-долар спадна до 1,0970 след позитивните данни за САЩ. Непосредствена подкрепа на 1,0966, следвана от тежката бариера на 1,0945   |
| 2015-Dec-15, 13:56 | САЩ     | (Kilian Signals 2015-Dec-15, 13:56) Индексът&nbsp;US Empire Manufacturing за декември нарастна до &nbsp;-4.59 спрямо очаквано ниво от &nbsp;-7.00.Потребителската инфлация нарастна с 0,5 % на годишна база спрямо 0,4%   |

Прогнози и коментари от Investing.com

Коментари от Daily FX

EUR/GBP Technical Analysis: Waiting to Enter Short Trade - bit.ly/1ITEeHM

USD/CNH Technical Analysis: Candle Pattern Warns of Top - bit.ly/1MgkR6p

US Dollar Likely to Rise vs. Aussie, Kiwi on Fed Rate Hike - bit.ly/1I7SSLy

ARCHIVE: Webinar: GBP UK Consumer Price Index (NOV): December 15, 2015: youtu.be/Hfn6H\_scFzM?a via @YouTube

The Fed's Hike this Week is Unlikely to Help the US Dollar - bit.ly/1TJU9su

US DOLLAR Technical Analysis: The 100-DMA Acts As a Bullish Support - bit.ly/1INoo7s

USD/CAD Ranges Ahead of FOMC - bit.ly/1O7n8Zi

Hidden Order: USD/CAD at Resistance Symmetry?: youtu.be/ZcoKokoUpf4?a via @YouTube

Price & Time: USD/CAD &#150; Pitchfork Extravaganza - bit.ly/1mLETYk

Forex Webinar: US Consumer Price Index Live with DailyFX: youtu.be/J4lInzkbBHWE?a via @YouTube

US Dollar Hanging on by a Thread - bit.ly/1P4luFz

| Име     | Вид                | 5 минути    | 15 минути   | 1 час       | 1 ден       |
|---------|--------------------|-------------|-------------|-------------|-------------|
| EUR/USD | Moving Averages:   | Buy         | Buy         | Buy         | Neutral     |
|         | 1.0946 Indicators: | Strong Buy  | Strong Buy  | Strong Buy  | Strong Buy  |
|         | Summary:           | Strong Buy  | Strong Buy  | Strong Buy  | Buy         |
| GBP/USD | Moving Averages:   | Buy         | Sell        | Sell        | Strong Sell |
|         | 1.5046 Indicators: | Strong Buy  | Buy         | Sell        | Sell        |
|         | Summary:           | Strong Buy  | Neutral     | Sell        | Strong Sell |
| USD/JPY | Moving Averages:   | Strong Buy  | Strong Buy  | Strong Buy  | Buy         |
|         | 121.96 Indicators: | Strong Buy  | Strong Buy  | Strong Buy  | Sell        |
|         | Summary:           | Strong Buy  | Strong Buy  | Strong Buy  | Neutral     |
| USD/CHF | Moving Averages:   | Sell        | Sell        | Sell        | Neutral     |
|         | 0.9884 Indicators: | Strong Sell | Strong Sell | Strong Sell | Strong Sell |
|         | Summary:           | Strong Sell | Strong Sell | Strong Sell | Sell        |
| AUD/USD | Moving Averages:   | Sell        | Sell        | Strong Sell | Sell        |
|         | 0.7201 Indicators: | Sell        | Strong Sell | Strong Buy  | Strong Sell |
|         | Summary:           | Sell        | Strong Sell | Strong Sell | Strong Sell |
| EUR/GBP | Moving Averages:   | Buy         | Strong Buy  | Strong Buy  | Strong Buy  |
|         | 0.7275 Indicators: | Sell        | Strong Buy  | Strong Buy  | Strong Buy  |
|         | Summary:           | Neutral     | Strong Buy  | Strong Buy  | Strong Buy  |
| USD/CAD | Moving Averages:   | Strong Buy  | Strong Buy  | Strong Buy  | Strong Buy  |
|         | 1.3752 Indicators: | Strong Buy  | Strong Buy  | Strong Buy  | Strong Buy  |
|         | Summary:           | Strong Buy  | Strong Buy  | Strong Buy  | Strong Buy  |
| NZD/USD | Moving Averages:   | Strong Sell | Strong Sell | Sell        | Strong Buy  |
|         | 0.675 Indicators:  | Strong Sell | Strong Sell | Strong Sell | Strong Buy  |
|         | Summary:           | Strong Sell | Strong Sell | Strong Sell | Strong Buy  |
| EUR/JPY | Moving Averages:   | Buy         | Strong Buy  | Strong Buy  | Buy         |
|         | 133.5 Indicators:  | Strong Buy  | Strong Buy  | Strong Buy  | Strong Buy  |
|         | Summary:           | Strong Buy  | Strong Buy  | Strong Buy  | Strong Buy  |
| EUR/CHF | Moving Averages:   | Sell        | Strong Sell | Strong Sell | Sell        |
|         | 1.0819 Indicators: | Strong Sell | Strong Sell | Strong Sell | Sell        |
|         | Summary:           | Strong Sell | Strong Sell | Strong Sell | Sell        |

\*Техническите индикатори описани в горната таблица са само за информация и не следва да се приемат като идея за търговия!

Нива на съпротива и подкрепа

| Symbol  | S3     | S2     | S1     | Pivot Points | R1     | R2     | R3     |
|---------|--------|--------|--------|--------------|--------|--------|--------|
| EUR/USD | 1.0935 | 1.0939 | 1.0941 | 1.0945       | 1.0949 | 1.0951 | 1.0955 |
| GBP/USD | 1.5043 | 1.5045 | 1.5047 | 1.5049       | 1.5051 | 1.5053 | 1.5055 |
| USD/JPY | 121.77 | 121.8  | 121.83 | 121.86       | 121.89 | 121.92 | 121.95 |
| USD/CHF | 0.9889 | 0.9892 | 0.9893 | 0.9896       | 0.9899 | 0.99   | 0.9903 |
| AUD/USD | 0.7184 | 0.719  | 0.7195 | 0.7201       | 0.7207 | 0.7212 | 0.7218 |
| EUR/GBP | 0.7269 | 0.7271 | 0.7271 | 0.7273       | 0.7275 | 0.7275 | 0.7277 |
| USD/CAD | 1.3729 | 1.3733 | 1.3736 | 1.374        | 1.3744 | 1.3747 | 1.3751 |
| NZD/USD | 0.6747 | 0.6752 | 0.6754 | 0.6759       | 0.6764 | 0.6766 | 0.6771 |

Издателите на този бюлетин не носят отговорност от щети претърпени от тези, които го ползват поради грешна или недостатъчна информация. Не носим отговорност поради грешно разбрана информация. Сигналите в този документ са само с цел да ориентират потребителите, а не да бъдат следвани с цел инвестиции или печалба! Този бюлетин е с цел само и единствено да даде информация за парара и борсовите стоки. Всяка търговия носи риск от загуби! За търговски сигнали се обърнете към професионалисти.