



16.4.2014 09:01

## USD/BGN Pivot

Res3	1,4193
Res2	1,4175
Res1	1,4166
<b>Pivot</b>	<b>1,4157</b>
Sup1	1,4148
Sup2	1,4139
Sup3	1,4121

## Volatility

USD/BGN 1 ден	0,46%
USD/BGN 7 дни	3,24%
USD/BGN 1 год.	51,46%

## EUR/USD Pivot

Res3	1,3827
Res2	1,3819
Res1	1,3816
<b>Pivot</b>	<b>1,3811</b>
Sup1	1,3808
Sup2	1,3803
Sup3	1,3795

## Volatility

EUR/USD 1 ден	0,44%
EUR/USD 7 дни	3,08%
EUR/USD 1 год.	48,86%

## СИГНАЛИ САМО ЗА ИНФОРМАЦИЯ!

### EUR/USD Sell at 1.3816

FROM: 15-04-2014 10:30 AM GMT

Till : 15-04-2014 4:00 PM GMT

Take profit at 1.3786

Stop loss at 1.3856

### USD/JPY Buy at 101.89

FROM: 15-04-2014 10:30 AM GMT

Till : 15-04-2014 4:00 PM GMT

Take profit at 102.19

Stop loss at 101.49

### GBP/USD Sell at 1.6715

FROM: 15-04-2014 10:30 AM GMT

Till : 15-04-2014 4:00 PM GMT

Take profit at 1.6685

Stop loss at 1.6755

### USD/CHF Buy at 0.8803

FROM: 15-04-2014 10:30 AM GMT

Till : 15-04-2014 4:00 PM GMT

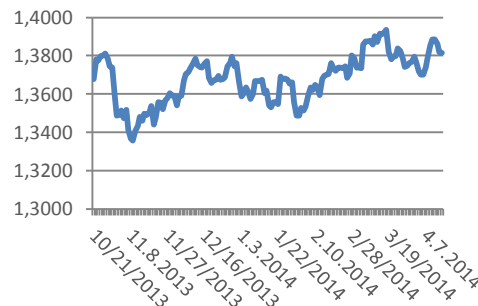
Take profit at 0.8833

Stop loss at 0.8763

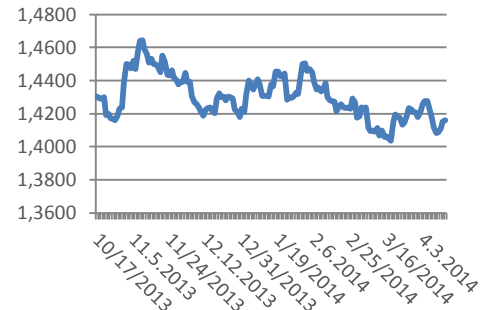
## Цени на валути срещу български лев

Валута	Купува	Продава	Отваряне	Най-висока	Най-ниска	Промяна
USD/BGN	1,4146	1,4151	1,4158	1,4165	1,4147	-0.07%
EUR/BGN	1,9482	1,9632	1,9559	1,9563	1,9557	-0.01%
GBP/BGN	2,3652	2,3672	2,3684	2,3698	2,3662	-0.09%
CHF/BGN	1,6068	1,6083	1,6085	1,6090	1,6073	-0.06%

## Курс EUR/USD



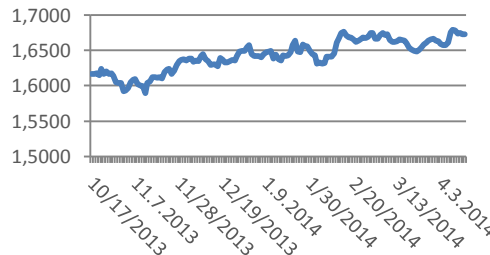
## Курс USD/BGN



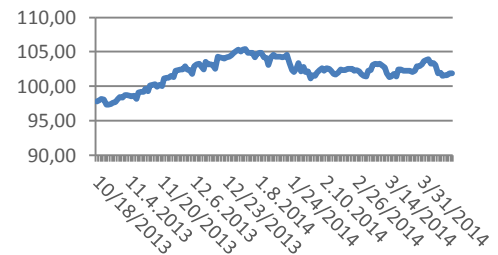
## Цени на основните валути

Валута	Цена	Отваряне	Най-висока	Най-ниска	Промяна	Промяна %
EURUSD	1,3813	1,3812	1,3815	1,3807	+0.000135	+0.01%
USDJPY	102,04	101,85	102,11	101,85	+0.185	+0.18%
GBPUSD	1,6731	1,6727	1,6735	1,6724	+0.000395	+0.02%
USDCHF	0,8805	0,8803	0,8807	0,8803	+0.00020	+0.02%
EURDKK	7,4661	7,4661	7,4666	7,4651	0,0000	-0.00%
EURSEK	9,0823	9,0775	9,0829	9,0762	+0.00481	+0.05%

## Курс GBP/USD



## Курс USD/JPY



## Метали

Метали	Цена	Промяна	Промяна в %
Злато	1,298.30	-2	-0.15%
Сребро	19,46	-0,031	-0.16%
Платина	1,437.45	-4,2	-0.29%
Паладии	793,70	-0,4	-0.05%
Алуминий	1816,00	Мед	2,993

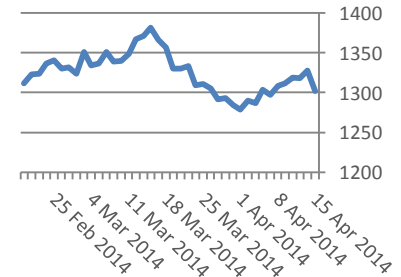
## Петрол и газ

Петрол и газ	Цена	Промяна	Промяна в %
Суров петрол	103,8	+0.05	+0.05%
Петрол "Brent"	109,19	-0,1	-0.09%
Природен газ	4,541	-0,032	-0.69%
Емисии CO2	5,61	+0.32	+5.95%

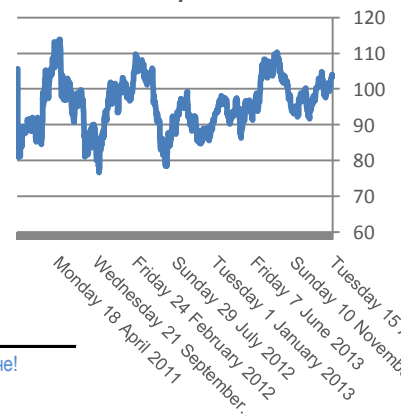
## Стоки

Стоки	Цена	Промяна	Промяна в %
Царевица	501,63	-2,25	-0.45%
Пшеница	699,25	-2,38	-0.34%
Кафе	2,121.00	0	-0.47%
Говеда (живи)	135,48	-0,44	-0.32%
Захар	467,4	+4.00	+0.86%

## Злато

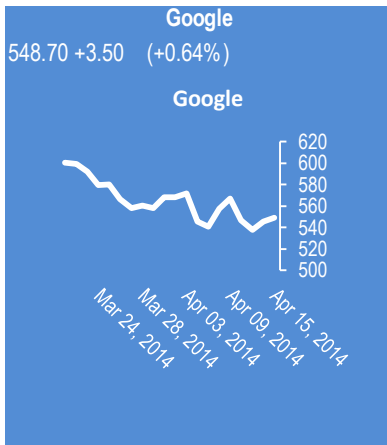


## Петрол

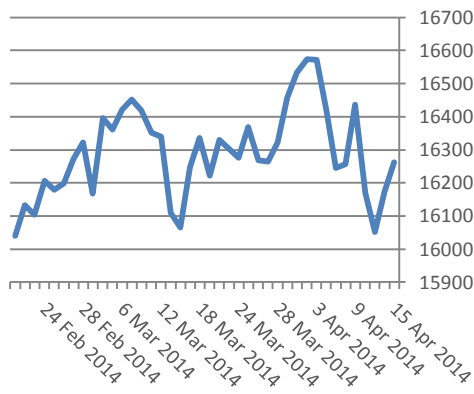


Сигналите са само идея за посоката, която очакваме, но не и за търгуване!

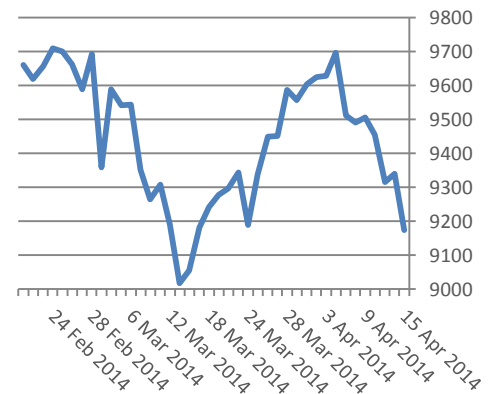
Не носим отговорност от загуби, ако ги използвате за търговия.



**Dow Jones index**



**DAX Index**



Индекси	Цена	Прецишна	Най-висока	Най-ниска	Промяна	Промяна в %
Dow 30	16,262.56	16,262.56	16,272.95	16,063.20	+89.32	+0.55%
S&P 500	1,842.98	1,842.98	1,844.02	1,816.29	+12.37	+0.68%
Nasdaq 100	3,487.85	3,487.85	3,505.67	3,414.11	+13.22	+0.38%
DAX	9,173.71	9,173.71	9,344.85	9,166.53	-165.46	-1.77%
FTSE 100	6,541.61	6,541.61	6,594.24	6,534.20	-42.15	-0.64%
CAC 40	4,345.35	4,345.35	4,404.04	4,344.03	-39.21	-0.89%
Euro Stoxx 50	3,092.72	3,092.72	3,139.66	3,091.19	-38.85	-1.24%
Nikkei 225	14,378.50	13,996.81	14,398.50	14,153.00	+381.69	+2.73%
Shanghai	2,103.64	2,101.60	2,112.05	2,092.16	+2.04	+0.10%
Hang Seng	22,842.00	22,671.26	22,874.00	22,723.00	+170.74	+0.75%
BSE Sofia	595,21	598,18	601,18	593,65	-2,97	-0.50%
BG40	158,92	158,92	160,86	158,92	0	0.00%
BSE Return	439,44	439,44	443,71	439,07	-2,49	-0.56%

**EURIBORS** 04-14-2014

Падеж Процент

Euribor - 1 week	0.224%
Euribor - 2 weeks	0.230%
Euribor - 1 month	0.252%
Euribor - 2 months	0.290%
Euribor - 3 months	0.328%
Euribor - 6 months	0.427%
Euribor - 9 months	0.509%
Euribor - 12 month	0.599%

**USD Libor** 04-15-2014

Падеж Процент

Libor - 1 week	0.08800 %
Libor - 1 month	0.15140 %
Libor - 2 months	0.19200 %
Libor - 3 months	0.22635 %
Libor - 6 months	0.32090 %
Libor - 12 months	0.54550 %

**Български ДЦК**

Падеж Доходност %

1 месец	0,120
1 година	0,615
3 години	1,365
5 години	1,940
7 години	2,474
10 години	3,350

**Лихвени %**

Централни банки	O/N	3M	6M	9M	1Y
USD	0.00% - 0.25%	0.09%	0.23%	0.32%	0.55%
EUR	0.250%	0.15%	0.29%	0.39%	0.55%
GBP	0.500%	0.46%	0.53%	0.62%	0.90%
JPY	0.100%	0.00%	0.14%	0.19%	0.34%
CHF	0.250%	0.00%	0.02%	0.07%	0.19%

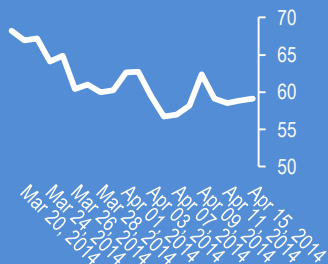
**Календар на икономическите данни за деня**

Час GMT	Валута	Събития	Текущо	Предвидено	Последно
22:45	NZD	CPI Q/Q Q1	0.30%	0.50%	0.10%
00:30	AUD	Westpac Leading Index M/M Mar	0.00%	0	-0.10%
02:00	CNY	GDP YTD Y/Y Q1	7.40%	7.30%	7.70%
02:00	CNY	Industrial Production YTD Y/Y Mar	8.80%	8.80%	8.60%
02:00	CNY	Fixed Assets Ex Rural YTD Y/Y Mar	17.60%	18.00%	17.90%
02:00	CNY	Retail Sales YTD Y/Y Mar	12.20%	11.90%	11.80%
04:30	JPY	Industrial Production M/M Feb F	-2.30%	-2.30%	-2.30%
08:30	GBP	Claimant Count Change Mar	0	-30.2K	-34.6K
08:30	GBP	ILO Unemployment Rate 3M Feb	0	7.20%	7.20%
09:00	EUR	Eurozone CPI Y/Y Mar F	0	0.50%	0.50%
09:00	EUR	Eurozone CPI - Core Y/Y Mar F	0	0.80%	0.80%
09:00	CHF	ZEW Survey (Expectations) Apr	0	0	19
12:30	CAD	International Securities Transactions (CAD) F	0	4.57B	1.09B
12:30	USD	Housing Starts Mar	0	968K	907K
12:30	USD	Building Permits Mar	0	995K	1018K
13:15	USD	Industrial Production Mar	0	0.50%	0.60%
13:15	USD	Capacity Utilization Mar	0	78.80%	78.80%
14:00	CAD	BoC Rate Decision	0	1.00%	1.00%
14:30	USD	Crude Oil Inventories	0	0	4.0M
00:00		00:00 0	0	0	0
00:00		00:00 0	0	0	0

Facebook

59.09 +0.20 (+0.34%)

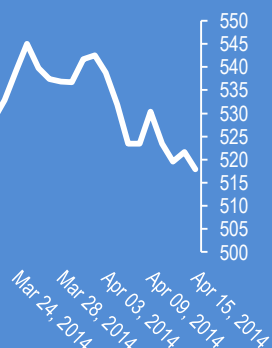
Facebook



Apple

517.96 -3.72 (-0.71%)

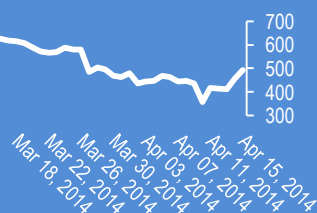
Apple



Bitcoin/USD (BTC-e)

493.99 +38.48 (+8.45%)

Bitcoin/USD



08:30. EUR-USD (1.3817). Евро-долар формира бичи симетричен триъгълник на краткосрочна графика

08:29. EUR-USD. Вълновият анализ за 16 април е актуализиран за абонати

08:26. В 17:00 ч. е решението на централната банка на Канада

08:27. В 16:15 ч. е индустриалното производство на САЩ. Очаквано ниво +0.5%, предишно значение +0.6%; На ниво очаквания, данната е негативна за курса на долара

08:26. В 15:30 ч. е новото строителство в САЩ. Прогноза 0.968, предишно значение 0.907;

08:25. В 13:00 ч. е окончателното значение на потребителската инфлация в Европа (18). Прогноза +1,0 % за месец

и +0,5 % за година. Предишно значение +0,3 % за месец и +0,7 % за година. На ниво очаквания, данните са

08:23. Акцентът за европейската сесия е заетостта и безработицата във Великобритания в 11:30 ч. Очакван спад на безработицата с 30 хил. Предишно ниво -34,6 хил.

08:22. В 18:30 ч. е доклада на Локхард. В 19:25 ч. е изказването на Йелен, а в 20:25 ч. на Фишер от Федералния резерв в Далас

08:21. Днес ще бъдат публикувани тримесечните финансови отчети на Google, Bank of America, IBM, American Express, Credit Suisse, US Bancorp.

08:19. USD-JPY (102.20). Вълнов анализ -14 април. Абонаментен план

08:14. NZD-USD спадна със 70 пипса и достигна 0,8579

08:09. Пазарната макрорамка е позитивна от ръстта на индексите след ръстта на БВП на Китай над пазарните очаквания и покачането на индексите

08:08. EUR-JPY поскъпна със 108 пипса от най-ниското ниво вчера до 141,30 от ръстта на Никей след изявлението на Асо

08:03. USD-JPY се покачи до 102,25, след като премиера Асо заяви, че най-големия пенсионен фонд в Япония с активи от 1,26 трлн. долара ще започне да изкупува акции според Ройтерс

07:54. EUR-USD се стабилизира над 1,3790 и се покачи до 1,3831 спада на индекса на деловата активност на Ню Йорк значително под прогнозата

15 април. Индексът Доу Джоунс се покачи с 89.32 пункта (+0.55%) и затвори на 16262.56. Индексът Насдак се покачи с 11.47 пункта (+0.29%) и затвори на 4034.16. Индексът S&P 500 се покачи с 12.37 пункта (+0.68%) и затвори на 1842.98.

18:00. Търговският сигнал достигна първа ценова цел

11:43. Ежедневни вълнови анализи. Търговски сигнали. Персонално консултиране и обучение -[www.anmart-forex.com](http://www.anmart-forex.com)

11:42. Потребителската инфлация във Великобритания спадна до 1.6 % на годишна база, най-ниско ниво от

Издателите на този бюлетин не носят отговорност от щети претърпени от тези, които го ползват поради грешна или недостатъчна информация. Не носим отговорост поради грешно разбрана информация. Сигналите в този документ са само с цел да ориентират потребителите, а не да бъдат следвани с цел инвестиции или печалба! Този бюлетин е с цел само и единствено да даде информация за парара и борсовите стоки. Всяка търговия носи риск от загуби! За търговски сигнали се обърнете към професионалисти.