



16.4.2014 15:46

USD/BGN Pivot

Res3	1,4234
Res2	1,4191
Res1	1,4175
Pivot	1,4148
Sup1	1,4132
Sup2	1,4105
Sup3	1,4062

Volatility

USD/BGN 1 ден	0,46%
USD/BGN 7 дни	3,24%
USD/BGN 1 год.	51,41%

EUR/USD Pivot

Res3	1,3909
Res2	1,3866
Res1	1,3839
Pivot	1,3823
Sup1	1,3796
Sup2	1,3780
Sup3	1,3737

Volatility

EUR/USD 1 ден	0,44%
EUR/USD 7 дни	3,08%
EUR/USD 1 год.	48,86%

СИГНАЛИ САМО ЗА ИНФОРМАЦИЯ!

EUR/USD Sell at 1.3816

FROM: 15-04-2014 10:30 AM GMT

Till : 15-04-2014 4:00 PM GMT

Take profit at 1.3786

Stop loss at 1.3856

USD/JPY Buy at 101.89

FROM: 15-04-2014 10:30 AM GMT

Till : 15-04-2014 4:00 PM GMT

Take profit at 102.19

Stop loss at 101.49

GBP/USD Sell at 1.6715

FROM: 15-04-2014 10:30 AM GMT

Till : 15-04-2014 4:00 PM GMT

Take profit at 1.6685

Stop loss at 1.6755

USD/CHF Buy at 0.8803

FROM: 15-04-2014 10:30 AM GMT

Till : 15-04-2014 4:00 PM GMT

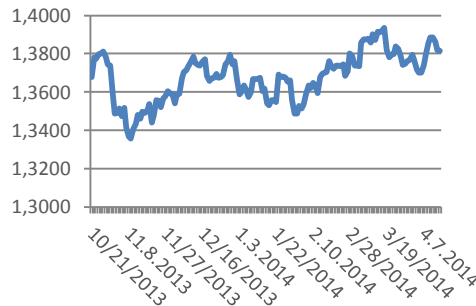
Take profit at 0.8833

Stop loss at 0.8763

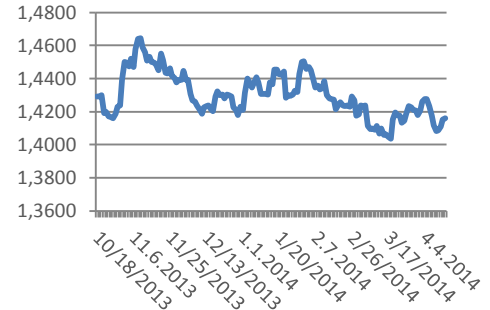
Цени на валути срещу български лев

Валута	Купува	Продава	Отваряне	Най-висока	Най-ниска	Промяна
USD/BGN	1,4131	1,4136	1,4158	1,4165	1,4122	-0.17%
EUR/BGN	1,9481	1,9631	1,9559	1,9563	1,9556	-0.02%
GBP/BGN	2,3743	2,3763	2,3684	2,3758	2,3656	+0.29%
CHF/BGN	1,6067	1,6082	1,6085	1,6090	1,6069	-0.07%

Курс EUR/USD



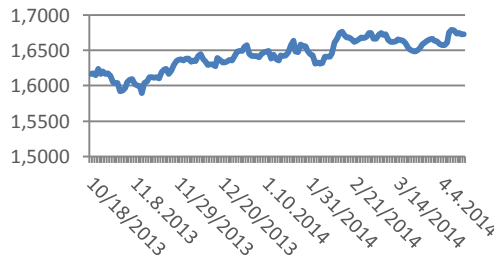
Курс USD/BGN



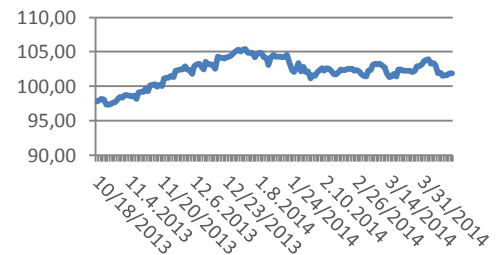
Цени на основните валути

Валута	Цена	Отваряне	Най-висока	Най-ниска	Промяна	Промяна %
EURUSD	1,3838	1,3812	1,3850	1,3807	+0.00260	+0.19%
USDJPY	102,27	101,85	102,38	101,85	+0.416	+0.41%
GBPUSD	1,6794	1,6727	1,6816	1,6724	+0.006765	+0.40%
USDCHF	0,8794	0,8803	0,8808	0,8781	-0,0009	-0.10%
EURDKK	7,4664	7,4661	7,4680	7,4651	+0.00030	0.00%
EURSEK	9,0944	9,0775	9,1007	9,0705	+0.016905	+0.19%

Курс GBP/USD



Курс USD/JPY



Метали

Метали	Цена	Промяна	Промяна в %
Злато	1,304.70	+4.40	+0.34%
Сребро	19,69	+0.204	+1.05%
Платина	1,443.60	-1	-0.07%
Паладии	802,40	+6.50	+0.82%
Алуминий	1816,00	Мед	3,052

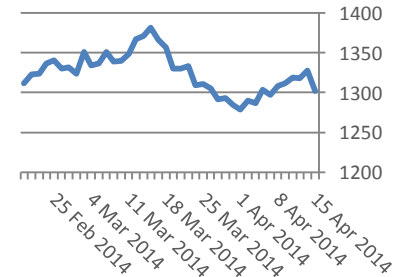
Петрол и газ

Петрол и газ	Цена	Промяна	Промяна в %
Суров петрол	104,69	+0.94	+0.90%
Петрол "Brent"	110,13	+0.77	+0.70%
Природен газ	4,579	+0.012	+0.26%
Емисии CO2	5,54	-0,07	-1.16%

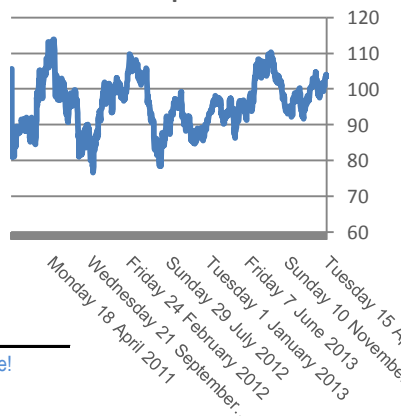
Стоки

Стоки	Цена	Промяна	Промяна в %
Царевица	503,88	+0.88	+0.17%
Пшеница	704,88	+3.88	+0.55%
Кафе	2,094.00	0	-1.27%
Говеда (живи)	135,48	-0,44	-0.32%
Захар	468,65	+1.25	+0.27%

Злато

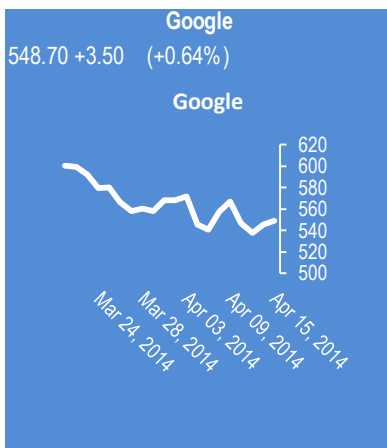


Петрол

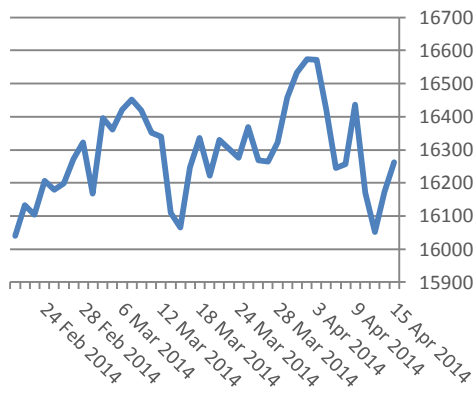


Сигналите са само идея за посоката, която очакваме, но не и за търгуване!

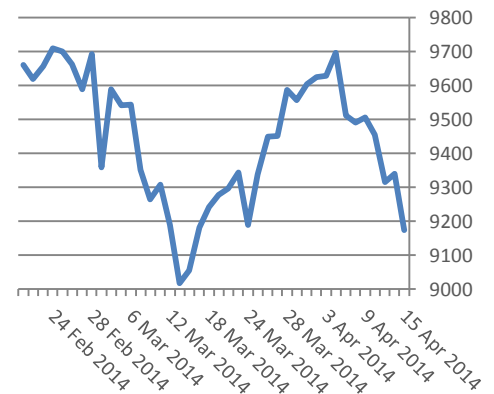
Не носим отговорност от загуби, ако ги използвате за търговия.



Dow Jones index



DAX Index



Индекси	Цена	Прецишна	Най-висока	Най-ниска	Промяна	Промяна в %
Dow 30	16,262.56	16,262.56	16,272.95	16,063.20	+89.32	+0.55%
S&P 500	1,842.98	1,842.98	1,844.02	1,816.29	+12.37	+0.68%
Nasdaq 100	3,487.85	3,487.85	3,505.67	3,414.11	+13.22	+0.38%
DAX	9,271.80	9,173.71	9,281.00	9,220.80	+98.09	+1.07%
FTSE 100	6,574.80	6,541.61	6,596.80	6,551.30	+33.19	+0.51%
CAC 40	4,388.80	4,345.35	4,402.30	4,375.30	+43.45	+1.00%
Euro Stoxx 50	3,126.50	3,092.72	3,129.50	3,113.50	+33.78	+1.09%
Nikkei 225	14,417.68	14,417.68	14,420.30	14,125.59	+420.87	+3.01%
Shanghai	2,105.12	2,105.12	2,112.05	2,092.16	+3.52	+0.17%
Hang Seng	22,696.01	22,696.01	22,866.56	22,627.51	+24.75	+0.11%
BSE Sofia	596,58	595,21	597,51	595,19	+1.37	+0.23%
BG40	158,92	158,92	160,86	158,92	0	0.00%
BSE Return	439,69	439,44	440,26	438,7	+0.25	+0.06%

EURIBORS 04-15-2014

Падеж	Процент
Euribor - 1 week	0.225%
Euribor - 2 weeks	0.232%
Euribor - 1 month	0.251%
Euribor - 2 months	0.289%
Euribor - 3 months	0.327%
Euribor - 6 months	0.426%
Euribor - 9 months	0.508%
Euribor - 12 month	0.598%

USD Libor 04-15-2014

Падеж	Процент
Libor - 1 week	0.08800 %
Libor - 1 month	0.15140 %
Libor - 2 months	0.19200 %
Libor - 3 months	0.22635 %
Libor - 6 months	0.32090 %
Libor - 12 months	0.54550 %

Български ДЦК

Падеж	Доходност %
1 месец	0,110
1 година	0,615
3 години	1,251
5 години	1,949
7 години	2,420
10 години	3,296

Лихвени %	Централни банки	O/N	3M	6M	9M	1Y
USD	0.00% - 0.25%	0.09%	0.23%	0.32%	0.00%	0.55%
EUR	0.250%	0.15%	0.29%	0.39%	0.00%	0.55%
GBP	0.500%	0.46%	0.53%	0.62%	0.00%	0.90%
JPY	0.100%	0.00%	0.14%	0.19%	0.00%	0.34%
CHF	0.250%	0.00%	0.02%	0.07%	0.00%	0.19%

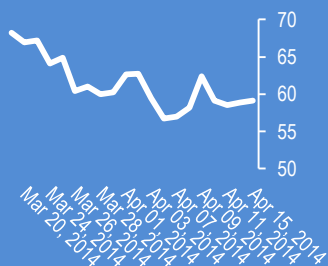
Календар на икономическите данни за деня

Час GMT	Валута	Събития	Текущо	Предвидено	Последно
22:45	NZD	CPI Q/Q Q1	0.30%	0.50%	0.10%
00:30	AUD	Westpac Leading Index M/M Mar	0.00%	0	-0.10%
02:00	CNY	GDP YTD Y/Y Q1	7.40%	7.30%	7.70%
02:00	CNY	Industrial Production YTD Y/Y Mar	8.80%	8.80%	8.60%
02:00	CNY	Fixed Assets Ex Rural YTD Y/Y Mar	17.60%	18.00%	17.90%
02:00	CNY	Retail Sales YTD Y/Y Mar	12.20%	11.90%	11.80%
04:30	JPY	Industrial Production M/M Feb F	-2.30%	-2.30%	-2.30%
08:30	GBP	Claimant Count Change Mar	-30.4K	-30.2K	-34.6K
08:30	GBP	ILO Unemployment Rate 3M Feb	6.90%	7.20%	7.20%
09:00	EUR	Eurozone CPI Y/Y Mar F	0.50%	0.50%	0.50%
09:00	EUR	Eurozone CPI - Core Y/Y Mar F	0.70%	0.80%	0.80%
09:00	CHF	ZEW Survey (Expectations) Apr	7	0	19
12:30	CAD	International Securities Transactions (CAD) F	6.08B	4.57B	1.09B
12:30	USD	Housing Starts Mar	946K	968K	907K
12:30	USD	Building Permits Mar	990K	995K	1018K
13:15	USD	Industrial Production Mar	0	0.50%	0.60%
13:15	USD	Capacity Utilization Mar	0	78.80%	78.80%
14:00	CAD	BoC Rate Decision	0	1.00%	1.00%
14:30	USD	Crude Oil Inventories	0	0	4.0M
00:00		00:00 0	0	0	0
00:00		00:00 0	0	0	0

Facebook

59.09 +0.20 (+0.34%)

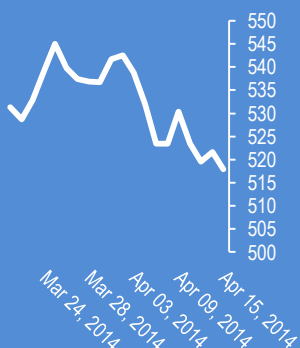
Facebook



Apple

517.96 -3.72 (-0.71%)

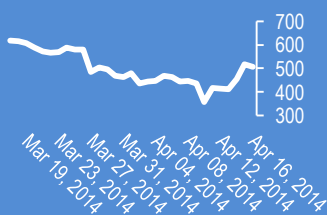
Apple



Bitcoin/USD (BTC-e)

507.00 +5.54 (+1.10%)

Bitcoin/USD



15:21. EUR-USD (1.3840). Евро-долар се отблъсна от 1,3830. Формира "биче разпределение" на краткосрочна база

14:57. Начало на курса по "Технически анализ на международни пазари" - 17 април

14:56. EUR-USD (1.3833) тества зоната на подкрепа към 1,3830

14:55. Банк оф Америка регистрира финансова загуба за първото тримесечие в размер на 6 млрд. долара от ипотечни облигации

13:27. USD-CAD поскъпна до 1,1003, но остава уязвим от днешното заседание на ЦБ

13:23. GBP-USD (1.6789). Паунд-долар поскъпна до 1,6817, след като процента на безработица във Великобритания спадна до 6.9% спрямо прогноза от 7.1% и предишно 7.2%. Каква е перспективата пред GBP/USD

10:53. Дивергенцията между EUR-AUD и AUD-USD се задълбочава. Кросът EUR-AUD тества тройния връх на 1,4800

10:51. USD-CHF доближава важната бариера на 0,8780

10:46. Индексите в Европа се покачиха с най-голям темп от 3 седмици. Фючърсите на индексите на САЩ и Азия са на зелено от позитивните очаквания за днешните икономически данни

10:45. GBP-USD се покачи до 1,6746 преди данните за заетостта и безработицата в 11:30 ч.

10:43. EUR-USD се покачи до 1,3841. Ориентира се към 1,3850-60

09:22. Финансов бюлетин

08:30. EUR-USD (1.3817). Евро-долар формира бичи симетричен триъгълник на краткосрочна графика

08:29. EUR-USD. Вълновият анализ за 16 април е актуализиран за абонати

08:26. В 17:00 ч. е решението на централната банка на Канада

08:27. В 16:15 ч. е индустриалното производство на САЩ. Очаквано ниво +0.5%, предишно значение +0.6%; На ниво очаквания, данната е негативна за курса на долара

08:26. В 15:30 ч. е новото строителство в САЩ. Прогноза 0.968, предишно значение 0.907;

08:25. В 13:00 ч. е окончателното значение на потребителската инфлация в Европа (18). Прогноза +1,0 % за месец и +0,5 % за година. Предишно значение +0,3 % за месец и +0,7 % за година. На ниво очаквания, данните са положителни за евро-долар

08:23. Акцентът за европейската сесия е заетостта и безработицата във Великобритания в 11:30 ч. Очакван спад

Издателите на този бюлетин не носят отговорност от щети претърпени от тези, които го ползват поради грешна или недостатъчна информация. Не носим отговорост поради грешно разбрана информация. Сигналите в този документ са само с цел да ориентират потребителите, а не да бъдат следвани с цел инвестиции или печалба! Този бюлетин е с цел само и единствено да даде информация за парара и борсовите стоки. Всяка търговия носи риск от загуби! За търговски сигнали се обърнете към професионалисти.