



16.5.2014 15:48

USD/BGN Pivot

Res3	1,4353
Res2	1,4311
Res1	1,4288
Pivot	1,4269
Sup1	1,4246
Sup2	1,4227
Sup3	1,4185

Volatility

USD/BGN 1 ден	0,42%
USD/BGN 7 дни	2,95%
USD/BGN 1 год.	46,90%

EUR/USD Pivot

Res3	1,3795
Res2	1,3753
Res1	1,3735
Pivot	1,3710
Sup1	1,3693
Sup2	1,3668
Sup3	1,3625

Volatility

EUR/USD 1 ден	0,40%
EUR/USD 7 дни	2,82%
EUR/USD 1 год.	44,75%

СИГНАЛИ САМО ЗА ИНФОРМАЦИЯ!

EUR/USD Sell at 1.3717

FROM: 15-05-2014 10:40 AM GMT

Till : 15-05-2014 4:00 PM GMT

Take profit at 1.3687

Stop loss at 1.3757

USD/JPY Sell at 101.84

FROM: 15-05-2014 10:40 AM GMT

Till : 15-05-2014 4:00 PM GMT

Take profit at 101.54

Stop loss at 102.24

GBP/USD Sell at 1.6773

FROM: 15-05-2014 10:40 AM GMT

Till : 15-05-2014 4:00 PM GMT

Take profit at 1.6743

Stop loss at 1.6813

USD/CHF Buy at 0.8894

FROM: 15-05-2014 10:40 AM GMT

Till : 15-05-2014 4:00 PM GMT

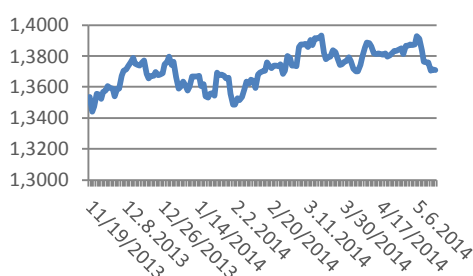
Take profit at 0.8924

Stop loss at 0.8854

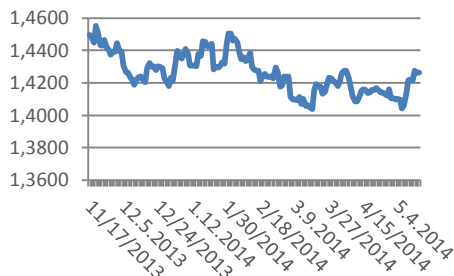
Цени на валути срещу български лев

Валута	Купува	Продава	Отваряне	Най-висока	Най-ниска	Промяна
USD/BGN	1,4280	1,4285	1,4266	1,4291	1,4249	+0.12%
EUR/BGN	1,9483	1,9633	1,9560	1,9561	1,9557	-0.01%
GBP/BGN	2,4002	2,4022	2,3952	2,4016	2,3934	+0.25%
CHF/BGN	1,6013	1,6028	1,6013	1,6023	1,6006	+0.05%

Курс EUR/USD



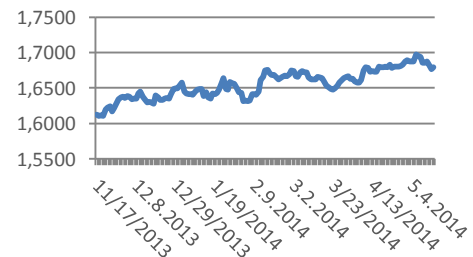
Курс USD/BGN



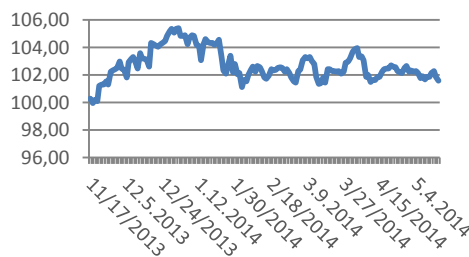
Цени на основните валути

Валута	Цена	Отваряне	Най-висока	Най-ниска	Промяна	Промяна %
EURUSD	1,3694	1,3718	1,3728	1,3685	-0,0024	-0.17%
USDJPY	101,39	101,55	101,62	101,36	-0,16	-0.16%
GBPUSD	1,6798	1,6792	1,6813	1,6786	+0.000645	+0.04%
USDCHF	0,8915	0,8906	0,8921	0,8899	+0.000910	+0.10%
EURGBP	0,8152	0,8170	0,8172	0,8150	-0,0018	-0.22%
EURJPY	138,8340	139,3130	139,4390	138,7750	-0,4790	-0.34%

Курс GBP/USD



Курс USD/JPY



Метали

Метали	Цена	Промяна	Промяна в %
Злато	1,294.70	1,293.60	1,298.40
Сребро	19,40	19,48	19,53
Платина	1,469.35	1,469.90	1,475.10
Паладии	816,90	812,10	817,80
Алуминий	1752,50	0,00	0,00
Мед	3,153	3,145	3,158

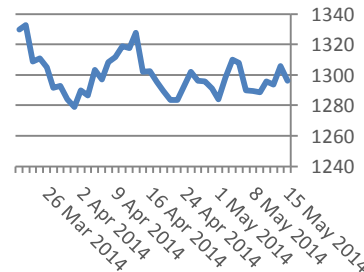
Петрол и газ

Петрол и газ	Цена	Промяна	Промяна в %
Суров петрол	101,87	101,5	102,04
Петрол "Brent"	109,51	109,09	109,56
Природен газ	4,43	4,469	4,458
Емисии CO2	4,85	4,84	4,85

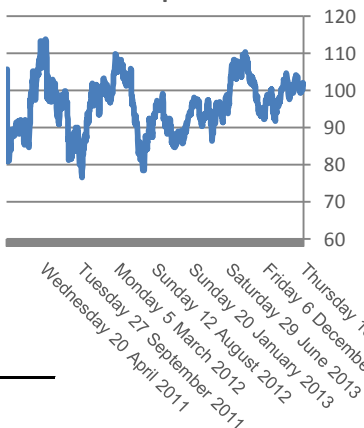
Стоки

Стоки	Цена	Промяна	Промяна в %
Царевица	482,13	485	486,88
Пшеница	677,88	678	682,75
Кафе	2,118.00	2,138.00	2,134.00
Говеда (живи)	137,26	137,26	137,59
Захар	493,8	493,2	494,4

Злато



Петрол



Сигналите са само идея за посоката, която очакваме, но не и за търгуване!

Не носим отговорност от загуби, ако ги използвате за търговия.

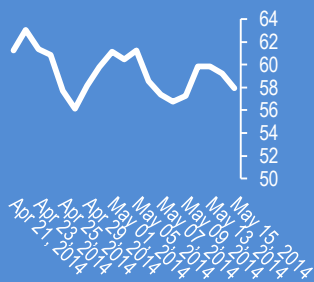
Новини от ANMART-FOREX

WWW.ANMART-FOREX.COM

Facebook

57.92 -1.31 (-2.21%)

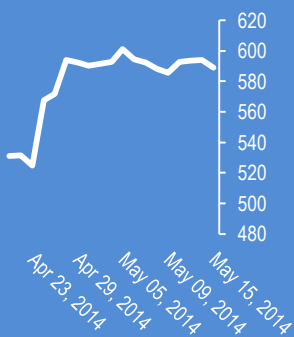
Facebook



Apple

588.82 -5.05 (-0.85%)

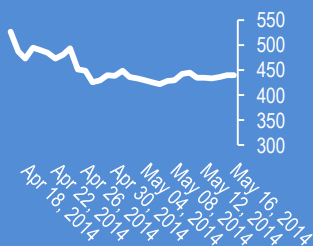
Apple



Bitcoin/USD (BTC-e)

439.56 +0.76 (+0.17%)

Bitcoin/USD



10:43. Индексите в Европа отвори на червено. Фючърсите на индексите на САЩ са в негативна територия

10:39. EUR-USD (1.3712). Еврото направи пореден неуспех на бариерата около 1,3730. Двойният връх на краткосрочна база не изключва варианта от повторен заход към 1,3680, преди последваща атака на върха

10:43. Индексите в Европа отвори на червено. Фючърсите на индексите на САЩ са в негативна територия

10:39. EUR-USD (1.3712). Еврото направи пореден неуспех на бариерата около 1,3730. Двойният връх на краткосрочна база не изключва варианта от повторен заход към 1,3680, преди последваща атака на върха

10:25. EUR-USD (1.3722). Риска от пробив на "бичия флаг" нараства

10:17. AUD-USD атакува подкрепата към 0,9343. Риск от разтегляне до 0,9320

09:42. USD-JPY. Френската банка BNP Paribas очаква курса да нарастне до 110,00 към края на 2014 г. и до 124,00 към края на 2015 г.

09:39. Вълновите анализи на основните валутни двойки и кросове за 16 май са актуализирани

09:36. Доходността на облигациите продължава да движи валутните курсове. Доходността на 10 г. облигации на САЩ спадна вчера до 2,473 % - най-ниско ниво от октомври 2013 г., след което последва спад на долара. Лихвата на 10 г. облигации на Англия спадна в сряда след инфлационния доклад на ЦБ и GBP-USD се обезцени

09:29. Азиатска сесия. Индексите в Азия спаднаха от негативната сесия в САЩ след разочароващото индустриално производство на САЩ, което идва на фона на слаб БВП за Q1 и продажби на дребно. Облигациите и индекса на страха VIX се покачиха. Запада заплаши Русия с нови санкции, йената поскъпна

09:14. Над 50 % от анкетираните икономисти очакват централната банка на Япония да разшири програмата за парично стимулиране през юли

08:20. Акцентът днес е в новото строителство на САЩ, което се очаква да нарастне с 2,45-50 % до 0.983 млн. и разрешенията да нарастат до 1,015 млн., а сектора да покаже ръст след студената зима, за което говори нарастването на работните места в отрасъла с 26 хил. от началото на 2014 г.

08:16. EUR-USD (1.3714). Евро-долар консолидира в горната част на реинджа. Слухове за стопове над 1,3740

08:15. USD-JPY. Слухове за стопиращи поръчки под 101,20

08:13. Индексите в САЩ спаднаха от разочароващите резултати на Wal-Mart и опасенията за свиване на потреблението. Облигациите поскъпнаха, а доходността на 10 г. облигации спадна под 2,50 %. USD-JPY спадна до 101,30

08:09. EUR-USD (1.3715). Слухове за голяма опция със страйк 1,3750 за 1,8 млрд. долара и падеж петък -17:00 ч.

08:08. USD-CAD (1.0871). Долар-канадски долар остава над страйка на 1,0850 на път опция за 500 млн. долара

08:01. EUR-USD. Вълновият анализ за 16 май е актуализиран за абонати

07:57. В 15:30 ч. е количеството разрешения за ново строителство в САЩ. Прогноза 1.015, предишно значение 0.990;

07:54. В 15:30 ч. е количеството построени нови домове в САЩ. Прогноза 0.983, предишно значение 0.946);

07:53. В 12:00 ч. е търговският баланс на ЕС. Предишна стойност +13.6 млрд. евро

07:52. В негативна посока за долара беше големия отлив на капитали от САЩ. Нетният обем на покупки на облигации за март е -126,1 млрд. долара при предишна стойност +167.7.

07:50. USD-JPY спадна до 101,31

Коменари на анализатори

Прогнози и коментари от FX Street

Прогноза EUR/USD	Нива			Посока			
	Име	1 седмица	1 месец	1 тримесечие	1 седмица	1 месец	1 тримесечие
Aayush Jindal: Short-term retrace feasible	Aayush Jindal	1,3820	1,3700	1,3650	Bullish	Bearish	Bearish
	Adam Narczewski	1,3850	1,3600	1,3700	Bullish	Bearish	Sideways
	ANZ FX Strategy Team	-	-	1,3900	-	-	Bullish
Ilian Yotov: "The ECB's talk of being ""comfortable acting next time"" has prevented a breach of the \$1.40 mark and the EUR has remained capped for the time being, but if the inflation gauge does not head lower, we can expect another test of \$1.40 and a possible move beyond.	Danske Research Team	-	-	1,4000	-	-	Bullish
	DBS Group Research	-	-	1,3700	-	-	Sideways
	Goldman Sachs Global Investr	-	-	1,3800	-	-	Sideways
	Gonçalo Moreira, CMT	1,3850	1,4100	1,3800	Bullish	Bullish	Sideways
	HSBC Global Research Team	-	-	1,3300	-	-	Bearish
	ICN.com analysis team	1,3750	1,3655	1,3490	Sideways	Bearish	Bearish
	Ilian Yotov	1,3800	1,4000	1,3500	Bullish	Bullish	Bearish
	J.P. Morgan Global FX Strateg	-	-	1,3600	-	-	Bearish
Jimmy Zhu: EURUSD selling off could be only a knee-jerk reaction on Draghi's comments yesterday. Effective tools left for the ECB to exercise are very limited. The one carries the highest possibility is lowering the lending rate to zero, and that is the least effective way. The level of 1.38 could be a short term support because how many traders believe that the central bank will act beyond the lending rate cut next month?	Jimmy Zhu	1,3830	1,3800	1,3650	Bullish	Bullish	Bearish
	Luc Luyet, CIIA	1,3750	1,3700	1,3650	Sideways	Bearish	Bearish
	Mauricio Carrillo	1,3660	1,3900	1,4200	Bearish	Bullish	Bullish
	NAB Global Markets Research	-	-	1,3800	-	-	Sideways
	Nadia Simmons	1,3673	1,3500	-	Bearish	Bearish	-
	Nomura FX Research & Strate	-	-	1,4000	-	-	Bullish
	Rabobank Financial Markets R	-	1,3900	1,3600	-	Bullish	Bearish
	RBC Economic Research Tear	-	-	1,3700	-	-	Sideways
	RBS Team	-	1,3930	1,3600	-	Bullish	Bearish
	Richard Perry: Draghi seems to have fired the starting gun for monetary easing and weakness in teh Euro should result. The prospect of monetary easing is now increased next month and this should ensure a test of the key low at \$1.3775 before further weakness in coming months	Richard Perry	1,3850	1,3775	1,3700	Bullish	Sideways
Scotiabank FX Strategy Team		-	-	1,3700	-	-	Sideways
Scott Barkley		1,4050	1,4125	1,4275	Bullish	Bullish	Bullish
TD Securities Research Team		-	1,3800	1,2600	-	Bullish	Bearish
UBS FX Research Team		-	1,3500	1,3300	-	Bearish	Bearish
Valeria Bednarik		1,3660	1,3550	1,3310	Bearish	Bearish	Bearish
Wells Fargo Research Team		-	-	1,3800	-	-	Sideways
Westpac Institutional Bank Tee		-	1,3800	-	-	Bullish	-
Yohay Elam		1,3700	1,3400	1,3300	Bearish	Bearish	Bearish
Average		1,3788	1,3763	1,3653	Bullish	Sideways	Sideways

Scott Barkley:

looking for 5th wave on week

Очаквани нива за основни валутни двойки

CCY	1 седмица	1 месец	1 тримесечие	CCY	1 седмица	1 месец	1 тримесечие
EURUSD	0	0	0	USDCAD	0	0	0
GBPUSD	0	0	0	NZDUSD	0	0	0
USDJPY	0	0	0	GBPJPY	0	0	0
USDCHF	0	0	0	EURJPY	0	0	0
AUDUSD	0	0	0	EURGBP	0	0	0

Yohay Elam:

The imminent

Заглавия

1. EUR/USD vulnerable, waiting for triggers
2. EUR/USD is on the verge of crucial breakthrough
3. EUR/USD to move closer to 1.3400 - UBS
4. EUR/USD: Nice bounce still not enough

Издателят на този бюлетин не носят отговорност от щети претърпени от тези, които го ползват поради грешна или недостатъчна информация. Не носим отговорност поради грешно разбрана информация. Сигналите в този документ са само с цел да ориентират потребителите, а не да бъдат следвани с цел инвестиции или печалба! Този бюлетин е с цел само и единствено да даде информация за парара и борсовите стоки. Всяка търговия носи риск от загуби! За търговски сигнали се обърнете към професионалисти.