



16.7.2014 08:58

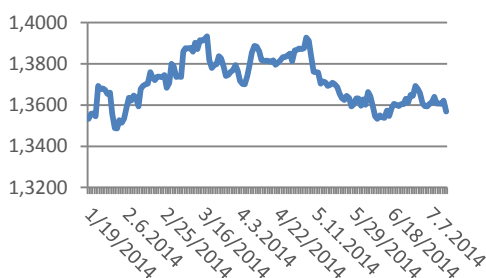
## USD/BGN Pivot

Res3	1,4451
Res2	1,4434
Res1	1,4425
<b>Pivot</b>	<b>1,4417</b>
Sup1	1,4408
Sup2	1,4400
Sup3	1,4383

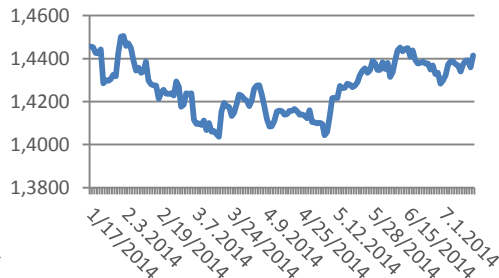
## Цени на валути срещу български лев

Валута	Купува	Продава	Отваряне	Най-висока	Най-ниска	Промяна
USD/BGN	1,4423	1,4428	1,4415	1,4427	1,441	+0.08%
EUR/BGN	1,9483	1,9633	1,9561	1,9561	1,9556	-0.02%
GBP/BGN	2,4705	2,4726	2,4713	2,4718	2,4699	+0.01%
CHF/BGN	1,6084	1,6099	1,6096	1,6096	1,6087	-0.02%

### Курс EUR/USD



### Курс USD/BGN



## Volatility

USD/BGN 1 ден	0,37%
USD/BGN 7 дни	2,61%
USD/BGN 1 год.	41,49%

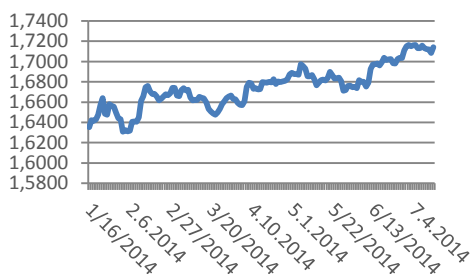
## EUR/USD Pivot

Res3	1,3594
Res2	1,3580
Res1	1,3574
<b>Pivot</b>	<b>1,3566</b>
Sup1	1,3560
Sup2	1,3552
Sup3	1,3538

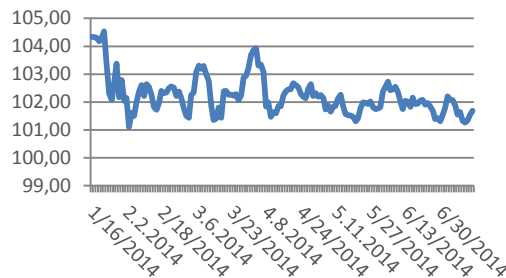
## Цени на основните валути

Валута	Купува	Продава	Отваряне	Най-висока	Най-ниска	Промяна
EUR/USD	1,3557	1,3559	1,3568	1,3572	1,3558	-0,001
USD/JPY	101,74	101,75	101,68	101,77	101,66	+0.07
GBP/USD	1,7131	1,7134	1,7144	1,7146	1,7132	-0,0011
USD/CHF	0,8962	0,8965	0,8957	0,8964	0,8955	+0.0006
USD/CAD	1,0768	1,0769	1,0758	1,077	1,0753	+0.0010
EUR/JPY	137,93	137,96	137,97	138,09	137,94	-0,02

### Курс GBP/USD



### Курс USD/JPY



## Volatility

EUR/USD 1 ден	0,36%
EUR/USD 7 дни	2,52%
EUR/USD 1 год.	40,02%

## СИГНАЛИ САМО ЗА ИНФОРМАЦИЯ!

### EUR/USD Buy at 1.3617

FROM: 15-07-2014 10:45 AM GMT

Till : 15-07-2014 4:00 PM GMT

Take profit at 1.3647

Stop loss at 1.3577

### USD/JPY Buy at 101.58

FROM: 15-07-2014 10:45 AM GMT

Till : 15-07-2014 4:00 PM GMT

Take profit at 101.88

Stop loss at 101.18

### GBP/USD Sell at 1.7083

FROM: 15-07-2014 10:45 AM GMT

Till : 15-07-2014 4:00 PM GMT

Take profit at 1.7050

Stop loss at 1.7120

### USD/CHF Sell at 0.8919

FROM: 15-07-2014 10:45 AM GMT

Till : 15-07-2014 4:00 PM GMT

Take profit at 0.8889

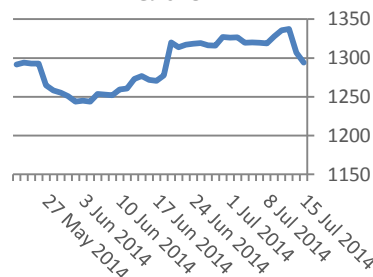
Stop loss at 0.8959

Метали	Цена	Промяна	Промяна в %
Злато	1,298.70	+1.60	+0.12%
Сребро	20,815	-0,074	-0.35%
Платина	1,485.95	+0.45	+0.03%
Паладии	869,1	+1.20	+0.14%
Алуминий	1927,50		
Мед	3,25	0	0.00%

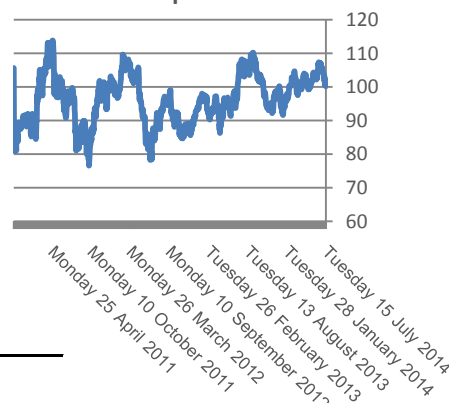
Петрол и газ	Цена	Промяна	Промяна в %
Суров петрол	100,47	+0.51	+0.51%
Петрол "Brent"	107,09	+0.37	+0.35%
Природен газ	4,097	+0.001	+0.02%
Емисии CO2	5,96	+0.04	+0.76%

Стоки	Цена	Промяна	Промяна в %
Царевица	377,63	+3.38	+0.90%
Пшеница	540,88	+2.62	+0.49%
Кафе	2,023.00	+1.00	+0.05%
Говеда (живи)	151,83	+1.38	+0.91%
Захар	454,55	-1,05	-0.23%

## Злато



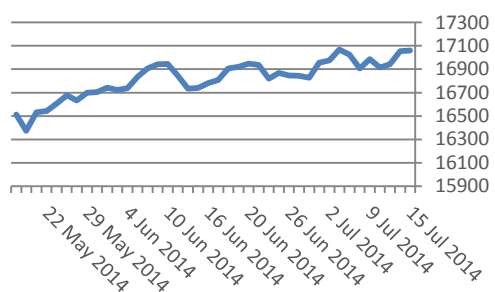
## Петрол



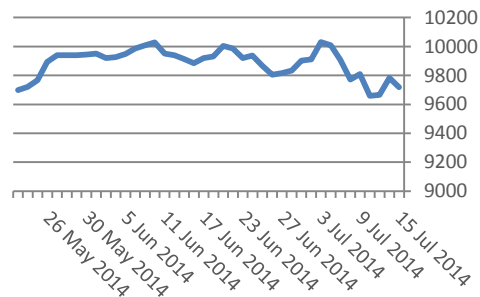
Сигналите са само идея за посоката, която очакваме, но не и за търгуване!

Не носим отговорност от загуби, ако ги използвате за търговия.

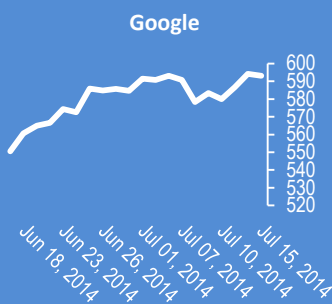
### Dow Jones index



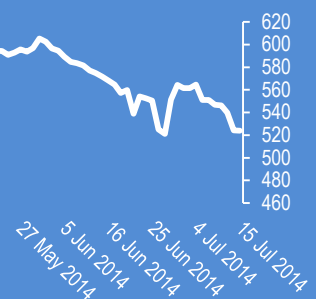
### DAX Index



**Google**  
593.06 -1.20 (-0.20%)



### Софикс



Индекси	Цена	Предишна	Най-висока	Най-ниска	Промяна	Промяна в %
Dow 30	17,060.68	17,060.68	17,120.34	17,006.39	+5.26	+0.03%
S&P 500	1,973.28	1,973.28	1,982.52	1,965.34	-3.82	-0.19%
Nasdaq 100	3,914.46	3,914.46	3,940.55	3,887.50	-15.01	-0.38%
SmallCap 2000	1,153.81	1,153.81	1,168.65	1,147.85	-11.81	-1.01%
S&P/TSX	15,081.32	15,081.32	15,177.85	15,057.35	-89.91	-0.59%
Bovespa	55,973.61	55,973.61	56,106.53	55,629.07	+229.63	+0.41%
IPC	43,960.43	43,960.43	44,077.50	43,862.84	-7.01	-0.02%
DAX	9,719.41	9,719.41	9,788.71	9,711.86	-63.6	-0.65%
FTSE 100	6,710.45	6,710.45	6,764.00	6,709.15	-35.69	-0.53%
CAC 40	4,305.31	4,305.31	4,352.58	4,303.47	-44.73	-1.03%
BSE Sofia	523.47	524.33	527.17	520.87	-0.86	-0.16%
BG40	158.92	158.92	160.86	158.92	0	0.00%
BSE Return	404.94	404.94	405.77	399.49	+2.77	+0.69%

### EURIBORS 07-14-2014

Падeж	Процент
Euribor - 1 week	0.048%
Euribor - 2 weeks	0.058%
Euribor - 1 month	0.092%
Euribor - 2 months	0.153%
Euribor - 3 months	0.203%
Euribor - 6 months	0.306%
Euribor - 9 months	0.394%
Euribor - 12 month	0.488%

Лихвени %	Централни банки	O/N	3M	6M	9M	1Y
USD	0.00% - 0.25%	0.09%	0.23%	0.33%	0.92%	0.55%
EUR	0.150%	0.29%	0.17%	0.26%	1.80%	0.43%
GBP	0.500%	0.47%	0.55%	0.71%	1.60%	1.05%
JPY	0.100%	0.11%	0.13%	0.18%	0.47%	0.33%
CAD	1.000%	0.00%	0.00%	0.00%	0.00%	0.00%
CHF	0.250%	0.03%	0.01%	0.07%	0.19%	0.19%

### USD Libor 07-15-2014

Падeж	Процент
Libor - 1 week	0.09420 %
Libor - 1 month	0.15420 %
Libor - 2 months	0.19575 %
Libor - 3 months	0.23310 %
Libor - 6 months	0.32640 %
Libor - 12 months	0.55190 %

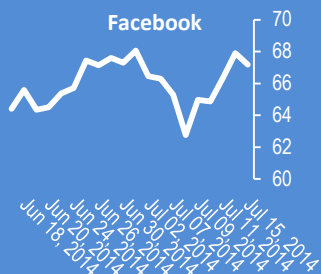
Календар на икономическите данни за деня						
Час GMT	Валута	Събития	Текущо	Предвидено	Последно	
22:45	NZD	CPI Q/Q Q2	0.30%	0.40%	0.30%	
22:45	NZD	CPI Y/Y Q2	1.60%	1.80%	1.50%	
00:30	AUD	Westpac Leading Index M/M Jun	0.10%	0	0.10%	
02:00	CNY	GDP YTD Y/Y Q2	7.50%	7.40%	7.40%	
02:00	CNY	Fixed Assets Ex Rural YTD Y/Y Jun	17.30%	17.20%	17.20%	
02:00	CNY	Retail Sales Y/Y Jun	12.40%	12.50%	12.50%	
02:00	CNY	Industrial Production Y/Y Jun	9.20%	9.00%	8.80%	
08:30	GBP	Jobless Claims Change Jun	0	-27.1K	-27.4K	
08:30	GBP	Claimant Count Rate Jun	0	0	3.20%	
08:30	GBP	ILO Unemployment Rate (3M) May	0	6.50%	6.60%	
09:00	EUR	Eurozone Trade Balance (EUR) May	0	16.3B	15.8B	
09:00	CHF	ZEW (Expectations) Jul	0	0	4,8	
12:30	CAD	Manufacturing Shipments M/M May	0	1.30%	-0.10%	
12:30	USD	PPI M/M Jun	0	0.20%	-0.20%	
12:30	USD	PPI Y/Y Jun	0	1.80%	2.00%	
12:30	USD	PPI Core M/M Jun	0	0.20%	-0.10%	
12:30	USD	PPI Core Y/Y Jun	0	1.60%	2.00%	
13:00	USD	Net Long-term TIC Flows May	0	27.4B	-\$24.2B	
13:15	USD	Industrial Production Jun	0	0.30%	0.60%	
14:00	CAD	BoC Rate Decision	0	1.00%	1.00%	
14:00	USD	NAHB Housing Market Index Jul	0	50	49	
14:30	USD	Crude Oil Inventories	0	0	-2.4M	

### Български ДЦК

Падeж	Доходност %
1 месец	0,120
1 година	0,957
3 години	1,645
5 години	2,300
7 години	2,849
10 години	3,400

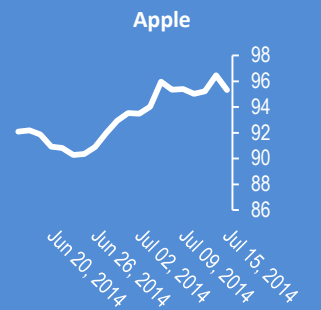
Facebook

67.17 -0.73 (-1.08%)



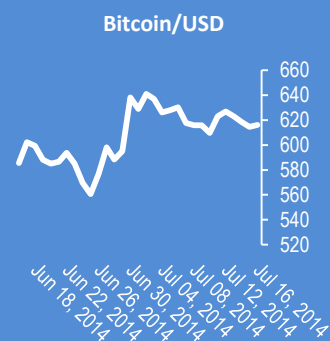
Apple

95.32 -1.13 (-1.17%)



Bitcoin/USD (BTC-e)

616.10 -0.40 (-0.06%)



**Jul 16 2014, 08:29 GS**

Суровините, от желязна руда до мед и петрол, се очаква да спадат според Голдмън Сакс от свръхпредлагане в световен мащаб. Блумберг.

**Jul 16 2014, 08:23 САЩ**

Федералният резерв е готов да започне да покачва лихвата заяви Джордж от централната банка на САЩ.

**Jul 16 2014, 08:21 Китай**

БВП за второто тримесечие нарастна с 7,5 % на годишна база. Индустриалното производство нарастна с 9,2 % на годишна база. Продажбите на дребно нарастват с 12,4 % на годишна база.

**Jul 16 2014, 08:08 EUR/USD**

Вълновият анализ за 16 юли е актуализиран за абонати.

**Jul 16 2014, 08:07 Канада**

В 17:00 ч. е резултатът от заседанието на ЦБ на Канада.

**Jul 16 2014, 08:06 САЩ**

В 16:15 ч. е индустриалното производство на САЩ. Прогноза +0.3%, предишно значение +0.6%;

**Jul 16 2014, 08:05 Великобритания**

В 11:30 ч. е безработицата за юни. Прогноза 3.1%, предишно значение 3.2%. Положителен фактор за паунда.

**Jul 16 2014, 07:51 EUR/USD**

Евро-долар тества дневната зона на подкрепа от облака на Ичимоку.

**Jul 16 2014, 07:47 USD**

Доларът поскъпна към основните валути, след като Йелен заяви, че ръстът на икономиката е безспорен, а покачването на лихвата може да е по-рано от очакванията на пазара.

**Jul 16 2014, 07:45 Индекси**

Индексът Доу-Джоунс (Dow Jones) се покачи с 5.26 пункта (+0.03%) и затвори на 17060.68. Индексът Насдак (Nasdaq) спадна с 24.03 пункта (-0.54%) и затвори на 4416.39. Индексът S&P 500 спадна с 3.82 пункта (-0.19%) и затвори на 1973.28.

**Jul 16 2014, 08:06 САЩ**

В 16:15 ч. е индустриалното производство на САЩ. Прогноза +0.3%, предишно значение +0.6%;

**Jul 16 2014, 08:05 Великобритания**

В 11:30 ч. е безработицата за юни. Прогноза 3.1%, предишно значение 3.2%. Положителен фактор за паунда.

**Jul 16 2014, 07:51 EUR/USD**

Евро-долар тества дневната зона на подкрепа от облака на Ичимоку.

**Jul 16 2014, 07:47 USD**

Доларът поскъпна към основните валути, след като Йелен заяви, че ръстът на икономиката е безспорен, а покачването на лихвата може да е по-рано от очакванията на пазара.

## Коменари на анализатори

## Прогнози и коментари от FX Street

Anna Coulling:	Прогноза EUR/USD			Нива			Посока		
	Име	1 седмица	1 месец	1 тримесечие	1 седмица	1 месец	1 тримесечие		
Failure to achieve the 1.3706 price point has seen EURUSD slide lower back into the extended congestion phase between 1.3492 & 1.3685	Commerzbank Analyst Team	-	1,3700	1,3600	-	Bullish	Sideways		
	Danske Research Team	-	1,3500	1,3300	-	Bearish	Bearish		
	Deutsche Bank Analyst Team	-	1,3500	1,3300	-	Bearish	Bearish		
	Goldman Sachs Global Investm	-	-	1,3800	-	-	Bullish		
	Gonçalo Moreira, CMT	1,3700	1,3650	1,3600	Bullish	Bullish	Sideways		
	HSBC Global Research Team	-	1,3300	1,3000	-	Bearish	Bearish		
	ICN.com analysis team	1,3550	1,3360	1,3250	Bearish	Bearish	Bearish		
	Ilian Yotov	1,3500	1,3500	1,3500	Bearish	Bearish	Bearish		
	ING Global Economics Team	-	1,3617	1,3500	-	Sideways	Bearish		
	J.P. Morgan Global FX Strategy	-	-	1,3400	-	-	Bearish		
Amazing resilience of the Euro to hammering fundamental data shows the dovish USD mindset is slow to go away. So the road to 1.30 is delayed.	Jarratt Davis	1,3700	1,3800	1,3900	Bullish	Bullish	Bullish		
	Jeff Langin	1,3545	-	-	Bearish	-	-		
	Jim Devonport	1,3700	1,3825	1,4000	Bullish	Bullish	Bullish		
	Matt Simpson	1,3550	1,3760	1,3550	Bearish	Bullish	Sideways		
	Mauricio Carrillo	1,3550	1,3700	1,4000	Bearish	Bullish	Bullish		
	NAB Global Markets Research	-	1,3500	1,3200	-	Bearish	Bearish		
	Neal Gilbert	1,3750	1,3800	1,3300	Bullish	Bullish	Bearish		
	Nenad Kerkez	1,3560	-	-	Bearish	-	-		
	Nomura FX Research & Strateg	-	-	1,3200	-	-	Bearish		
	OCBC Treasury Research & Str	-	1,3685	1,3535	-	Bullish	Sideways		
Ilian Yotov: The EUR slow gring lower against the USD could accelerate on renewed concerns about the banking crisis in Portugal that could ignite another phase of the eurozone debt crisis.	Rabobank Financial Markets Re	-	1,3600	1,3600	-	Sideways	Sideways		
	RBC Economic Research Team	-	1,3700	1,3400	-	Bullish	Bearish		
	RBS Team	-	1,3600	1,2800	-	Sideways	Bearish		
	Richard Perry	1,3600	1,3475	1,3375	Sideways	Bearish	Bearish		
	Saxo Bank Team	-	1,3500	1,3200	-	Bearish	Bearish		
	Scotiabank FX Strategy Team	-	-	1,3400	-	-	Bearish		
	Scott Barkley	1,3525	1,3390	1,3525	Bearish	Bearish	Bearish		
	Sunshine Profits Investment Re	1,3552	-	-	Bearish	-	-		
	Swissquote Bank Team	1,3600	1,3500	1,3350	Sideways	Bearish	Bearish		
	TD Securities Research Team	-	1,3500	1,3000	-	Bearish	Bearish		
Jarratt Davis: I'm expecting this pair to rise due to the market being disappointed with the ECB's latest actions, the market ultimately wants QE to start really selling the euro	Todd Gordon	1,3550	1,3650	1,3900	Bearish	Bullish	Bullish		
	UBS FX Research Team	-	1,3500	1,3200	-	Bearish	Bearish		
	UniCredit Research	-	1,3700	1,3900	-	Bullish	Bullish		
	<b>Average</b>	<b>1,3569</b>	<b>1,3543</b>	<b>1,3429</b>	<b>Bearish</b>	<b>Bearish</b>	<b>Bearish</b>		

## Очаквани нива за основни валутни двойки

CCY	1 седмица	1 месец	1 тримесечие	CCY	1 седмица	1 месец	1 тримесечие
EURUSD	1,3569	1,3543	1,3429	USDCAD	1,0671	1,0753	1,0866
GBPUSD	1,7127	1,7061	1,7001	NZDUSD	0,8892	0,8762	0,8664
USDJPY	101,2800	102,1200	103,8000	GBPJPY	173,86	175,22	177,16
USDCHF	0,8941	0,8989	0,9130	EURJPY	137,6	138,17	139,59
AUDUSD	0,9335	0,9290	0,9169	EURGBP	0,7934	0,7884	0,7817

## Заглавия

1. Euro Set For Big Move
2. EUR/USD wakes up and rises at the European opening
3. GBP/USD breaks below 1.7100
4. Gold collapses to nearly 1-month low around \$1,300

Издателите на този бюлетин не носят отговорност от щети претърпени от тези, които го ползват поради грешна или недостатъчна информация. Не носим отговорост поради грешно разбрана информация. Сигналите в този документ са само с цел да ориентират потребителите, а не да бъдат следвани с цел инвестиции или печалба! Този бюлетин е с цел само и единствено да даде информация за парара и борсовите стоки. Всяка търговия носи риск от загуби! За търговски сигнали се обърнете към професионалисти.