



17.2.2016 10:12

USD/BGN Pivot

Res3	1.7678
Res2	1.7611
Res1	1.7583
Pivot	1.7544
Sup1	1.7516
Sup2	1.7477
Sup3	1.7410

Цени на валути срещу български лев

Валута	Купува	Продава	Отваряне	Най-висока	Най-ниска	Промяна
USD/BGN	1.7443	1.7577	1.7554	1.7573	1.7506	-0.0025
EUR/BGN	1.9484	1.9634	1.9564	1.9564	1.9556	-0.0003
GBP/BGN	2.4865	2.5056	2.5111	2.5126	2.4960	-0.0060
CHF/BGN	1.7914	1.7929	1.7921	1.7921	1.7921	0.0000

Volatility

USD/BGN 1 ден	1.09%
USD/BGN 7 дни	7.64%
USD/BGN 1 год.	121.33%

EUR/USD Pivot

Res3	1.1267
Res2	1.1207
Res1	1.1175
Pivot	1.1147
Sup1	1.1115
Sup2	1.1087
Sup3	1.1027

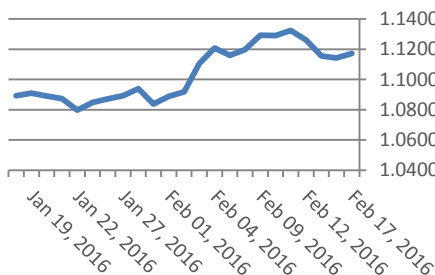
Цени на основните валути

Валута	Купува	Продава	Отваряне	Най-висока	Най-ниска	Промяна
EUR/USD	1.1171	1.1173	1.1143	1.1179	1.1119	0.0029
USD/JPY	113.51	113.51	114.07	114.40	113.38	-0.56
GBP/USD	1.4268	1.4270	1.4305	1.4308	1.4246	-0.0036
USD/CHF	0.9860	0.9863	0.9887	0.9899	0.9856	-0.0026
USD/CAD	1.3869	1.3872	1.3865	1.3899	1.3847	0.0005
EUR/JPY	126.81	126.83	127.13	127.32	126.70	-0.31

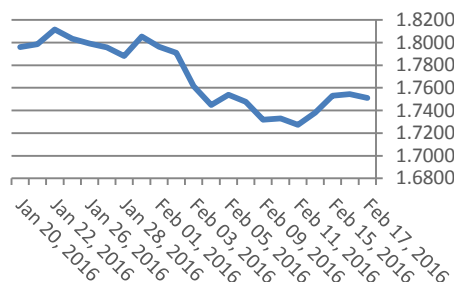
Volatility

EUR/USD 1 ден	0.69%
EUR/USD 7 дни	4.83%
EUR/USD 1 год.	76.61%

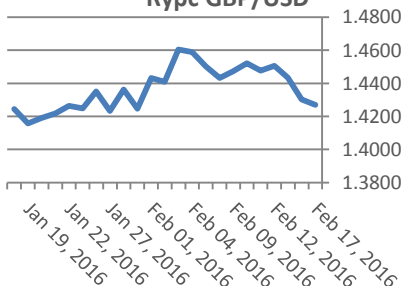
Курс EUR/USD



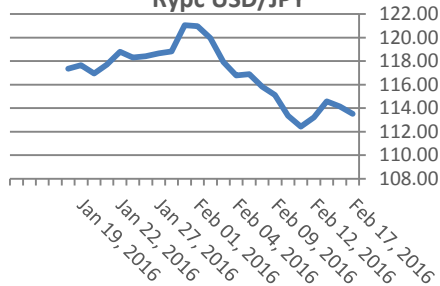
Курс USD/BGN



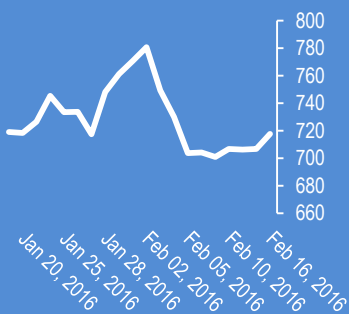
Курс GBP/USD



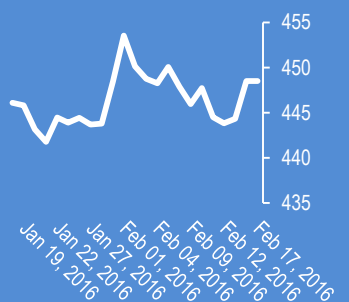
Курс USD/JPY



Google



Софикс

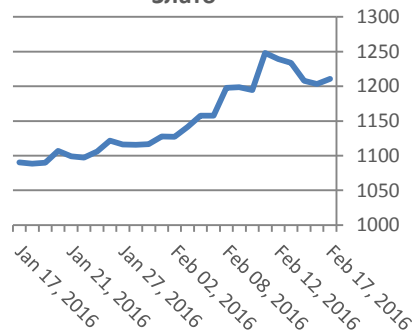


Метали	Цена	Промяна	Промяна в %
Злато	1,210.60	2.4	0.20%
Сребро	15.32	-0.014	-0.09%
Мед	2.047	-0.003	-0.13%
Платина	940.65	8.1	0.87%
Паладии	512.9	4.2	0.83%
Алуминий	1,518.75	-7.5	-0.49%

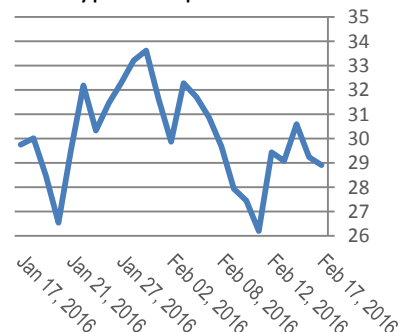
Петрол и газ	Цена	Промяна	Промяна в %
Суров петрол	28.90	-0.14	-0.50%
Петрол "Brent"	32.13	-0.06	-0.17%
Природен газ	1.921	-0.009	-0.44%
Мазут	1.0203	-0.0103	-1.00%

Стоки	Цена	Промяна	Промяна в %
Царевица	362.38	-0.25	-0.07%
Пшеница	463.38	-1	-0.22%
Кафе	1,421.00	11	0.68%
Говеда (живи)	132.14	2.61	2.02%
Захар	375.45	-4.8	-1.26%

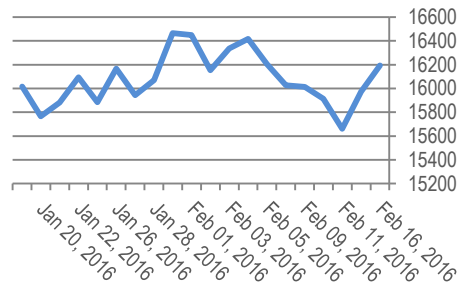
Злато



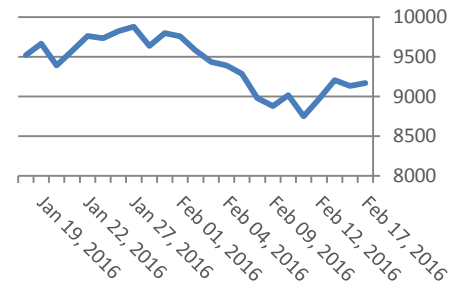
Суров петрол



Dow Jones index



DAX Index



Индекси	Цена	Предидшна	Най-висока	Промяна	Промяна %
Dow 30	16,196.41	16,196.41	16,012.39	222.57	0.0139
S&P 500	1,895.58	1,895.77	1,871.44	30.8	0.0165
Nasdaq	4,436.0	4,436.0	4,376.5	98.4	0.0227
SmallCap 2000	995.35	997.45	978.55	25	0.0258
S&P 500 VIX	24.11	25.52	23.32	-1.29	-0.0508
S&P/TSX	12,554.98	12,561.31	12,373.15	173.74	0.014
TR Canada 50	218.49	218.61	215.14	0	0
Bovespa	40,947.70	41,206.47	40,074.23	854.8	0.0213
IPC	43,100.32	43,352.38	42,847.50	-105.59	-0.0024
DAX	9,165.50	9,178.00	9,152.30	30.39	0.0033
FTSE 100	5,887.30	5,895.00	5,875.30	25.13	0.0043
CAC 40	4,114.80	4,125.50	4,110.50	4.14	0.001
Euro Stoxx 50	2,826.00	2,831.00	2,821.00	9.3	0.0033

EURIBORS 02-15-2016

Падеж	Процент
Euribor - 1 week	-0.27%
Euribor - 2 weeks	-0.26%
Euribor - 1 month	-0.24%
Euribor - 2 months	-0.22%
Euribor - 3 months	-0.18%
Euribor - 6 months	-0.12%
Euribor - 9 months	-0.06%
Euribor - 12 months	-0.01%

USD Libor 02-15-2016

Падеж	Процент
Libor - 1 week	0.39%
Libor - 1 month	0.43%
Libor - 2 months	0.52%
Libor - 3 months	0.62%
Libor - 6 months	0.86%
Libor - 12 months	1.13%

Български ДЦК

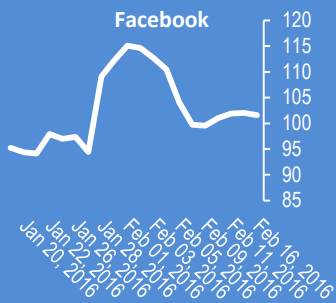
Падеж	Доходност %
1 месец	-0.270
1 година	0.100
3 години	0.600
5 години	0.800
7 години	1.600
10 години	2.600

Лихвени % Централни банки

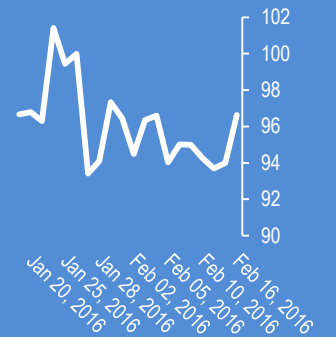
Federal Reserve (FED)	0.005	Bank of Japan (BOJ)	-0.10%
European Central Bank (ECB)	0.0005	Central Bank of the Russian Fe	11.00%
Bank of England (BOE)	0.005	Reserve Bank of India (RBI)	6.75%
Swiss National Bank (SNB)	-0.0075	People's Bank of China (PBOC)	4.35%
Reserve Bank of Australia (RBA)	0.02	Central Bank of Brazil (BCB)	14.25%

Календар на икономическите данни за деня

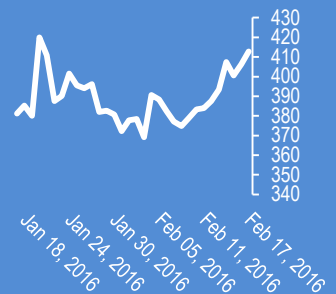
Час GMT	Валута	Събития	Текущо	Предвидено	Последно
23:30	AUD	Westpac Leading Index M/M Jan	0.00%	0.00%	0.00%
23:50	JPY	Machine Orders M/M Dec	4.20%	4.60%	0.00%
09:30	GBP	Jobless Claims Change Jan	0.00%	-2.9K	0.00%
09:30	GBP	Claimant Count Rate Jan	0.00%	0.00%	0.00%
09:30	GBP	Average Weekly Earnings 3M/Y Dec	0.00%	1.90%	0.00%
09:30	GBP	ILO Unemployment Rate 3M Dec	0.00%	5.00%	0.00%
10:00	CHF	ZEW (Expectations) Feb	0.00%	0.00%	0.00%
13:30	USD	Housing Starts Jan	0.00%	1.16M	0.00%
13:30	USD	Building Permits Jan	0.00%	1.21M	0.00%
13:30	USD	PPI M/M Jan	0.00%	-0.20%	0.00%
13:30	USD	PPI Y/Y Jan	0.00%	-0.60%	0.00%
13:30	USD	PPI Core M/M Jan	0.00%	0.10%	0.00%
13:30	USD	PPI Core Y/Y Jan	0.00%	0.40%	0.00%
13:30	CAD	International Securities Transactions (CAD)	0.00%	-6.05B	0.00%
14:15	USD	Industrial Production Jan	0.00%	0.40%	0.00%
14:15	USD	Capacity Utilization Jan	0.00%	76.70%	0.00%
19:00	USD	FOMC Meeting Minutes	0.00%	0.00%	0.00%
00:00	00:00	0	0.00%	0.00%	0.00%
00:00	00:00	0	0.00%	0.00%	0.00%
00:00	00:00	0	0.00%	0.00%	0.00%



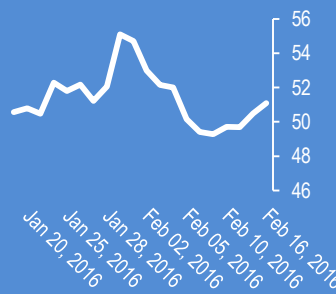
Apple



Bitcoin/USD



Microsoft



Deutsche Bank AG



2016-Feb-17, 07:09	EUR/USD	(Kilian Signals 2016-Feb-17, 07:09) Вълновият анализ за 17 февруари е актуализиран за абонати
2016-Feb-17, 07:07	EUR/USD	(Kilian Signals 2016-Feb-17, 07:07) Евро-долар атакува ключовата бариера на 1,1183-85
2016-Feb-17, 07:05	NZD/USD	(Kilian Signals 2016-Feb-17, 07:05) Кивито спадна до 0,6543 в очакване на днешния Протокол на Федералния резерв и от спада на индексите в Азия. NZD/JPY спадна с 214 пипса от началото на седмицата до 74.37
2016-Feb-17, 06:51	GBP/USD	(Kilian Signals 2016-Feb-17, 06:51) Паунд-долар (1.4270) спадна до 1,4255. Курсът се обезцени с -1,82 % от вчерашния връх от опасенията за излизане на държавата от ЕС. Акцентът днес е в безработицата (11:30). Очакванията са за спад на работната заплата и на безработицата до 5,0 %
2016-Feb-17, 06:47	EUR/USD	(Kilian Signals 2016-Feb-17, 06:47) Евро-долар поскъпна до 1,1171 през азиатската сесия. Президентът на Федералния резерв във Филаделфия заяви, че ще е разумно да се изчака с повишаване на лихвата докато инфлацията се покачи
2016-Feb-17, 06:44	Индекси	(Kilian Signals 2016-Feb-17, 06:44) Индексът Доу Джоунс (Dow Jones) се покачи с +222,57 пункта (+1,39 %) до 16 196,41. Индексът S&P 500 се покачи с +30,80 пункта (+1,65 %) до 1895,58 пункта
2016-Feb-16, 15:29	UK Oil	(Kilian Signals 2016-Feb-16, 15:29) Брентът (\$33.37) спадна с -7,44 % от днешния връх UK Oil remains below the trendlines resistance zone pic.twitter.com/3K9q90lbRo— Kiliantrade.com (@AmcForex) February 15, 2016
2016-Feb-16, 13:30	Re: Fx alert	(Kilian Signals 2016-Feb-16, 13:30) GBP/USD (1.4352). Търговският сигнал достигна ценовата цел
2016-Feb-16, 13:27	Dow	(Kilian Signals 2016-Feb-16, 13:27) Фючърсите на Доу се покачат с +1,12 % от ръстта на акциите на енергийните компании, след като Русия, Саудитска Арабия, Катар и Венецуела договориха замразяване на производството на петрол на нивата от януари
2016-Feb-16, 11:47	AUD/JPY	(Kilian Signals 2016-Feb-16, 11:47) AUD/JPY проби ключовата бариера на 81,60. Задълбочава спада. Вълнов анализ за 16 февруари
2016-Feb-16, 11:08	GS	(Kilian Signals 2016-Feb-16, 11:08) Време е за продажба на страха" според Голдмън Сакс
2016-Feb-16, 10:17	GB	(Kilian Signals 2016-Feb-16, 10:17) На 19 февруари Великобритания ще съобщи датата на референдума за излизане от ЕС. Как ще се отрази събитието на EUR/GBP ?
2016-Feb-16, 10:11	AUD/JPY	(Kilian Signals 2016-Feb-16, 10:11) Кросът пробива ключова зона на 81,60 в негативна посока
2016-Feb-16, 10:10	Oil	(Kilian Signals 2016-Feb-16, 10:10) Саудитска Арабия, Русия, Катар и Венецуела се договориха да замразят производството на нива от януари, без да съкращават добива на суровината Oil fell after Saudi Arabia and Russia announced freeze because many expected a cut https://t.co/huni7HDQFi pic.twitter.com/HK3Umhekmb— Bloomberg Business (@business) February 16, 2016
2016-Feb-16, 10:09	GB	(Kilian Signals 2016-Feb-16, 10:09) Инфлацията във Великобритания се покачи с +0,3 % на месечна база през януари спрямо +0,2 % през декември. Основният индекс (без храни и горива) спадна до 1,2 % на годишна база спрямо 1,2 % през декември. Данните не дават повод за скорошно покачване на лихвата

Прогнози и коментари от Investing.com

Коментари от Daily FX

GBP/USD to Extend Losses on Dismal Job/Wage Report - bit.ly/1QkljSC

Chinese Lending Statistics Reached Highest Levels on Record - bit.ly/1VIJJAy

GBPUSD Break Faces Hurdles, USD and Equities Await FOMC Minutes
youtu.be/XthttOC3ZZM?a

Are We Dealing with Trend, Range or Breakout Type Markets?
youtu.be/_yil7PF58V8?a

USD/CAD Rebound Stalls at Mid-December High - bit.ly/20ChAXg

USD/CHF Will Face Resistance Shy of Parity - bit.ly/20ChC1w

Gold October High (1191) Needs to Hold to Be Bullish - bit.ly/20ChAXe

Crude Fails at Channel again but Be Aware of Divergence - bit.ly/20ChC1r

USDOLLAR-Pay Attention to 12130/60 for Clues on Trend - bit.ly/20ChAGT

Opening Range Setups in CADJPY Ahead of Key Inflation Data - bit.ly/1LscKoD

Forex : Opening Range Setups in CADJPY Ahead of Key Inflation Data:
youtu.be/bWS5DrxpjI?a via @YouTube

Име	Вид	5 минути	15 минути	1 час	1 ден
EUR/USD	Moving Averages:	Buy	Buy	Buy	Buy
1.1172	Indicators:	Sell	Strong Buy	Strong Buy	Strong Buy
	Summary:	Neutral	Strong Buy	Strong Buy	Strong Buy
GBP/USD	Moving Averages:	Neutral	Sell	Strong Sell	Strong Sell
1.4269	Indicators:	Strong Buy	Strong Sell	Strong Sell	Strong Sell
	Summary:	Buy	Strong Sell	Strong Sell	Strong Sell
USD/JPY	Moving Averages:	Sell	Sell	Strong Sell	Strong Sell
113.51	Indicators:	Strong Sell	Strong Sell	Strong Sell	Strong Sell
	Summary:	Strong Sell	Strong Sell	Strong Sell	Strong Sell
USD/CHF	Moving Averages:	Neutral	Sell	Sell	Sell
0.9862	Indicators:	Strong Buy	Neutral	Strong Sell	Strong Sell
	Summary:	Buy	Neutral	Strong Sell	Strong Sell
AUD/USD	Moving Averages:	Buy	Neutral	Sell	Sell
0.7104	Indicators:	Strong Buy	Strong Buy	Sell	Buy
	Summary:	Strong Buy	Buy	Sell	Neutral
EUR/GBP	Moving Averages:	Neutral	Buy	Strong Buy	Strong Buy
0.783	Indicators:	Strong Sell	Strong Buy	Strong Buy	Strong Buy
	Summary:	Sell	Strong Buy	Strong Buy	Strong Buy
USD/CAD	Moving Averages:	Strong Sell	Neutral	Buy	Neutral
1.387	Indicators:	Strong Sell	Strong Sell	Strong Buy	Sell
	Summary:	Strong Sell	Sell	Strong Buy	Neutral
NZD/USD	Moving Averages:	Strong Buy	Buy	Neutral	Strong Sell
0.6584	Indicators:	Strong Buy	Strong Buy	Strong Buy	Neutral
	Summary:	Strong Buy	Strong Buy	Buy	Sell
EUR/JPY	Moving Averages:	Sell	Strong Sell	Strong Sell	Strong Sell
126.82	Indicators:	Strong Sell	Strong Sell	Strong Sell	Strong Sell
	Summary:	Strong Sell	Strong Sell	Strong Sell	Strong Sell
EUR/CHF	Moving Averages:	Strong Buy	Strong Buy	Strong Buy	Strong Buy
1.1019	Indicators:	Strong Buy	Strong Buy	Strong Buy	Sell
	Summary:	Strong Buy	Strong Buy	Strong Buy	Neutral

*Техническите индикатори описани в горната таблица са само за информация и не следва да се приемат като идея за търговия!

Нива на съпротива и подкрепа

Symbol	S3	S2	S1	Pivot Points	R1	R2	R3
EUR/USD	1.1151	1.1158	1.1163	1.117	1.1177	1.1182	1.1189
USD/JPY	113.15	113.3	113.38	113.53	113.68	113.76	113.91
GBP/USD	1.4232	1.4244	1.4251	1.4263	1.4275	1.4282	1.4294
USD/CHF	0.9848	0.9855	0.9859	0.9866	0.9873	0.9877	0.9884
USD/CAD	1.3855	1.3865	1.3872	1.3882	1.3892	1.3899	1.3909
EUR/JPY	126.51	126.62	126.7	126.81	126.92	127	127.11
AUD/USD	0.7077	0.7085	0.7089	0.7097	0.7105	0.7109	0.7117
USD/CNY	6.5247	6.5249	6.5249	6.5251	6.5253	6.5253	6.5255

Издателите на този бюлетин не носят отговорност от щети претърпени от тези, които го ползват поради грешна или недостатъчна информация. Не носим отговорност поради грешно разбрана информация. Сигналите в този документ са само с цел да ориентират потребителите, а не да бъдат следвани с цел инвестиции или печалба! Този бюлетин е с цел само и единствено да даде информация за парара и борсовите стоки. Всяка търговия носи риск от загуби! За търговски сигнали се обърнете към професионалисти.