



17.3.2016 09:19

USD/BGN Pivot

Res3	1.7495
Res2	1.7463
Res1	1.7441
Pivot	1.7431
Sup1	1.7409
Sup2	1.7399
Sup3	1.7367

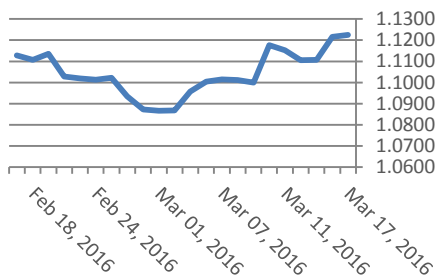
Цени на валути срещу български лев

Валута	Купува	Продава	Отваряне	Най-висока	Най-ниска	Промяна
USD/BGN	1.7320	1.7520	1.7420	1.7452	1.7420	0.0000
EUR/BGN	1.9484	1.9634	1.9558	1.9563	1.9553	0.0001
GBP/BGN	2.4692	2.4882	2.4861	2.4908	2.4787	-0.0030
CHF/BGN	1.7914	1.7929	1.7921	1.7921	1.7921	0.0000

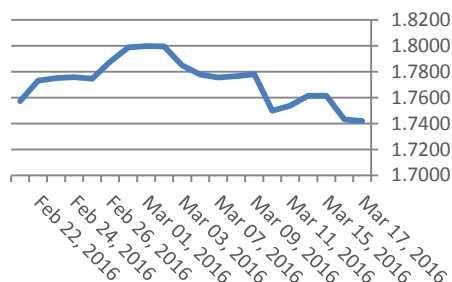
Volatility

USD/BGN 1 ден	1.02%
USD/BGN 7 дни	7.14%
USD/BGN 1 год.	113.36%

Курс EUR/USD



Курс USD/BGN



EUR/USD Pivot

Res3	1.1266
Res2	1.1243
Res1	1.1234
Pivot	1.1220
Sup1	1.1211
Sup2	1.1197
Sup3	1.1174

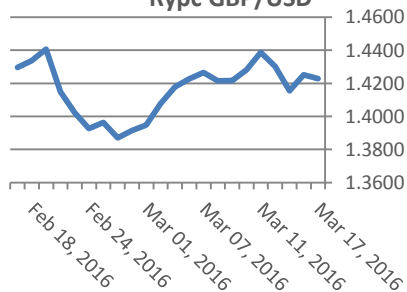
Цени на основните валути

Валута	Купува	Продава	Отваряне	Най-висока	Най-ниска	Промяна
EUR/USD	1.1224	1.1224	1.1225	1.1229	1.1206	-0.0001
USD/JPY	112.11	112.12	112.56	112.96	111.95	-0.44
GBP/USD	1.4240	1.4243	1.4260	1.4291	1.4229	-0.0018
USD/CHF	0.9772	0.9775	0.9768	0.9788	0.9768	0.0005
USD/CAD	1.3096	1.3098	1.3100	1.3133	1.3072	-0.0003
EUR/JPY	125.83	125.86	126.36	126.62	125.62	-0.52

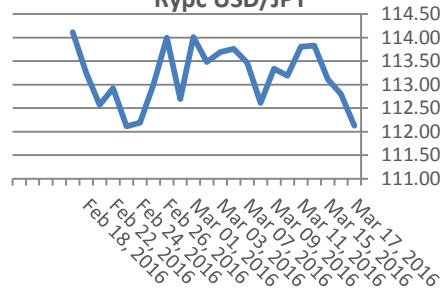
Volatility

EUR/USD 1 ден	0.61%
EUR/USD 7 дни	4.29%
EUR/USD 1 год.	68.03%

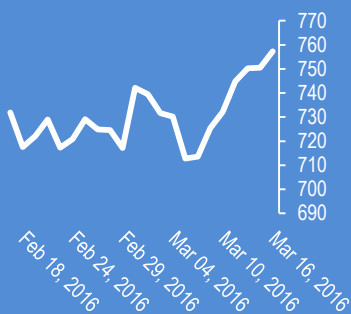
Курс GBP/USD



Курс USD/JPY

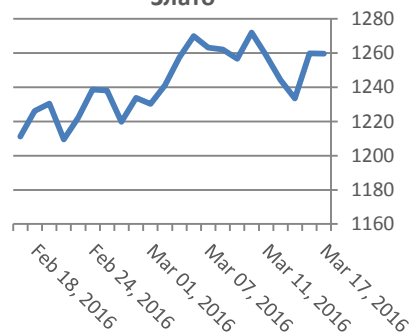


Google

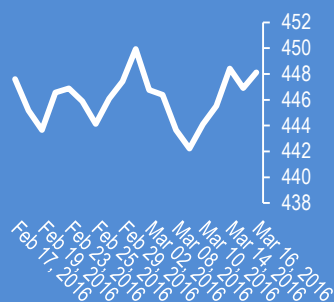


Метали	Цена	Промяна	Промяна в %
Злато	1,259.60	29.8	2.42%
Сребро	15.625	0.406	2.67%
Мед	2.266	0.012	0.53%
Платина	980.9	2.2	0.22%
Паладии	580.7	-1.3	-0.22%
Алуминий	1,524.75	11.5	0.76%

Злато

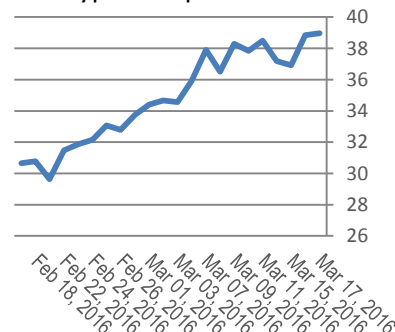


Софикс



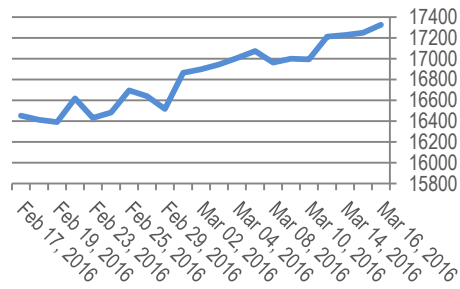
Петрол и газ	Цена	Промяна	Промяна в %
Суров петрол	38.97	0.51	1.33%
Петрол "Brent"	40.54	0.21	0.52%
Природен газ	1.888	0.021	1.12%
Мазут	1.233	0.0035	0.28%

Суров петрол

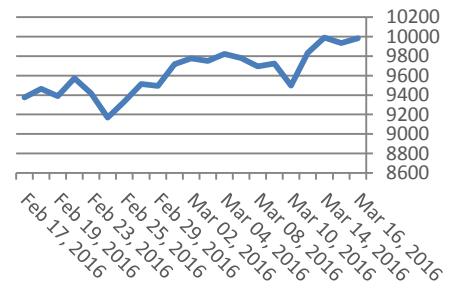


Стоки	Цена	Промяна	Промяна в %
Царевица	368.88	0.76	0.21%
Пшеница	472.38	1.76	0.37%
Кафе	1,424.00	6	1.51%
Говеда (живи)	141.57	0.84	0.60%
Захар	443.25	4.75	1.08%

Dow Jones index



DAX Index



Индекси	Цена	Предидшна	Най-висока	Промяна	Промяна %
Dow 30	17,325.76	17,379.18	17,204.07	74.23	0.0043
S&P 500	2,027.22	2,032.02	2,010.04	11.29	0.0056
Nasdaq	4,763.97	4,774.79	4,716.45	35.3	0.0075
SmallCap 2000	1,074.15	1,078.25	1,063.45	7.2	0.0067
S&P 500 VIX	14.99	16.33	14.89	-1.85	-0.1099
S&P/TSX	13,478.13	13,507.32	13,402.02	77.82	0.0058
TR Canada 50	231.23	232.52	230.29	0	0
Bovespa	47,763.43	47,813.79	46,520.81	633.41	0.0134
IPC	44,751.40	44,751.62	44,026.18	540.96	0.0122
DAX	9,983.41	10,021.70	9,917.92	49.56	0.005
FTSE 100	6,175.49	6,186.18	6,134.27	35.52	0.0058
CAC 40	4,463.00	4,502.96	4,446.99	-9.63	-0.0022
Euro Stoxx 50	3,062.52	3,087.72	3,045.53	-4.69	-0.0015

EURIBORS 03-15-2016

Падеж	Процент
Euribor - 1 week	-0.33%
Euribor - 2 weeks	-0.33%
Euribor - 1 month	-0.31%
Euribor - 2 months	-0.27%
Euribor - 3 months	-0.23%
Euribor - 6 months	-0.13%
Euribor - 9 months	-0.07%
Euribor - 12 months	-0.01%

USD Libor 03-15-2016

Падеж	Процент
Libor - 1 week	0.40%
Libor - 1 month	0.44%
Libor - 2 months	0.52%
Libor - 3 months	0.64%
Libor - 6 months	0.91%
Libor - 12 months	1.24%

Български ДЦК

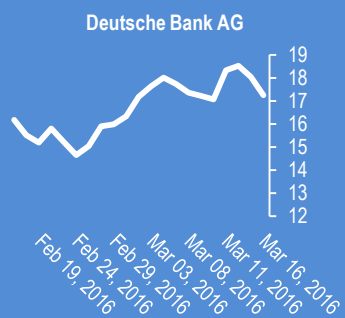
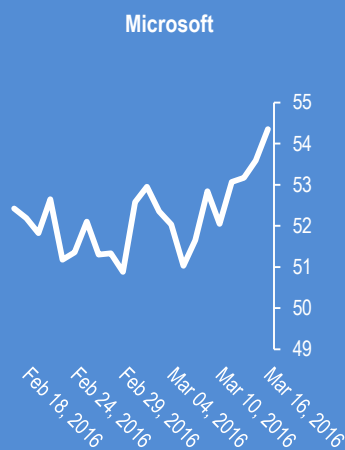
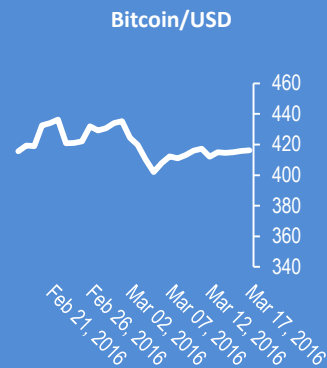
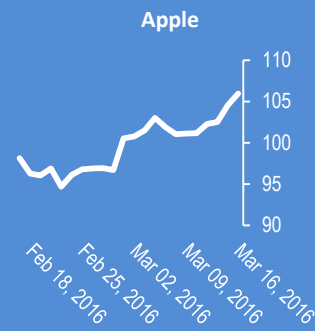
Падеж	Доходност %
1 месец	14.303
1 година	14.450
3 години	14.590
5 години	14.665
7 години	0.000
10 години	Yield

Лихвени % Централни банки

Federal Reserve (FED)	0.005	Bank of Japan (BOJ)	-0.10%
European Central Bank (ECB)	0.00	Central Bank of the Russian Fe	11.00%
Bank of England (BOE)	0.005	Reserve Bank of India (RBI)	6.75%
Swiss National Bank (SNB)	-0.0075	People's Bank of China (PBOC)	4.35%
Reserve Bank of Australia (RBA)	0.02	Central Bank of Brazil (BCB)	14.25%

Календар на икономическите данни за деня

Час GMT	Валута	Събития	Текущо	Предвидено	Последно
21:45	NZD	GDP Q/Q Q4	0.009	0.007	0.90%
23:50	JPY	Trade Balance (JPY) Feb	0.17T	0.24T	0.12T
00:30	AUD	Employment Change Feb	0.3K	12.3K	-7.9k
00:30	AUD	Unemployment Rate Feb	0.058	0.06	6.00%
06:45	CHF	SECO March 2016 Economic Forecasts	0	0	0.00%
08:15	CHF	Producer & Import Prices M/M Feb	0	0.002	-0.40%
08:15	CHF	Producer & Import Prices Y/Y Feb	0	0	-5.30%
08:30	CHF	SNB 3-Month Libor Upper Target Range	0	-0.0025	-0.25%
08:30	CHF	SNB Sight Deposit Interest Rate	0	-0.0075	-0.75%
08:30	CHF	SNB 3-Month Libor Lower Target Range	0	-0.0125	-1.25%
10:00	EUR	Eurozone Trade Balance (EUR) Jan	0	20.2B	21.0B
10:00	EUR	Eurozone CPI M/M Feb	0	0	-0.014
10:00	EUR	Eurozone CPI Y/Y Feb F	0	-0.002	-0.002
10:00	EUR	Eurozone CPI - Core Y/Y Feb F	0	0.007	0.70%
14:30	USD	Natural Gas Storage	0	0	0.00%
00:00	00:00	0	0	0	0.00%
00:00	00:00	0	0	0	0.00%
00:00	00:00	0	0	0	0.00%
00:00	00:00	0	0	0	0.00%



2016-Mar-17, 06:58	DAX	(Kilian Signals 2016-Mar-17, 06:58) Индексите на ЕС се очакват да отворят на положителна територия. DAX broke the ascending triangle and the cloud of Ichimoky pic.twitter.com/hlHULQsvkD— Kiliantrade.com (@AmcForex) March 14, 2016
2016-Mar-17, 06:48	Акцентите	(Kilian Signals 2016-Mar-17, 06:48) Акцентите днес са решението на ЦБ на Швейцария в 10:30 ч., аукциона на Испания за 10 г. облигации в 12:30 ч. и решенията на ЦБ на Великобритания в 14:00 ч.
2016-Mar-17, 06:46	JPY	(Kilian Signals 2016-Mar-17, 06:46) Йената ще поскъпва
2016-Mar-17, 06:40	NZD/USD	(Kilian Signals 2016-Mar-17, 06:40) NZD/USD се покачи с +203 пипса от най-ниското ниво вчера до 0,6780
2016-Mar-17, 06:35	USD/JPY	(Kilian Signals 2016-Mar-17, 06:35) Долар-йена спадна до 111,93
2016-Mar-17, 06:30	AUD/USD	(Kilian Signals 2016-Mar-17, 06:30) Австралийският долар се покачи до 0,7618
2016-Mar-17, 06:25	Азиатска се	(Kilian Signals 2016-Mar-17, 06:25) Индексите в Азия са на положителна територия, след като Феда запази лихвата на 0,25-0,5% и понижи прогнозата за инфлацията за 2016 г., което намали очакванията за покачване на лихвата до два пъти през годината спрямо прогнозата за четирикратно покачване през декември 2015 г.
2016-Mar-17, 06:20	Индекси	(Kilian Signals 2016-Mar-17, 06:20) Индексът Доу Джоунс (Dow Jones) се покачи с +74,23 пункта (+0,43 %) до 17 325,76. Индексът S&P 500 се покачи с +11,29 пункта (+0,56 %) до 2027,22 пункта
2016-Mar-16, 18:55	EUR/USD	(Kilian Signals 2016-Mar-16, 18:55) Вълновият анализ за 16 март е актуализиран за абонати
2016-Mar-16, 18:53	USD	(Kilian Signals 2016-Mar-16, 18:53) Доларът спадна към основните валути, след като Федералният резерв остави лихвата непроменена и не загатна за покачване на лихвата каквато беше пазарната нагласа. Федералният резерв намали прогнозата за инфлацията до 1,2 % за 2016 г. спрямо 1,6 %, което предизвика масирани продажби на долари. Нагласата за покачване на лихвата през юни беше днес около 78 %
2016-Mar-16, 18:20	COT	(Kilian Signals 2016-Mar-16, 18:20) Анализът на COT показва, че спада на евро-долар през последните дни е от хеджиращи операции, а инвеститорите се въздържат от продажби на текущи нива в очакване на по-високи стойности
2016-Mar-16, 13:16	USD	(Kilian Signals 2016-Mar-16, 13:16) Доларът поскъпва в началото на американската сесия от очакванията, че Феда ще загатне за скорошно покачване на лихвата
2016-Mar-16, 12:36	AUD/USD	(Kilian Signals 2016-Mar-16, 12:36) Австралийският долар (0.7422) остана под зоната на съпротива на 0,7480 и спадна до 0,7420
2016-Mar-16, 11:27	USD/JPY	(Kilian Signals 2016-Mar-16, 11:27) Долар-йена (113.54). Техническа подкрепа към 113,35. Възможна е реакция в положителна посока
2016-Mar-16, 11:12	USD/CAD	(Kilian Signals 2016-Mar-16, 11:12) Долар-канадски долар формира "бичи триъгълник" на часова база ?

Прогнози и коментари от Investing.com

Коментари от Daily FX

New Zealand Dollar Climbs as 4Q GDP Beats Expectations - bit.ly/1pvnBkK

AUD/USD Shows Mixed Response to a Mixed Employment Report - bit.ly/1Mo7WRC

AUD/USD to Eye 2015 Support on Upbeat Australia Employment Report - bit.ly/1TOZpik

AUD/USD Post-FOMC Rally at Risk Ahead of Australian Labor Report - bit.ly/1Z1Ney4

FOMC Holds and the Dots Go Down: USD Crushed - bit.ly/1puzKPy

DecisionTime in USD/CAD - bit.ly/1ST7Sjp

China's Market News: Gov's Spending Data Hints at Proactive Fiscal Policy - bit.ly/21vm6Hz

Video: London Session Review Feb 16, 2016 by @AlexFX00
youtu.be/dKVlslwfUTE?a

USDOLLAR Index Levels that Matter Heading into FOMC - bit.ly/22mdwNK

EUR/USD Continuation Pattern at Risk on Upbeat FOMC - bit.ly/22mduFB

The Fed's Dots Will Set the Tone, Will Pandemonium Ensnare? - bit.ly/1U7xta5

Име	Вид	5 минути	15 минути	1 час	1 ден
EUR/USD	Moving Averages:	Neutral	Buy	Strong Buy	Strong Buy
	1.1224 Indicators:	Buy	Neutral	Strong Buy	Strong Buy
	Summary:	Neutral	Neutral	Strong Buy	Strong Buy
GBP/USD	Moving Averages:	Buy	Buy	Buy	Sell
	1.4242 Indicators:	Buy	Strong Sell	Strong Buy	Strong Buy
	Summary:	Buy	Neutral	Strong Buy	Neutral
USD/JPY	Moving Averages:	Sell	Sell	Strong Sell	Strong Sell
	112.12 Indicators:	Sell	Strong Sell	Strong Sell	Strong Sell
	Summary:	Sell	Strong Sell	Strong Sell	Strong Sell
USD/CHF	Moving Averages:	Strong Sell	Strong Sell	Strong Sell	Strong Sell
	0.9773 Indicators:	Strong Sell	Strong Sell	Strong Sell	Strong Sell
	Summary:	Strong Sell	Strong Sell	Strong Sell	Strong Sell
AUD/USD	Moving Averages:	Strong Buy	Strong Buy	Strong Buy	Strong Buy
	0.7601 Indicators:	Strong Buy	Strong Buy	Strong Buy	Strong Buy
	Summary:	Strong Buy	Strong Buy	Strong Buy	Strong Buy
EUR/GBP	Moving Averages:	Buy	Buy	Strong Buy	Strong Buy
	0.7881 Indicators:	Buy	Strong Buy	Strong Buy	Strong Buy
	Summary:	Buy	Strong Buy	Strong Buy	Strong Buy
USD/CAD	Moving Averages:	Strong Sell	Strong Sell	Strong Sell	Strong Sell
	1.3097 Indicators:	Sell	Strong Sell	Strong Sell	Strong Sell
	Summary:	Strong Sell	Strong Sell	Strong Sell	Strong Sell
NZD/USD	Moving Averages:	Strong Buy	Strong Buy	Strong Buy	Strong Buy
	0.678 Indicators:	Strong Buy	Strong Buy	Strong Buy	Strong Buy
	Summary:	Strong Buy	Strong Buy	Strong Buy	Strong Buy
EUR/JPY	Moving Averages:	Sell	Sell	Strong Sell	Strong Sell
	125.84 Indicators:	Sell	Strong Sell	Strong Sell	Strong Buy
	Summary:	Sell	Strong Sell	Strong Sell	Strong Sell
EUR/CHF	Moving Averages:	Strong Sell	Neutral	Buy	Buy
	1.097 Indicators:	Strong Sell	Strong Sell	Strong Buy	Strong Buy
	Summary:	Strong Sell	Sell	Strong Buy	Strong Buy

*Техническите индикатори описани в горната таблица са само за информация и не следва да се приемат като идея за търговия!

Нива на съпротива и подкрепа

Name	S3	S2	S1	Pivot Points	R1	R2	R3
EUR/USD	1.1211	1.1214	1.1217	1.122	1.1223	1.1226	1.1229
USD/JPY	111.63	111.85	111.98	112.2	112.42	112.55	112.77
GBP/USD	1.4209	1.4221	1.4229	1.4241	1.4253	1.4261	1.4273
USD/CHF	0.9772	0.9775	0.9776	0.9779	0.9782	0.9783	0.9786
USD/CAD	1.3083	1.309	1.3094	1.3101	1.3108	1.3112	1.3119
EUR/JPY	125.25	125.49	125.64	125.88	126.12	126.27	126.51
AUD/USD	0.7576	0.7584	0.7588	0.7596	0.7604	0.7608	0.7616
USD/CNY	6.4983	6.4985	6.4985	6.4987	6.4989	6.4989	6.4991

Издателите на този бюлетин не носят отговорност от щети претърпени от тези, които го ползват поради грешна или недостатъчна информация. Не носим отговорност поради грешно разбрана информация. Сигналите в този документ са само с цел да ориентират потребителите, а не да бъдат следвани с цел инвестиции или печалба! Този бюлетин е с цел само и единствено да даде информация за парара и борсовите стоки. Всяка търговия носи риск от загуби! За търговски сигнали се обърнете към професионалисти.