



17.5.2016 10:04

## USD/BGN Pivot

Res3	1.7308
Res2	1.7295
Res1	1.7288
<b>Pivot</b>	<b>1.7282</b>
Sup1	1.7275
Sup2	1.7269
Sup3	1.7256

## Volatility

USD/BGN 1 ден	0.73%
USD/BGN 7 дни	5.14%
USD/BGN 1 год.	81.54%

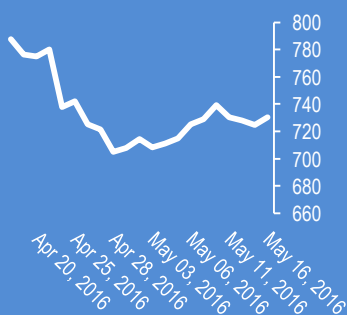
## EUR/USD Pivot

Res3	1.1349
Res2	1.1334
Res1	1.1328
<b>Pivot</b>	<b>1.1319</b>
Sup1	1.1313
Sup2	1.1304
Sup3	1.1289

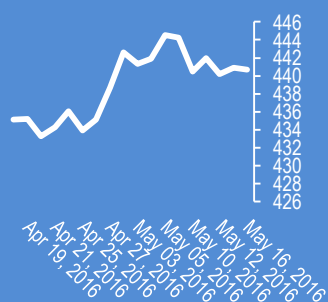
## Volatility

EUR/USD 1 ден	0.48%
EUR/USD 7 дни	3.34%
EUR/USD 1 год.	53.04%

## Google



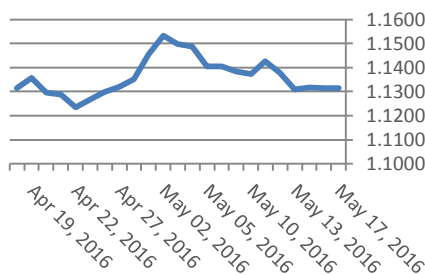
## Софикс



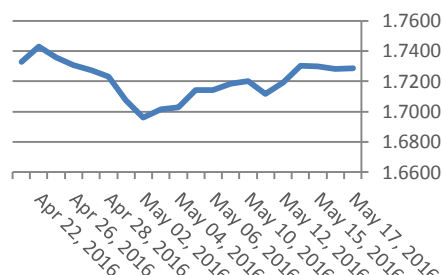
## Цени на валути срещу български лев

Валута	Купува	Продава	Отваряне	Най-висока	Най-ниска	Промяна
USD/BGN	1.7187	1.7387	1.7282	1.7288	1.7275	0.0003
EUR/BGN	1.9483	1.9633	1.9559	1.9563	1.9556	-0.0001
GBP/BGN	2.4949	2.5142	2.4872	2.5046	2.4872	0.0070
CHF/BGN	1.7914	1.7929	1.7921	1.7921	1.7921	0.0000

## Курс EUR/USD



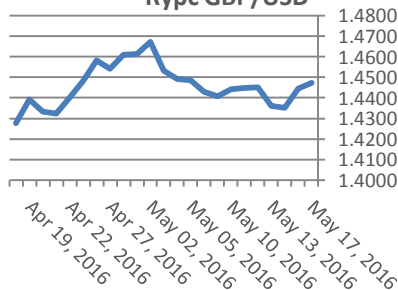
## Курс USD/BGN



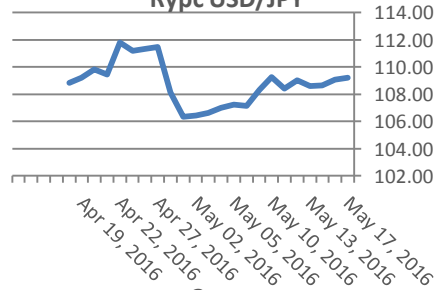
## Цени на основните валути

Валута	Купува	Продава	Отваряне	Най-висока	Най-ниска	Промяна
EUR/USD	1.1315	1.1316	1.1321	1.1326	1.1311	-0.0006
USD/JPY	109.19	109.21	109.02	109.27	108.88	0.18
GBP/USD	1.4472	1.4474	1.4402	1.4493	1.4398	0.0071
USD/CHF	0.9783	0.9783	0.9776	0.9787	0.9771	0.0007
USD/CAD	1.2864	1.2866	1.2895	1.2912	1.2845	-0.003
EUR/JPY	123.56	123.58	123.42	123.61	123.24	0.15

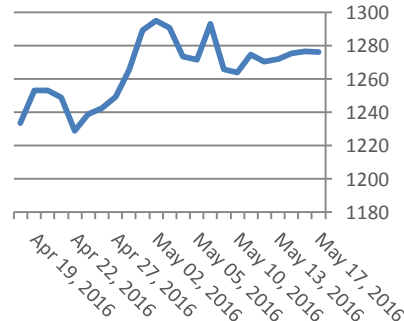
## Курс GBP/USD



## Курс USD/JPY



## Злато



## Метали

Метали	Цена	Промяна	Промяна в %
Злато	1,276.30	2.1	0.16%
Сребро	17.24	0.086	0.06%
Мед	2.104	0.013	0.50%
Платина	1,055.45	2.4	0.62%
Паладии	592.95	1.55	0.23%
Алуминий	1,559.00	7.75	0.50%

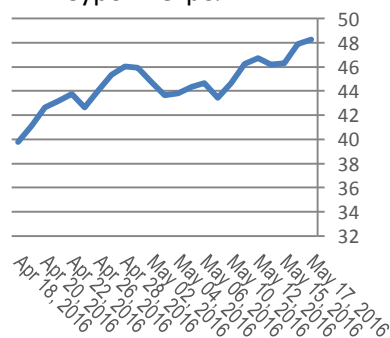
## Петрол и газ

Петрол и газ	Цена	Промяна	Промяна в %
Суров петрол	48.27	0.55	1.15%
Петрол "Brent"	49.31	0.34	0.69%
Природен газ	2.03	0	0.00%
Мазут	1.45	0.0047	0.33%

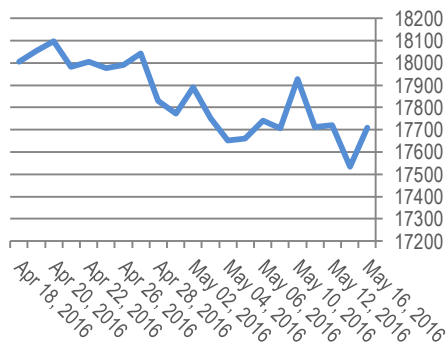
## Стоки

Стоки	Цена	Промяна	Промяна в %
Царевица	392.25	-1.75	-0.44%
Пшеница	473.50	-2.25	-0.47%
Кафе	1,687.50	6	0.36%
Говеда (живи)	122.96	-0.47	-0.38%
Захар	481.1	3.8	0.80%

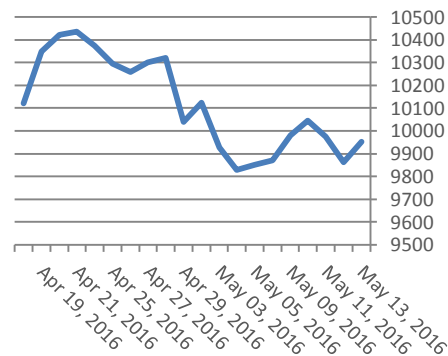
## Суров петрол



Dow Jones index



DAX Index



Индекси	Цена	Прецишна	Най-висока	Промяна	Промяна %
Dow 30	17,710.71	17,755.80	17,531.76	175.39	0.01
S&P 500	2,066.66	2,071.88	2,046.53	20.05	0.0098
Nasdaq	4,775.46	4,791.25	4,724.73	57.78	0.0122
SmallCap 2000	1,116.20	1,120.59	1,104.35	14.34	0.013
S&P 500 VIX	14.68	15.98	14.28	-0.36	-0.0239
S&P/TSX	13,893.49	13,930.61	13,807.24	144.91	0.0105
TR Canada 50	235.09	235.84	233.81	0	0
Bovespa	51,802.92	52,305.46	51,584.52	-1.39	0
IPC	45,402.47	45,507.97	45,381.84	-283.35	-0.0062
DAX	9,952.90	9,979.93	9,767.94	90.78	0.0092
FTSE 100	6,151.40	6,157.24	6,092.21	12.9	0.0021
CAC 40	4,312.28	4,316.28	4,269.63	-7.71	-0.0018
Euro Stoxx 50	2,951.39	2,954.66	2,929.15	-5.24	-0.0018

## EURIBORS 05-13-2016

Падеж	Процент
Euribor - 1 week	-0.36%
Euribor - 2 weeks	-0.36%
Euribor - 1 month	-0.35%
Euribor - 2 months	-0.29%
Euribor - 3 months	-0.26%
Euribor - 6 months	-0.14%
Euribor - 9 months	-0.08%
Euribor - 12 month:	-0.01%

## USD Libor 05-13-2016

Падеж	Процент
Libor - 1 week	0.41%
Libor - 1 month	0.43%
Libor - 2 months	0.52%
Libor - 3 months	0.63%
Libor - 6 months	0.91%
Libor - 12 months	1.23%

## Български ДЦК

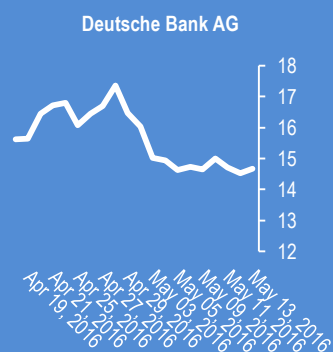
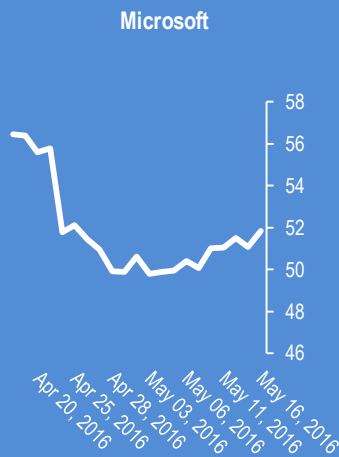
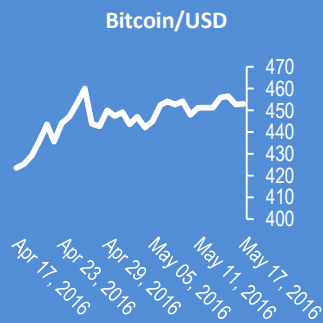
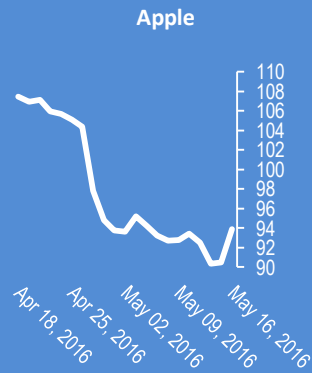
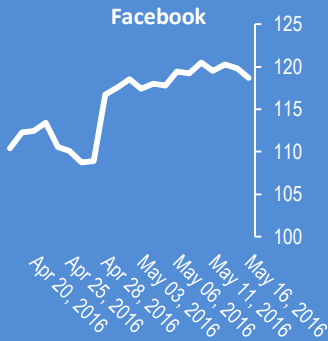
Падеж	Доходност %
1 месец	-0.360
1 година	0.164
3 години	0.497
5 години	0.943
7 години	1.646
10 години	2.438

## Лихвени % Централни банки

Federal Reserve (FED)	0.50%	Bank of Japan (BOJ)	-0.10%
European Central Bank (ECB)	0.00%	Central Bank of the Russian F	11.00%
Bank of England (BOE)	0.50%	Reserve Bank of India (RBI)	6.50%
Swiss National Bank (SNB)	-0.75%	People's Bank of China (PBOC)	4.35%
Reserve Bank of Australia (RBA)	1.75%	Central Bank of Brazil (BCB)	14.25%

## Календар на икономическите данни за деня

Час GMT	Валута	Събития	Текущо	Предвидено	Последно
01:30	AUD	RBA Minutes May	0.00%	0.00%	0.00%
03:00	NZD	RBNZ 2-Year Inflation Expectation Q2	1.60%	0.00%	1.60%
04:30	JPY	Industrial Production M/M Mar F	3.80%	3.60%	3.60%
07:15	CHF	Producer & Import Prices M/M Apr	0.00%	0.10%	0.00%
07:15	CHF	Producer & Import Prices Y/Y Apr	0.00%	0.00%	-4.70%
08:30	GBP	CPI M/M Apr	0.00%	0.00%	0.40%
08:30	GBP	CPI Y/Y Apr	0.00%	0.50%	0.50%
08:30	GBP	Core CPI Y/Y Apr	0.00%	1.50%	1.50%
08:30	GBP	RPI M/M Apr	0.00%	0.00%	0.40%
08:30	GBP	RPI Y/Y Apr	0.00%	1.60%	1.60%
08:30	GBP	PPI Input M/M Apr	0.00%	1.10%	2.00%
08:30	GBP	PPI Input Y/Y Apr	0.00%	0.00%	-6.50%
08:30	GBP	PPI Output M/M Apr	0.00%	0.20%	0.30%
08:30	GBP	PPI Output Y/Y Apr	0.00%	0.00%	-0.90%
08:30	GBP	PPI Output Core M/M Apr	0.00%	0.00%	0.10%
08:30	GBP	PPI Output Core Y/Y Apr	0.00%	0.00%	0.20%
08:30	GBP	DCLG UK House Prices Y/Y Mar	0.00%	7.90%	7.60%
09:00	EUR	Eurozone Trade Balance (EUR) Mar	0.00%	23.1B	20.2B
12:30	CAD	Manufacturing Shipments M/M Mar	0.00%	-0.70%	-3.30%
12:30	USD	Housing Starts Apr	0.00%	1.12M	1.09M



2016-May-17, 06:15	<b>Fx alert</b>	(Kilian Signals 2016-May-17, 06:15) &nbsp;&nbsp;&nbsp;Генериран е нов търговски сигнал
2016-May-17, 04:52	<b>Сервизи</b>	(Kilian Signals 2016-May-17, 04:52) USD/CAD се отблъсна от линията B-D и спадна до 1,2843, напълно според актуалния вълнов модел
2016-May-17, 04:45	<b>САЩ</b>	(Kilian Signals 2016-May-17, 04:45) &nbsp;&nbsp;&nbsp;Китайците изкупиха недвижимости в САЩ за 110 млрд. долара. Link
2016-May-17, 04:43	<b>Gold</b>	(Kilian Signals 2016-May-17, 04:43) &nbsp;&nbsp;&nbsp;Сорос е декларирал покупки на &nbsp;&nbsp;&nbsp;1,05 млн. акции &nbsp;&nbsp;&nbsp;през първото тримесечие в най-големия фонд за злато SPDR Gold Trust. Reuters
2016-May-17, 04:39	<b>Stocks</b>	(Kilian Signals 2016-May-17, 04:39) &nbsp;&nbsp;&nbsp;Покупките на американски акции от чуждестранни инвеститори продължават да спадат
2016-May-17, 04:36	<b>AUD/USD</b>	(Kilian Signals 2016-May-17, 04:36) &nbsp;&nbsp;&nbsp;AUD/USD се покачи до 0,7366. Напълно според актуалния вълнов модел
2016-May-17, 04:33	<b>EUR/USD</b>	(Kilian Signals 2016-May-17, 04:33) &nbsp;&nbsp;&nbsp;Вълновият анализ за 17 май е актуализиран за абонати
2016-May-17, 04:32	<b>GBP/USD</b>	(Kilian Signals 2016-May-17, 04:32) &nbsp;&nbsp;&nbsp;Волатилността на паунда нараства преди референдума
2016-May-17, 04:27	<b>UK</b>	(Kilian Signals 2016-May-17, 04:27) &nbsp;&nbsp;&nbsp;Акцентът е в инфлацията на Великобритания за април. Потребителската инфлация се очаква да остане непроменена 1.5%. Входната производствена инфлация се очаква да спадне до 1,1 %, а изходната до 0,2 %
2016-May-17, 04:23	<b>EUR/AUD</b>	(Kilian Signals 2016-May-17, 04:23) &nbsp;&nbsp;&nbsp;Кросът се срива със 168 пипса до 1,5366 от ръстта на индекса на потребителско доверие в Австралия до 115,1 спрямо 113,9 &nbsp;&nbsp;&nbsp;и Протокола на ЦБ на Австралия, който намали вероятността от спад на лихвата през юни. Президентът на Бундесбанк пък заяви, че политиката на ЕЦБ трябва да остане стимулираща
2016-May-17, 04:22	<b>GBP/USD</b>	(Kilian Signals 2016-May-17, 04:22) &nbsp;&nbsp;&nbsp;Евро-паунд спадна до 0,7808, а паунд-долар се покачи до 1,4493 от поскъпването на петрола и спада на вероятността до 40 % от излизане на Великобритания от ЕС спрямо 55 % за оставане. Link
2016-May-17, 04:15	<b>Oil</b>	(Kilian Signals 2016-May-17, 04:15) &nbsp;&nbsp;&nbsp;Бrentът удари нов връх в \$49.38. Ресурсните валути поскъпнаха. AUD/USD се покачи до 0,7366. USD/CAD спадна до 1,2843. NZD/USD се покачи до 0,6841
2016-May-17, 04:09	<b>Индекси</b>	(Kilian Signals 2016-May-17, 04:09) &nbsp;&nbsp;&nbsp;Индексът Доу Джоунс (Dow Jones) се покачи вчера с 175,39 пункта (+1,00 %) до 17 710,71. Индексът S&P 500 се покачи с +20,05 пункта (+0,98 %) до 2066.00 пункта
2016-May-16, 13:21	<b>Apple</b>	(Kilian Signals 2016-May-16, 13:21) &nbsp;&nbsp;&nbsp;Акциите на Apple скочиха с +1,84 % на премаркета след декларацията на Бъфет
2016-May-16, 13:19	<b>Apple</b>	(Kilian Signals 2016-May-16, 13:19) &nbsp;&nbsp;&nbsp;Фондът на Бъфет декларира &nbsp;&nbsp;&nbsp;9,81 млн. акции на Apple към 31 март за 1,07 млрд. долара. Увеличава дела си в IBM&nbsp;&nbsp;&nbsp;Bloomberg

Прогнози и коментари от Investing.com

Коментари от Daily FX

British Pound Volatility Likelier on Firm vs. Soft UK CPI Data - bit.ly/1rQJRiD

Webinar: Fundamental Forecast - Risk Trend and Dollar Give Way to the G-7 youtu.be/16walEvyW4k?a

Foreign Holdings of US Treasury Debt Rises in March Even as China Sells - bit.ly/1XhjE8w

Gold Prices May Break Familiar Range on US Inflation Data - bit.ly/1TWGD6q

Aussie Dollar Gains as RBA Pours Cold Water on Rate Cut Bets - bit.ly/1WC1X4x

Trading Video: GBP/USD and AUD/USD Technically Loaded, Fundamentally Conflicted youtu.be/SU9ygeFd3cY?a

Strategy Video: The Wisdom of the Crowd Versus Conventional Wisdom youtu.be/NP6ugov6otE?a

NZD/USD Technical Analysis: Reversal Confirmation Pending - bit.ly/1Thg1KU

EUR/GBP Technical Analysis: Making Good on Candle Setup? - bit.ly/27tJ6fK

Record Trend Following Long Positions in Gold and Silver - bit.ly/27sozZe

Record Trend Following Long Positions in Gold and Silver - bit.ly/27sozZe

Име	Вид	5 минути	15 минути	1 час	1 ден
EUR/USD	Moving Averages:	Sell	Sell	Strong Sell	Sell
	1.1315 Indicators:	Strong Buy	Strong Sell	Strong Sell	Strong Sell
	Summary:	Neutral	Strong Sell	Strong Sell	Strong Sell
GBP/USD	Moving Averages:	Sell	Neutral	Buy	Buy
	1.4473 Indicators:	Strong Sell	Strong Sell	Strong Buy	Sell
	Summary:	Strong Sell	Sell	Strong Buy	Neutral
USD/JPY	Moving Averages:	Strong Buy	Strong Buy	Strong Buy	Neutral
	109.2 Indicators:	Strong Buy	Strong Buy	Strong Buy	Strong Buy
	Summary:	Strong Buy	Strong Buy	Strong Buy	Buy
USD/CHF	Moving Averages:	Strong Buy	Strong Buy	Strong Buy	Strong Buy
	0.9783 Indicators:	Strong Buy	Strong Buy	Strong Buy	Strong Buy
	Summary:	Strong Buy	Strong Buy	Strong Buy	Strong Buy
AUD/USD	Moving Averages:	Sell	Buy	Buy	Sell
	0.7347 Indicators:	Strong Sell	Strong Sell	Strong Buy	Strong Sell
	Summary:	Strong Sell	Neutral	Strong Buy	Strong Sell
EUR/GBP	Moving Averages:	Buy	Sell	Sell	Sell
	0.7819 Indicators:	Strong Buy	Neutral	Strong Sell	Strong Sell
	Summary:	Strong Buy	Neutral	Strong Sell	Strong Sell
USD/CAD	Moving Averages:	Buy	Sell	Sell	Strong Sell
	1.2865 Indicators:	Strong Buy	Buy	Strong Sell	Strong Buy
	Summary:	Strong Buy	Neutral	Strong Sell	Strong Sell
NZD/USD	Moving Averages:	Sell	Neutral	Buy	Neutral
	0.6804 Indicators:	Strong Sell	Strong Sell	Buy	Strong Sell
	Summary:	Strong Sell	Sell	Buy	Sell
EUR/JPY	Moving Averages:	Strong Buy	Strong Buy	Strong Buy	Neutral
	123.57 Indicators:	Strong Buy	Strong Buy	Strong Buy	Strong Buy
	Summary:	Strong Buy	Strong Buy	Strong Buy	Buy
EUR/CHF	Moving Averages:	Strong Buy	Strong Buy	Strong Buy	Strong Buy
	1.107 Indicators:	Buy	Buy	Strong Buy	Strong Buy
	Summary:	Strong Buy	Strong Buy	Strong Buy	Strong Buy

\*Техническите индикатори описани в горната таблица са само за информация и не следва да се приемат като идея за търговия!

Нива на съпротива и подкрепа

Name	S3	S2	S1	Pivot Points	R1	R2	R3
EUR/USD	1.1308	1.1311	1.1312	1.1315	1.1318	1.1319	1.1322
USD/JPY	108.84	108.94	109	109.1	109.2	109.26	109.36
GBP/USD	1.4467	1.4473	1.4477	1.4483	1.4489	1.4493	1.4499
USD/CHF	0.9775	0.9777	0.9777	0.9779	0.9781	0.9781	0.9783
USD/CAD	1.2852	1.2854	1.2856	1.2858	1.286	1.2862	1.2864
EUR/JPY	123.13	123.25	123.33	123.45	123.57	123.65	123.77
AUD/USD	0.7341	0.7344	0.7347	0.735	0.7353	0.7356	0.7359
USD/CNY	6.5144	6.516	6.517	6.5186	6.5202	6.5212	6.5228

Издателите на този бюлетин не носят отговорност от щети претърпени от тези, които го ползват поради грешна или недостатъчна информация. Не носим отговорост поради грешно разбрана информация. Сигналите в този документ са само с цел да ориентират потребителите, а не да бъдат следвани с цел инвестиции или печалба! Този бюлетин е с цел само и единствено да даде информация за парара и борсовите стоки. Всяка търговия носи риск от загуби! За търговски сигнали се обърнете към професионалисти.