



17.8.2016 08:13

USD/BGN Pivot

Res3	1.7410
Res2	1.7376
Res1	1.7361
Pivot	1.7342
Sup1	1.7327
Sup2	1.7308
Sup3	1.7274

Volatility

USD/BGN 1 ден	0.73%
USD/BGN 7 дни	5.14%
USD/BGN 1 год.	81.63%

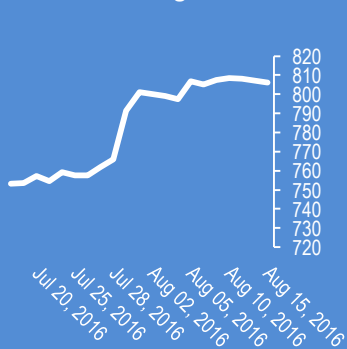
EUR/USD Pivot

Res3	1.1334
Res2	1.1305
Res1	1.1292
Pivot	1.1276
Sup1	1.1263
Sup2	1.1247
Sup3	1.1218

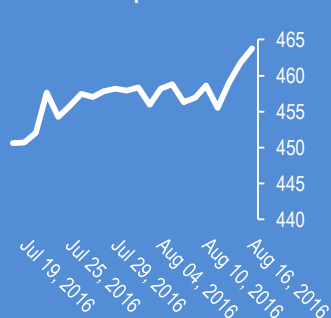
Volatility

EUR/USD 1 ден	0.47%
EUR/USD 7 дни	3.27%
EUR/USD 1 год.	51.89%

Google



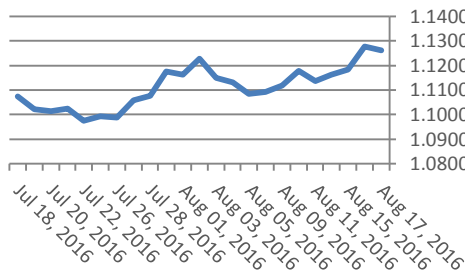
Софикс



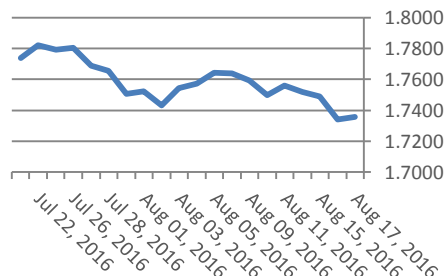
Цени на валути срещу български лев

Валута	Купува	Продава	Отваряне	Най-висока	Най-ниска	Промяна
USD/BGN	1.7292	1.7425	1.7345	1.7358	1.7324	0.0008
EUR/BGN	1.9484	1.9634	1.9561	1.9566	1.9556	-0.0001
GBP/BGN	2.2527	2.2700	2.2624	2.2640	2.2603	-0.0004
CHF/BGN	1.7914	1.7929	1.7921	1.7921	1.7921	0.0000

Курс EUR/USD



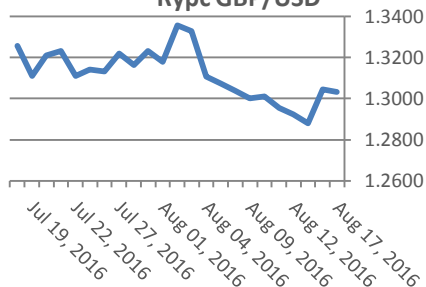
Курс USD/BGN



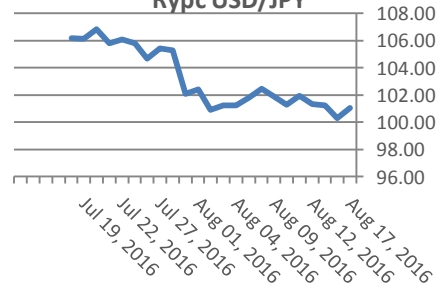
Цени на основните валути

Валута	Купува	Продава	Отваряне	Най-висока	Най-ниска	Промяна
EUR/USD	1.1262	1.1263	1.1278	1.129	1.1261	-0.0015
USD/JPY	101.00	101.03	100.30	101.13	100.17	0.72
GBP/USD	1.3031	1.3034	1.3047	1.3071	1.3021	-0.0015
USD/CHF	0.9633	0.9635	0.9608	0.9638	0.9608	0.0026
USD/CAD	1.2878	1.2880	1.2861	1.2880	1.2848	0.0018
EUR/JPY	113.76	113.79	113.12	113.92	112.95	0.66

Курс GBP/USD



Курс USD/JPY



Метали

Метал	Цена	Промяна	Промяна в %
Злато	1,346.75	-10.15	-0.75%
Сребро	19.777	-0.097	-0.35%
Мед	2.163	-0.007	-0.49%
Платина	1,119.05	-2.5	-0.32%
Паладии	697.7	-5.38	-0.22%
Алуминий	1,685.00	-4.25	-0.25%

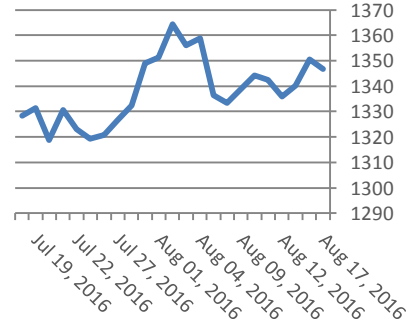
Петрол и газ

Товар	Цена	Промяна	Промяна в %
Суров петрол	46.25	-0.33	-0.71%
Петрол "Brent"	48.77	-0.46	-0.93%
Природен газ	2.62	-0.004	-0.15%
Мазут	1.45	-0.0067	-0.46%

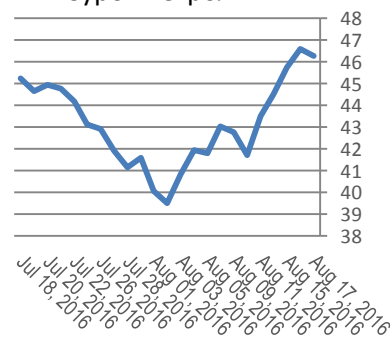
Стоки

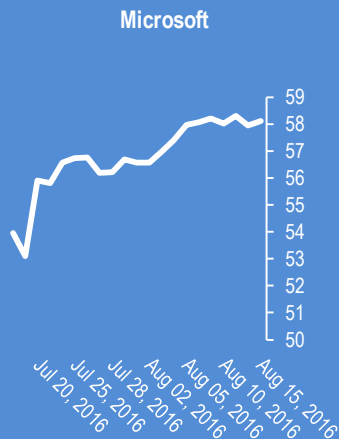
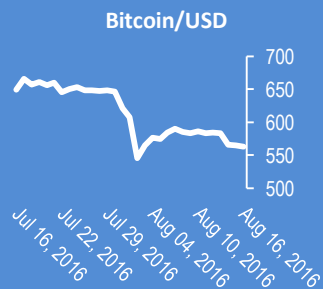
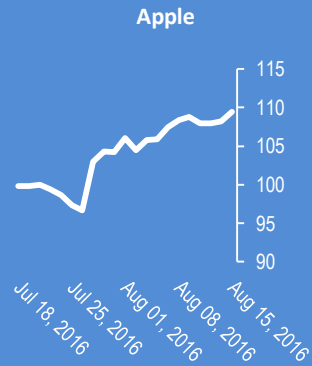
Товар	Цена	Промяна	Промяна в %
Царевица САЩ	328.75	0.75	0.23%
Пшеница САЩ	423.50	0	0.00%
Кафе САЩ	137.22	0.45	0.33%
Говеда (живи)	113.21	-0.77	-0.7%
ЗахарСАЩ	20.23	0.17	0.85%

Злато



Суров петрол





2016-Aug-17, 05:03	Япония трябва да увеличи инфлацията над 2 %	(Kilian Signals 2016-Aug-17, 05:03) Япония трябва да увеличи инфлацията над 2 % според Кругман. Ще отвържат ли ЦБ инфлацията, след като QE се изчерпа ?
2016-Aug-17, 05:01	Инфлацията ще има положителен ефект	(Kilian Signals 2016-Aug-17, 05:01) Вдигането на инфлацията над 2 % ще има положителен ефект за производството според Голдмън Сакс
2016-Aug-17, 04:59	Cisco съкращава 20 % от служителите	(Kilian Signals 2016-Aug-17, 04:59) CISCO съкращава 20 % от служителите или от 9 хил. до 14 хил. според CRN
2016-Aug-17, 04:56	USD/JPY скочи до 100,67	(Kilian Signals 2016-Aug-17, 04:56) USD/JPY скочи до 100,67, а EUR/JPY се покачи до 113,50, след като министърът на финансите на Япония загатна за интервенция срещу поскъпването на йената
2016-Aug-16, 12:42	EUR/USD се отблъсна от бариерата на 1,1324	(Kilian Signals 2016-Aug-16, 12:42) Евро-долар се отблъсна от бариерата на Фибоначи на 1,1324 (1.1322 -High), след като Дъдли шокира с изявлението си, че Феда е близо до покачване на лихвата и не е изключено това да стане през септември
2016-Aug-16, 12:23	EUR/USD (1.1301).....	(Kilian Signals 2016-Aug-16, 12:23) Евро-долар доближава бариерата на Фибоначи на 1,1324
2016-Aug-16, 12:20	USD/JPY (99.80) достигна първа	(Kilian Signals 2016-Aug-16, 12:20) Ценови модел от 16 юли
2016-Aug-16, 10:56	GBP/USD поскъпна до 1,2994	(Kilian Signals 2016-Aug-16, 10:56) Паунд-долар поскъпна с +0,86 % до 1,2994, след като инфлацията за юли скочи до най-високо ниво от 20 месеца. Рекорден прилив на средства към фондове, които инвестират в облигации, от
2016-Aug-16, 10:38	USD/JPY - 100.09.....	(Kilian Signals 2016-Aug-16, 10:38)
2016-Aug-16, 10:36	Печалбата на BHP Billiton се срина с 81 %	(Kilian Signals 2016-Aug-16, 10:36) Печалбата на англо-австралийската минна компания BHP Billiton до 30 юни се срина с 81 % спрямо същия период на 2015 г. На годишна база компанията регистрира загуба от 6,39 млрд. долара вследствие на спада на цените на ресурсите
2016-Aug-16, 10:26	Бундесбанк предлага увеличаване на възрастта за пенсиониране до 69 г.	(Kilian Signals 2016-Aug-16, 10:26) Бундесбанк предлага възрастта за пенсиониране да се увеличи с 2 г. и да стане 69 г. поради демографския срив. Възрастта за пенсиониране във Франция е 62 г., а в Италия - 66 г. Източник: CNBC
2016-Aug-16, 10:12	Англия излиза от ЕС в началото на 2019 г.	(Kilian Signals 2016-Aug-16, 10:12) Тереза Мей стартира процедурата за излизане от ЕС през януари 2017 г., след което започва да тече двугодишния срок на преговорите. Излизането от ЕС се очаква към началото на 2019 г. Източник: The Times
2016-Aug-16, 10:06	EUR/USD е пред тежката бариера на 1,1300	(Kilian Signals 2016-Aug-16, 10:06) Евро-долар (1.1274) отскочи днес от 1,1179 и след като проби стопове на 1,1220 и опция за 500 млн. евро на 1,1250 поскъпна до 1,1276
2016-Aug-16, 09:48	EUR/USD - вълновият анализ за 16 август е актуализиран	(Kilian Signals 2016-Aug-16, 09:48)
2016-Aug-16, 09:26	GBP/USD поскъпна до 1,2991	(Kilian Signals 2016-Aug-16, 09:26) GBP/USD поскъпна до 1,2991 от скока на инфлацията в Англия с 0,6 % за юли. На годишна база инфлацията прави най-голям ръст от ноември 2014 г. Ще съкрати ли ЦБ програмата за количествени улеснения предсрочно ?

Прогнози и коментари от Investing.com

Коментари от Daily FX

EUR/GBP Technical Analysis: Euro Hits 3-Year High vs. Pound - bit.ly/2bBlq61

Euro and Pound to Look Past UK CPI and ZEW Data, US Dollar Sinks - bit.ly/2buFDal

GBP/USD Levels to Watch Ahead of UK and US Inflation Data - bit.ly/2buFgwI

Crude Oil Extends Gains as Russia Stokes Output Deal Hopes - bit.ly/2butYZa

USD/CNH Technical Analysis: Recent Lows Could be Retested - bit.ly/2bAT1N1

Webinar: Fundamental Forecast - Volatility Versus Trend for Dollar, Pound, Yen and Aussie youtu.be/0mAox4GDtos?a

Australian Dollar Little Changed on RBA Minutes, Jobs Data Looms - bit.ly/2bulnD

Trading Video: Doubt Hounds S&P 500 at Record Highs, Dollar Readies for US CPI youtu.be/FYdbBLD-5hY?a

Strategy Video: How Pound May Follow Euro's Lead with Persistent Brexit Fear youtu.be/iOOL3ncqym4?a

Gold Prices Grind Sideways in a Triangle - bit.ly/2bzFJRz

China's Market News: Growth May Stay Longer-Than-Expected in Bottom - bit.ly/2btB00s

Име	Вид	5 минути	15 минути	1 час	1 ден
EUR/USD	Moving Averages:	Strong Buy	Strong Buy	Strong Buy	Strong Buy
	1.1271 Indicators:	Strong Buy	Strong Buy	Strong Buy	Strong Buy
	Summary:	Strong Buy	Strong Buy	Strong Buy	Strong Buy
GBP/USD	Moving Averages:	Strong Buy	Strong Buy	Buy	Sell
	1.2933 Indicators:	Strong Buy	Strong Buy	Strong Buy	Strong Sell
	Summary:	Strong Buy	Strong Buy	Strong Buy	Strong Sell
USD/JPY	Moving Averages:	Strong Sell	Strong Sell	Strong Sell	Strong Sell
	100.21 Indicators:	Strong Sell	Strong Sell	Strong Sell	Strong Sell
	Summary:	Strong Sell	Strong Sell	Strong Sell	Strong Sell
USD/CHF	Moving Averages:	Strong Sell	Strong Sell	Strong Sell	Strong Sell
	0.9645 Indicators:	Strong Sell	Strong Sell	Sell	Strong Sell
	Summary:	Strong Sell	Strong Sell	Strong Sell	Strong Sell
AUD/USD	Moving Averages:	Strong Buy	Strong Buy	Strong Buy	Strong Buy
	0.7719 Indicators:	Strong Buy	Strong Buy	Strong Buy	Strong Buy
	Summary:	Strong Buy	Strong Buy	Strong Buy	Strong Buy
EUR/GBP	Moving Averages:	Buy	Buy	Strong Buy	Strong Buy
	0.8715 Indicators:	Buy	Strong Buy	Strong Buy	Strong Buy
	Summary:	Buy	Strong Buy	Strong Buy	Strong Buy
USD/CAD	Moving Averages:	Strong Sell	Strong Sell	Strong Sell	Strong Sell
	1.2875 Indicators:	Strong Sell	Strong Sell	Strong Sell	Strong Sell
	Summary:	Strong Sell	Strong Sell	Strong Sell	Strong Sell
NZD/USD	Moving Averages:	Strong Buy	Strong Buy	Strong Buy	Strong Buy
	0.7285 Indicators:	Strong Buy	Strong Buy	Strong Buy	Strong Buy
	Summary:	Strong Buy	Strong Buy	Strong Buy	Strong Buy
EUR/JPY	Moving Averages:	Strong Buy	Strong Buy	Buy	Strong Sell
	112.95 Indicators:	Strong Buy	Strong Buy	Buy	Strong Sell
	Summary:	Strong Buy	Strong Buy	Buy	Strong Sell
EUR/CHF	Moving Averages:	Sell	Strong Sell	Strong Sell	Strong Sell
	1.0871 Indicators:	Sell	Strong Sell	Strong Sell	Buy
	Summary:	Sell	Strong Sell	Strong Sell	Neutral

*Техническите индикатори описани в горната таблица са само за информация и не следва да се приемат като идея за търговия!

Нива на съпротива и подкрепа

Name	S3	S2	S1	Pivot Points	R1	R2	R3
EUR/USD	1.1218	1.1234	1.1243	1.1259	1.1275	1.1284	1.13
USD/JPY	100.14	100.21	100.25	100.32	100.39	100.43	100.5
GBP/USD	1.2863	1.2884	1.2897	1.2918	1.2939	1.2952	1.2973
USD/CHF	0.9614	0.9630	0.9639	0.9655	0.9671	0.968	0.9696
USD/CAD	1.2842	1.2859	1.287	1.2887	1.2904	1.2915	1.2932
EUR/JPY	112.51	112.67	112.76	112.92	113.08	113.17	113.33
AUD/USD	0.7695	0.7702	0.7706	0.7713	0.772	0.7724	0.7731
USD/CNY	6.6161	6.621	6.624	6.6289	6.6338	6.6368	6.6417

Издателите на този бюлетин не носят отговорност от щети претърпени от тези, които го ползват поради грешна или недостатъчна информация. Не носим отговорност поради грешно разбрана информация. Сигналите в този документ са само с цел да ориентират потребителите, а не да бъдат следвани с цел инвестиции или печалба! Този бюлетин е с цел само и единствено да даде информация за парара и борсовите стоки. Всяка търговия носи риск от загуби! За търговски сигнали се обърнете към професионалисти.