



17.11.2015 09:49

USD/BGN Pivot

Res3	1.8460
Res2	1.8391
Res1	1.8349
Pivot	1.8322
Sup1	1.8280
Sup2	1.8253
Sup3	1.8184

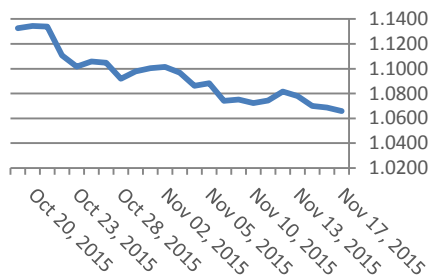
Цени на валути срещу български лев

Валута	Купува	Продава	Отваряне	Най-висока	Най-ниска	Промяна
USD/BGN	1.8243	1.8443	1.8306	1.8365	1.8296	0.002
EUR/BGN	1.9482	1.9632	1.9562	1.9562	1.9556	-0.0003
GBP/BGN	2.7732	2.7946	2.7833	2.7856	2.7809	0.0002
CHF/BGN	1.7914	1.7929	1.7921	1.7921	1.7921	0.0000

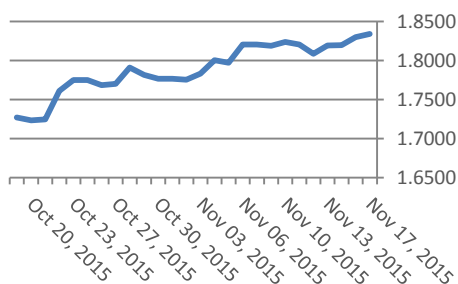
Volatility

USD/BGN 1 ден	1.09%
USD/BGN 7 дни	7.66%
USD/BGN 1 год.	121.57%

Курс EUR/USD



Курс USD/BGN



EUR/USD Pivot

Res3	1.0758
Res2	1.0717
Res1	1.0702
Pivot	1.0676
Sup1	1.0661
Sup2	1.0635
Sup3	1.0594

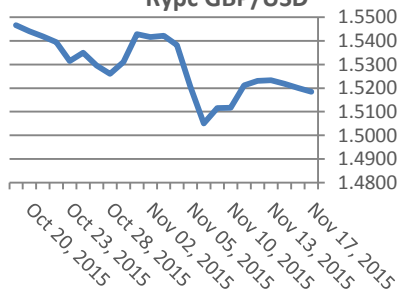
Цени на основните валути

Валута	Купува	Продава	Отваряне	Най-висока	Най-ниска	Промяна
EUR/USD	1.0657	1.0659	1.0687	1.0691	1.065	-0.0029
USD/JPY	123.31	123.32	123.18	123.43	123.18	0.14
GBP/USD	1.5184	1.5187	1.5205	1.5205	1.5167	-0.002
USD/CHF	1.0117	1.0120	1.0097	1.0126	1.0093	0.0021
USD/CAD	1.3335	1.3337	1.3332	1.3344	1.3322	0.0004
EUR/JPY	131.41	131.43	131.62	131.80	131.39	-0.2

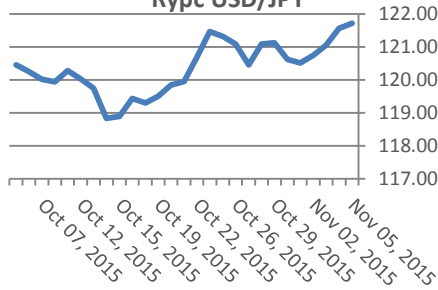
Volatility

EUR/USD 1 ден	0.74%
EUR/USD 7 дни	5.20%
EUR/USD 1 год.	82.48%

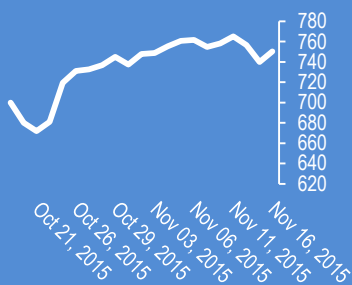
Курс GBP/USD



Курс USD/JPY



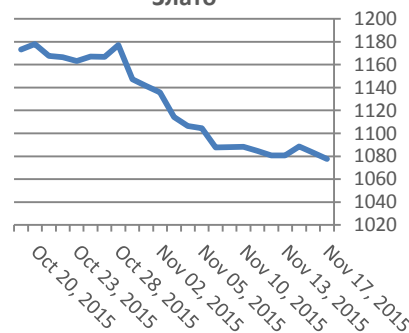
Google



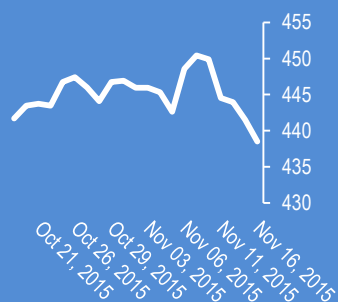
Метали

Метали	Цена	Промяна	Промяна в %
Злато	1,077.70	-5.9	-0.54%
Сребро	14.165	-0.057	-0.40%
Мед	2.088	-0.028	-1.31%
Платина	865.55	0.05	0.01%
Паладии	538.48	-13.07	-2.37%
Алуминий	1,467.25	-1.5	-0.10%

Злато



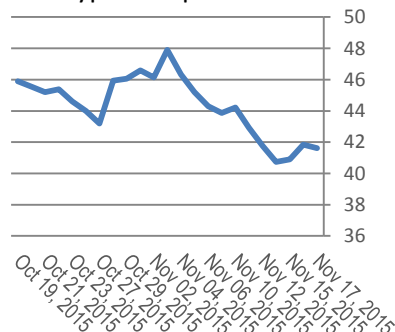
Софикс



Петрол и газ

Петрол и газ	Цена	Промяна	Промяна в %
Суров петрол	41.61	-0.14	-0.32%
Петрол "Brent"	44.58	0.01	0.03%
Природен газ	2.314	-0.071	-3.00%
Мазут	1.386	0.0009	0.06%

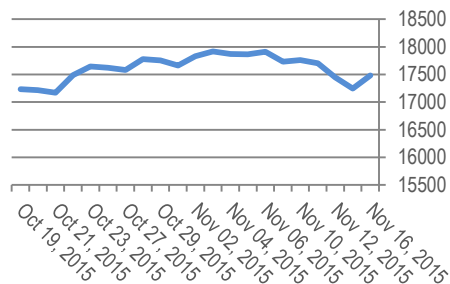
Суров петрол



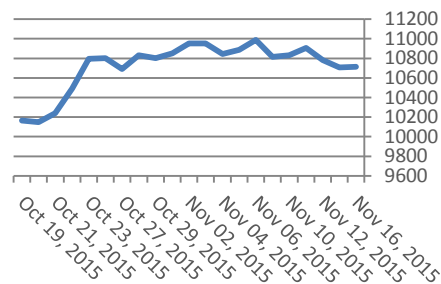
Стоки

Стоки	Цена	Промяна	Промяна в %
Царевица	360.50	0.62	0.17%
Пшеница	491.75	-1.45	-0.29%
Кафе	1,563.00	-6	-0.38%
Говеда (живи)	127.6	-2.67	-2.05%
Захар	404.90	1.5	0.37%

Dow Jones index



DAX Index



Индекси	Цена	Прецишна	Най-висока	Промяна	Промяна %
Dow 30	17,482.55	17,482.61	17,210.43	237.31	0.0138
S&P 500	2,053.19	2,053.22	2,019.39	30.15	0.0149
Nasdaq	4,984.6	4,984.9	4,908.7	56.7	0.0115
SmallCap 2000	1,155.95	1,157.15	1,139.95	10.5	0.0092
S&P 500 VIX	18.16	20.55	17.25	-1.92	-0.0956
S&P/TSX	13,317.52	13,317.52	13,078.82	242.1	0.0185
TR Canada 50	229.3	229.3	225.45	0	0
Bovespa	46,846.88	46,905.35	46,398.64	329.84	0.0071
IPC	43,617.73	44,266.22	43,458.11	-502.79	-0.0114
DAX	10,713.23	10,763.65	10,608.83	4.83	0.0005
FTSE 100	6,146.38	6,161.90	6,079.79	28.1	0.0046
CAC 40	4,804.31	4,824.02	4,751.03	-3.64	-0.0008
Euro Stoxx 50	3,362.23	3,378.35	3,326.20	1.58	0.0005

EURIBORS 11-13-2015

Падеж	Процент
Euribor - 1 week	-0.16%
Euribor - 2 weeks	-0.15%
Euribor - 1 month	-0.14%
Euribor - 2 months	-0.10%
Euribor - 3 months	-0.08%
Euribor - 6 months	-0.01%
Euribor - 9 months	0.03%
Euribor - 12 months	0.08%

USD Libor 11-13-2015

Падеж	Процент
Libor - 1 week	0.16%
Libor - 1 month	0.20%
Libor - 2 months	0.28%
Libor - 3 months	0.36%
Libor - 6 months	0.60%
Libor - 12 months	0.94%

Български ДЦК

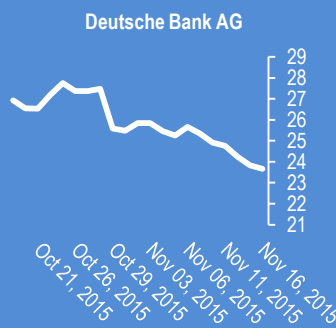
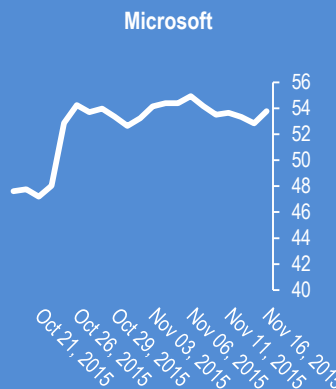
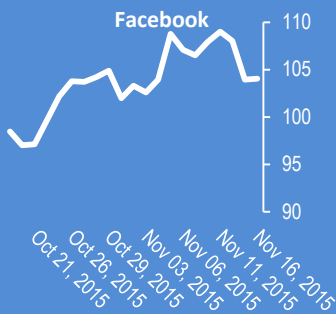
Падеж	Доходност %
1 месец	0.070
1 година	0.463
3 години	0.998
5 години	1.247
7 години	2.048
10 години	2.700

Лихвени % Централни банки

Federal Reserve (FED)	0.00%-0.25%	Bank of Japan (BOJ)	0.10%
European Central Bank (ECB)	0.0005	Central Bank of the Russian Fe	11.00%
Bank of England (BOE)	0.005	Reserve Bank of India (RBI)	6.75%
Swiss National Bank (SNB)	-0.0075	People's Bank of China (PBOC)	4.35%
Reserve Bank of Australia (RBA)	0.02	Central Bank of Brazil (BCB)	14.25%

Календар на икономическите данни за деня

Час GMT	Валута	Събития	Текущо	Предвидено	Последно
00:30	AUD	RBA November Minutes		0	0
02:00	NZD	RBNZ 2-Year Inflation Expectation Q4	0.0185	0	0.0194
09:30	GBP	CPI M/M Oct	0	0.002	-0.001
09:30	GBP	CPI Y/Y Oct	0	0	-0.001
09:30	GBP	Core CPI Y/Y Oct	0	0.01	0.01
09:30	GBP	RPI M/M Oct	0	0.002	-0.001
09:30	GBP	RPI Y/Y Oct	0	0.009	0.008
09:30	GBP	PPI Input M/M Oct	0	0.002	0.006
09:30	GBP	PPI Input Y/Y Oct	0	-0.12	-0.133
09:30	GBP	PPI Output M/M Oct	0	-0.001	-0.001
09:30	GBP	PPI Output Y/Y Oct	0	-0.014	-0.018
09:30	GBP	PPI Output Core M/M Oct	0	0	0.001
09:30	GBP	PPI Output Core Y/Y Oct	0	0.004	0.002
10:00	EUR	German ZEW (Economic Sentiment) Nov	0	5.5	1.9
10:00	EUR	German ZEW (Current Situation) Nov	0	55	55.2
10:00	EUR	Eurozone ZEW (Economic Sentiment) Nov	0	35.2	30.1
13:30	USD	CPI M/M Oct	0	0.002	-0.002
13:30	USD	CPI Y/Y Oct	0	0.001	0
13:30	USD	CPI Core M/M Oct	0	0.002	0.002
13:30	USD	CPI Core Y/Y Oct	0	0.019	0.019



2015-Nov-17, 06:28	EUR/USD	(Kilian Signals 2015-Nov-17, 06:28) Вълнов анализ. Абонаментен план
2015-Nov-17, 06:27	ЕЦБ	(Kilian Signals 2015-Nov-17, 06:27) ЕЦБ ще изненада пазарите и ще разшири QE на 3 декември до 75 млрд. евро месечно според Данске банк (via fxnews.com). ЕЦБ ще ревизира прогнозата за инфлацията в негативна посока и ще намали допълнително лихвата според Данске банк
2015-Nov-17, 06:23	EUR/GBP	(Kilian Signals 2015-Nov-17, 06:23) Кросът се стреми към 0,6900 от нагласите, че ЦБ на Великобритания ще последва Федералния резерв във вдигането на лихвите според Номура
2015-Nov-17, 06:22	Пазари	(Kilian Signals 2015-Nov-17, 06:22) Пазарът е в Risk On от нагласите, че събитията в Париж ще имат временен ефект, а ЦБ ще предприемат мерки по стимулиране на икономиките. Златото спадна до 1074,20 долара
2015-Nov-17, 06:18	AUD/USD	(Kilian Signals 2015-Nov-17, 06:18) AUD/USD спадна до 0,7078, след като Протоколът от последното заседание на ЦБ на Австралия потвърди посоката на понижаване на лихвите
2015-Nov-17, 06:16	Азия	(Kilian Signals 2015-Nov-17, 06:16) Индексите в Азия са на зелено от ръстта на индексите в САЩ вчера. Никей поскъпна с +275,92 пункта (+1.42 %) до 19 669,61
2015-Nov-17, 06:13	USD	(Kilian Signals 2015-Nov-17, 06:13) Евро-долар спадна до 1,0657, най-ниско ниво от 7 месеца. от опасенията, че терористичните атаки в Париж ще имат негативен ефект върху икономиката на ЕС, което ще принуди ЕЦБ да разшири QE през декември
2015-Nov-17, 06:08	Индекси	(Kilian Signals 2015-Nov-17, 06:08) Индексът Доу Джоунс (Dow Jones) се покачи с 237,77 пункта(+1,38 %)и затвори на 17 483,01. Индексът S&P 500 се покачи с +30,15 пункта (+1,49 %) и затвори на 2053,19 пункта
2015-Nov-17, 06:03	EUR/USD	(Kilian Signals 2015-Nov-17, 06:03) EUR-USD – 1.0660. Евро-долар преодоля вчера контролната техническа подкрепа на 1,0722 (регресионен ценови канал) и в момента ерозира зоната на подкрепа на 1,0685-60, което сигнализира за продължаване на негативната тенденция във вълна E?.
2015-Nov-16, 14:47	S&P500	(Kilian Signals 2015-Nov-16, 14:47) Вълнов анализ. Абонаментен план
2015-Nov-16, 14:46	S&P500	(Kilian Signals 2015-Nov-16, 14:46) S&P 500 – 2019,90. Индексът S&P 500 се покачи до 2119,00 (4,11) във вълна (I) от вълна 5. Последвалият спад е вълна (ii) от вълна 5. Техническата картина е негативна.
2015-Nov-16, 12:06	USD/JPY	(Kilian Signals 2015-Nov-16, 12:06) USD/JPY. Вълнов анализ. Абонаментен план
2015-Nov-16, 12:05	USD/JPY	(Kilian Signals 2015-Nov-16, 12:05) USD-JPY – 123,03. Долар-йена се отблъсна днес от 122,22 (линия на тренда от 16 октомври) в състава на вълна X от (a) на вълна C на движението във възходяща посока от 16 октомври.
2015-Nov-16, 10:36	Дакс	(Kilian Signals 2015-Nov-16, 10:36) Индексът Дакс отвори с ценова дупка в негативна посока и спадна със 181 пункта до 10 492, след което последва мощен отскок от 267 пункта (+2.62 %) до 10 767 пункта.
2015-Nov-16, 10:31	USD/JPY	(Kilian Signals 2015-Nov-16, 10:31) USD/JPY се изтласка от 122.22 и поскъпна до 123,00, след като БВП за периода юли септември спадна с -0,2 % при очакван спад с -0,1 % и навлезе отново в рецесия. Слабият БВП може да принуди ЦБ на Япония да разшири QE още през тази седмица

Коментари от Daily FX

British Pound, US Dollar Look to CPI Data to Guide Rate Hike Bets - bit.ly/1PLysIK

Slowing U.K. CPI to Undermine GBP/USD Resilience - bit.ly/1SUFP07

AUD/USD Technical Analysis: Rebound Stalls at Trend Line - bit.ly/1kB9HEb

USD/JPY Technical Analysis: Bull-Flag Bounce off Trendline Support - bit.ly/1H58Q8v

US DOLLAR Technical Analysis: Non-Overlapping Impulse Favors Strength - bit.ly/20Xyi6w

Crude Oil Price Forecast: Channel Floor Sees Bullish Outside Day - bit.ly/1SUcrHJ

EUR/JPY Technical Analysis: The Stick Sandwich is Now a Short Entry - bit.ly/1N7j1vC

Webinar: USDOLLAR Primed for Uptrend Continuation - bit.ly/1Oc6jsA

USD/CHF Technical Analysis: Trading in Rarefied Air - bit.ly/1H4TQrh

GBP/USD Technical Analysis: The Cable is All Wound Up for Inflation Data - bit.ly/1NzR4ab

Pivotal Day for USD/JPY, GBP/JPY Technicals after Japanese GDP - bit.ly/1N74pMP

Име	Вид	5 минути	15 минути	1 час	1 ден
EUR/USD	Moving Averages:	Strong Sell	Strong Sell	Strong Sell	Strong Sell
	1.0658 Indicators:	Sell	Neutral	Strong Sell	Strong Sell
	Summary:	Strong Sell	Sell	Strong Sell	Strong Sell
GBP/USD	Moving Averages:	Buy	Neutral	Sell	Strong Sell
	1.5186 Indicators:	Strong Buy	Buy	Strong Sell	Sell
	Summary:	Strong Buy	Neutral	Strong Sell	Strong Sell
USD/JPY	Moving Averages:	Strong Sell	Neutral	Buy	Strong Buy
	123.32 Indicators:	Strong Sell	Sell	Strong Buy	Strong Buy
	Summary:	Strong Sell	Neutral	Strong Buy	Strong Buy
USD/CHF	Moving Averages:	Buy	Buy	Strong Buy	Strong Buy
	1.0118 Indicators:	Neutral	Strong Buy	Strong Buy	Strong Buy
	Summary:	Neutral	Strong Buy	Strong Buy	Strong Buy
AUD/USD	Moving Averages:	Sell	Sell	Strong Sell	Strong Sell
	0.708 Indicators:	Sell	Strong Sell	Strong Sell	Strong Sell
	Summary:	Sell	Strong Sell	Strong Sell	Strong Sell
EUR/GBP	Moving Averages:	Strong Sell	Strong Sell	Strong Sell	Strong Sell
	0.7018 Indicators:	Strong Sell	Strong Sell	Strong Sell	Strong Sell
	Summary:	Strong Sell	Strong Sell	Strong Sell	Strong Sell
USD/CAD	Moving Averages:	Strong Sell	Neutral	Buy	Strong Buy
	1.3336 Indicators:	Sell	Strong Sell	Strong Buy	Strong Buy
	Summary:	Strong Sell	Sell	Strong Buy	Strong Buy
NZD/USD	Moving Averages:	Strong Sell	Strong Sell	Strong Sell	Strong Sell
	0.6459 Indicators:	Sell	Buy	Strong Sell	Strong Sell
	Summary:	Strong Sell	Neutral	Strong Sell	Strong Sell
EUR/JPY	Moving Averages:	Strong Sell	Strong Sell	Strong Sell	Strong Sell
	131.42 Indicators:	Strong Sell	Strong Sell	Strong Sell	Strong Sell
	Summary:	Strong Sell	Strong Sell	Strong Sell	Strong Sell
EUR/CHF	Moving Averages:	Neutral	Neutral	Sell	Strong Sell
	1.0783 Indicators:	Sell	Strong Buy	Sell	Strong Sell
	Summary:	Neutral	Buy	Sell	Strong Sell

*Техническите индикатори описани в горната таблица са само за информация и не следва да се приемат като идея за търговия!

Нива на съпротива и подкрепа

Symbol	S3	S2	S1	Pivot Points	R1	R2	R3
EUR/USD	1.0653	1.0658	1.0661	1.0666	1.0671	1.0674	1.0679
GBP/USD	1.5163	1.5168	1.517	1.5175	1.518	1.5182	1.5187
USD/JPY	123.31	123.34	123.36	123.39	123.42	123.44	123.47
USD/CHF	1.0109	1.0111	1.0112	1.0114	1.0116	1.0117	1.0119
AUD/USD	0.7079	0.7081	0.7083	0.7085	0.7087	0.7089	0.7091
EUR/GBP	0.7023	0.7025	0.7027	0.7029	0.7031	0.7033	0.7035
USD/CAD	1.3329	1.3331	1.3333	1.3335	1.3337	1.3339	1.3341
NZD/USD	0.6451	0.6455	0.6457	0.6461	0.6465	0.6467	0.6471

Издателите на този бюлетин не носят отговорност от щети претърпени от тези, които го ползват поради грешна или недостатъчна информация. Не носим отговорност поради грешно разбрана информация. Сигналите в този документ са само с цел да ориентират потребителите, а не да бъдат следвани с цел инвестиции или печалба! Този бюлетин е с цел само и единствено да даде информация за парара и борсовите стоки. Всяка търговия носи риск от загуби! За търговски сигнали се обърнете към професионалисти.