



17.12.2015 09:26

USD/BGN Pivot

Res3	1.8214
Res2	1.8089
Res1	1.8008
Pivot	1.7964
Sup1	1.7883
Sup2	1.7839
Sup3	1.7714

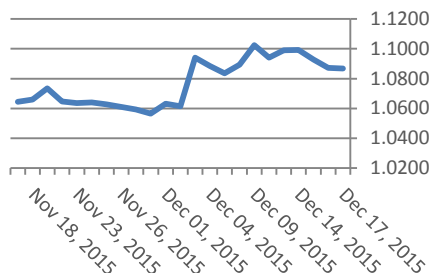
Цени на валути срещу български лев

Валута	Купува	Продава	Отваряне	Най-висока	Най-ниска	Промяна
USD/BGN	1.7912	1.8112	1.7926	1.8046	1.7921	0.0048
EUR/BGN	1.9483	1.9633	1.9557	1.9565	1.9551	0.0001
GBP/BGN	2.6834	2.7041	2.6881	2.6970	2.6881	0.0021
CHF/BGN	1.7914	1.7929	1.7921	1.7921	1.7921	0.0000

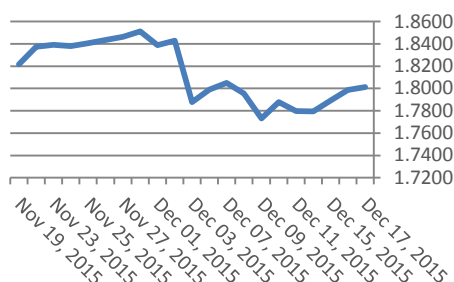
Volatility

USD/BGN 1 ден	1.52%
USD/BGN 7 дни	10.65%
USD/BGN 1 год.	169.11%

Курс EUR/USD



Курс USD/BGN



EUR/USD Pivot

Res3	1.1275
Res2	1.1097
Res1	1.1004
Pivot	1.0919
Sup1	1.0826
Sup2	1.0741
Sup3	1.0563

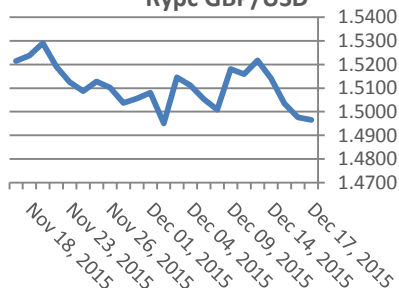
Цени на основните валути

Валута	Купува	Продава	Отваряне	Най-висока	Най-ниска	Промяна
EUR/USD	1.0868	1.0868	1.0912	1.1011	1.0833	-0.0044
USD/JPY	122.29	122.32	122.23	122.65	122.21	0.07
GBP/USD	1.4965	1.4967	1.4999	1.5004	1.4923	-0.0033
USD/CHF	0.9948	0.9951	0.9902	0.9964	0.9886	0.0048
USD/CAD	1.3797	1.3800	1.3783	1.3816	1.3778	0.0015
EUR/JPY	132.90	132.92	133.38	133.40	132.81	-0.47

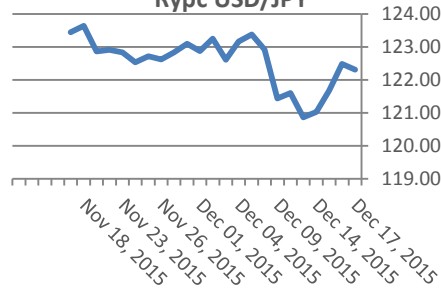
Volatility

EUR/USD 1 ден	0.91%
EUR/USD 7 дни	6.35%
EUR/USD 1 год.	100.75%

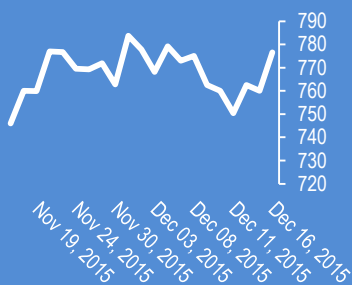
Курс GBP/USD



Курс USD/JPY



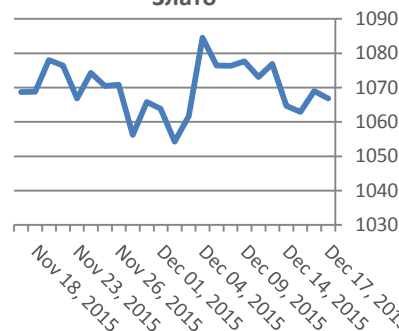
Google



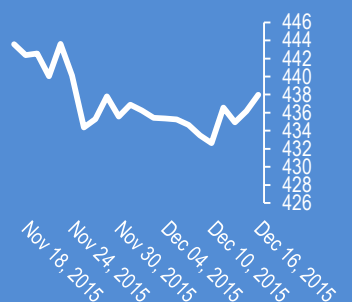
Метали

Метали	Цена	Промяна	Промяна в %
Злато	1,066.80	-10	-0.93%
Сребро	14.045	-0.125	-0.88%
Мед	2.051	-0.02	-0.97%
Платина	868.1	-7	-0.80%
Паладии	557	-14.6	-2.55%
Алуминий	1,483.50	-8	-0.54%

Злато



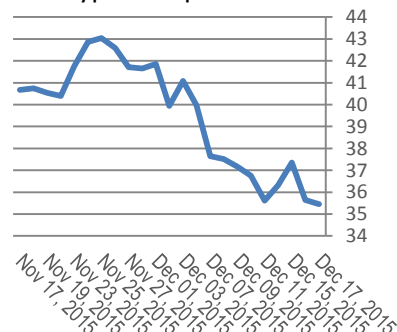
Софикс



Петрол и газ

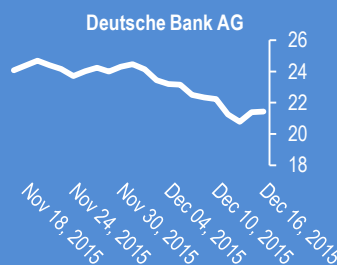
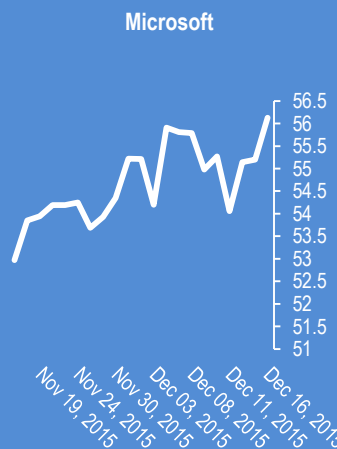
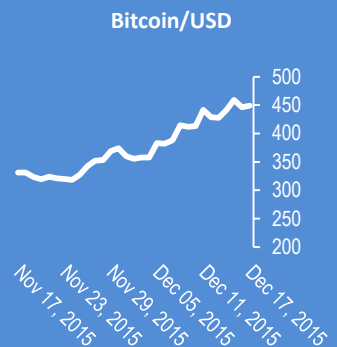
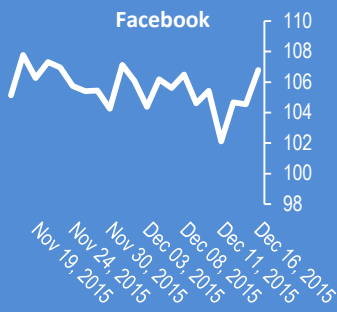
Петрол и газ	Цена	Промяна	Промяна в %
Суров петрол	35.45	-0.07	-0.21%
Петрол "Brent"	37.22	-0.24	-0.65%
Природен газ	1.801	-0.032	-1.72%
Мазут	1.112	-0.0046	-0.41%

Суров петрол



Стоки

Стоки	Цена	Промяна	Промяна в %
Царевица	369.75	-0.88	-0.24%
Пшеница	481.63	-1.75	-0.36%
Кафе	1,493.00	9	0.61%
Говеда (живи)	124.48	-0.06	-0.05%
Захар	401.75	0.5	0.12%



2015-Dec-17, 06:29	EUR/USD	(Kilian Signals 2015-Дец-17, 06:29) Евро-долар остава над 1,0835 (50 DMA). Техническа съпротива към 1,0907 (20 SMA,Н). Опционен страйк на активна опция за 1,62 млрд. евро на 1,0800 и за 2,5 млрд. евро на 1,0900
2015-Dec-17, 06:10	EUR/USD	(Kilian Signals 2015-Дец-17, 06:10) Вълнов анализ за 17 декември. Абонаментен план
2015-Dec-17, 06:08	Азия	(Kilian Signals 2015-Дец-17, 06:08) Индексите в Азия се покачват, след като ФЕД повиши лихвата, следствие на излизането на САЩ от финансовата криза и стабилното развитие на икономиката. Индексът Никей 225 се покачи с 351,09 пункта (+1.84%) до 19 401,00
2015-Dec-17, 06:07	EUR/USD	(Kilian Signals 2015-Дец-17, 06:07) EUR/USD (1.0851) спадна до 1,0831, след като ФЕД повиши лихвите за пръв път от декември 2008 г., което е сигнал, че икономиката на САЩ е излязла от финансовата криза. Федералният резерв отчита значително подобряване на пазара на труда в САЩ и прогнозира спад на безработицата до 4,7 % и ръст на инфлацията до 2,4 %
2015-Dec-17, 05:58	Индекси	(Kilian Signals 2015-Дец-17, 05:58) Индексът Доу Джоунс (Dow Jones) се покачи с +221,18 пункта (+1,28 %) затвори на 17 749,09. Индексът S&P 500 се покачи с +29,96 пункта (+1.45 %) и затвори на 2073,07 пункта
2015-Dec-17, 05:55	EUR/USD	(Kilian Signals 2015-Дец-17, 05:55) EUR-USD -1,0854. Евро-долар се отблъсна вчера от бариерата към 1,0995 и спадна до 1,0831 в състава на вълна с от В, която няма завършен характер.
2015-Dec-16, 19:09	FED	(Kilian Signals 2015-Дец-16, 19:09) Федералният резерв повиши лихвата с 25 пункта. Решението е взето единодушно
2015-Dec-16, 11:51	Oil	(Kilian Signals 2015-Дец-16, 11:51) Петролът (UK Oil) спадна до \$37.58 от очакваното днес покачване на лихвите в САЩ и от ръстта на запасите от суров петрол с 2,3 млн. барела при очакван спад с 1,4 млн. барела
2015-Dec-16, 09:35	AUD/USD	(Kilian Signals 2015-Дец-16, 09:35) AUD/USD. Вълнов анализ от 2 декември. Абонаментен план AUD/USD (0.7178). Wave analysis from 2-nd of Dec. Subscription plan pic.twitter.com/i1b7LiBa8k ; Kiliantrade.com (@AmcForex) December 16, 2015
2015-Dec-16, 09:17	EUR/USD	(Kilian Signals 2015-Дец-16, 09:17) Евро-долар (1.0925) се отблъсна от бариерата на 1,0945
2015-Dec-16, 08:19	GBP/USD	(Kilian Signals 2015-Дец-16, 08:19) GBP/USD (1.5036). Вълновият анализ остава актуален
2015-Dec-16, 08:15	USD	(Kilian Signals 2015-Дец-16, 08:15) Федералният резерв се очаква да повиши днес лихвата с 25 пункта и със 75 пункта през 2016 г., а пазарът е отиграл покачване с 50 пункта според BNP Paribas. Пред вид намаляването на дългите доларови позиции през последните седмици, днешното решение на ФЕД може да стане причина за поскъпване на курса на долара според анализаторите на банката
2015-Dec-16, 08:02	Oil	(Kilian Signals 2015-Дец-16, 08:02) Докато цената на американския суров петрол в момента е около \$37, а на Брента около \$38.30, смес от мексикански сортове петрол се прадага за \$28, Ирак оферира тежък петрол за \$25, а петрол добит в западните провинции на Канада се продава за \$22 според Блумберг.
2015-Dec-16, 07:55	Никей 225	(Kilian Signals 2015-Дец-16, 07:55) Японският индекс -Никей 225 е на път да регистрира ръст от +7,00 % на годишна база от нарастването на доходите на компаниите следствие на спада на йената
2015-Dec-16, 07:51	USD/JPY	(Kilian Signals 2015-Дец-16, 07:51) Вълнов анализ за 16 декември. Абонаментен план

Прогнози и коментари от Investing.com

Коментари от Daily FX

EUR/USD Technical Analysis: Euro Drops to Two-Week Low - bit.ly/1k3YDy1

US Dollar, Top Currencies Shift Focus to Fed Hike Implementation - bit.ly/1QqTb74

New Zealand Dollar Climbs as GDP Narrowly Beats Expectations - bit.ly/1NUbbUW

US Dollar Technical Analysis: Price-In Rate Hike Keeps USD Steady - bit.ly/1OwL1nq

Forex Webinar: FOMC Rate Decision + Press Conference: youtu.be/TGCmZbEbdRA?a via @YouTube

People's Bank of China Lowers GDP Forecast, Signs New Currency Deals - bit.ly/1T2exVY

Fed raises rates for the first time in nine years, but USD on hold: fxne.ws/1Rp4A76 via @CVecchioFX

Fed Hikes Rates for First Time Since 2006 - USD on Hold - bit.ly/1NTHH9D

Forex Webinar: Fed Raises Interest Rates for the First time in 8 Years: youtu.be/Vfe4ikXUTvg?a via @YouTube

Post-ECB EUR/USD Rally to Benefit from Dovish Fed Rate-Hike - bit.ly/227yjp3

Price & Time: S&P 500: Transparency Run Amok? - bit.ly/1lUkVhC

Име	Вид	5 минути	15 минути	1 час	1 ден
EUR/USD	Moving Averages:	Buy	Neutral	Sell	Sell
	1.0868 Indicators:	Strong Buy	Strong Buy	Strong Sell	Buy
	Summary:	Strong Buy	Buy	Strong Sell	Neutral
GBP/USD	Moving Averages:	Buy	Neutral	Sell	Strong Sell
	1.4966 Indicators:	Strong Buy	Buy	Strong Sell	Strong Sell
	Summary:	Strong Buy	Neutral	Strong Sell	Strong Sell
USD/JPY	Moving Averages:	Sell	Sell	Buy	Strong Buy
	122.31 Indicators:	Strong Sell	Strong Sell	Buy	Buy
	Summary:	Strong Sell	Strong Sell	Buy	Strong Buy
USD/CHF	Moving Averages:	Sell	Buy	Buy	Buy
	0.995 Indicators:	Strong Sell	Strong Sell	Strong Buy	Strong Sell
	Summary:	Strong Sell	Neutral	Strong Buy	Neutral
AUD/USD	Moving Averages:	Strong Buy	Neutral	Sell	Strong Sell
	0.7186 Indicators:	Strong Buy	Strong Buy	Strong Sell	Sell
	Summary:	Strong Buy	Buy	Strong Sell	Strong Sell
EUR/GBP	Moving Averages:	Buy	Sell	Buy	Strong Buy
	0.7262 Indicators:	Strong Buy	Strong Buy	Strong Sell	Strong Buy
	Summary:	Strong Buy	Neutral	Neutral	Strong Buy
USD/CAD	Moving Averages:	Strong Sell	Neutral	Buy	Strong Buy
	1.3798 Indicators:	Strong Sell	Sell	Buy	Strong Buy
	Summary:	Strong Sell	Neutral	Buy	Strong Buy
NZD/USD	Moving Averages:	Buy	Sell	Sell	Buy
	0.6729 Indicators:	Strong Buy	Buy	Strong Sell	Strong Buy
	Summary:	Strong Buy	Neutral	Strong Sell	Strong Buy
EUR/JPY	Moving Averages:	Buy	Sell	Sell	Sell
	132.91 Indicators:	Buy	Buy	Strong Sell	Buy
	Summary:	Buy	Neutral	Strong Sell	Neutral
EUR/CHF	Moving Averages:	Buy	Strong Buy	Buy	Strong Sell
	1.0812 Indicators:	Strong Buy	Strong Buy	Strong Buy	Strong Sell
	Summary:	Strong Buy	Strong Buy	Strong Buy	Strong Sell

*Техническите индикатори описани в горната таблица са само за информация и не следва да се приемат като идея за търговия!

Нива на съпротива и подкрепа

Symbol	S3	S2	S1	Pivot Points	R1	R2	R3
EUR/USD	1.0845	1.085	1.0854	1.0859	1.0864	1.0868	1.0873
GBP/USD	1.4941	1.4947	1.4952	1.4958	1.4964	1.4969	1.4975
USD/JPY	122.19	122.25	122.29	122.35	122.41	122.45	122.5
USD/CHF	0.9947	0.995	0.9952	0.9955	0.9958	0.996	0.9963
AUD/USD	0.7159	0.7167	0.7171	0.7179	0.7187	0.7191	0.7199
EUR/GBP	0.7255	0.7257	0.7259	0.7261	0.7263	0.7265	0.7267
USD/CAD	1.3793	1.3796	1.3798	1.3801	1.3804	1.3806	1.3809
NZD/USD	0.6718	0.6722	0.6725	0.6729	0.6733	0.6736	0.674

Издателите на този бюлетин не носят отговорност от щети претърпени от тези, които го ползват поради грешна или недостатъчна информация. Не носим отговорност поради грешно разбрана информация. Сигналите в този документ са само с цел да ориентират потребителите, а не да бъдат следвани с цел инвестиции или печалба! Този бюлетин е с цел само и единствено да даде информация за парара и борсовите стоки. Всяка търговия носи риск от загуби! За търговски сигнали се обърнете към професионалисти.