



17.6.2014 08:39

USD/BGN Pivot

| | |
|--------------|---------------|
| Res3 | 1,4474 |
| Res2 | 1,4442 |
| Res1 | 1,4426 |
| Pivot | 1,4410 |
| Sup1 | 1,4394 |
| Sup2 | 1,4378 |
| Sup3 | 1,4346 |

Volatility

| | |
|----------------|--------|
| USD/BGN 1 ден | 0,40% |
| USD/BGN 7 дни | 2,80% |
| USD/BGN 1 год. | 44,39% |

EUR/USD Pivot

| | |
|--------------|---------------|
| Res3 | 1,3676 |
| Res2 | 1,3610 |
| Res1 | 1,3576 |
| Pivot | 1,3544 |
| Sup1 | 1,3510 |
| Sup2 | 1,3478 |
| Sup3 | 1,3412 |

Volatility

| | |
|----------------|--------|
| EUR/USD 1 ден | 0,38% |
| EUR/USD 7 дни | 2,66% |
| EUR/USD 1 год. | 42,28% |

СИГНАЛИ САМО ЗА ИНФОРМАЦИЯ!

EUR/USD Buy at 1.3540

FROM: 16-06-2014 10:35 AM GMT

Till : 16-06-2014 4:00 PM GMT

Take profit at 1.3570

Stop loss at 1.3500

USD/JPY Sell at 101.77

FROM: 16-06-2014 10:35 AM GMT

Till : 16-06-2014 4:00 PM GMT

Take profit at 101.47

Stop loss at 102.17

GBP/USD Buy at 1.6980

FROM: 16-06-2014 10:35 AM GMT

Till : 16-06-2014 4:00 PM GMT

Take profit at 1.7010

Stop loss at 1.6940

USD/CHF Sell at 0.8995

FROM: 16-06-2014 10:35 AM GMT

Till : 16-06-2014 4:00 PM GMT

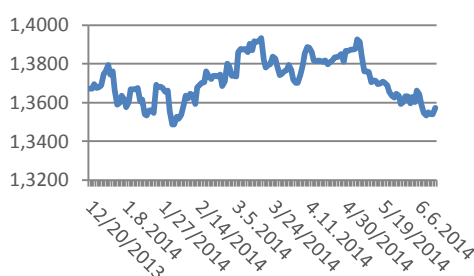
Take profit at 0.8965

Stop loss at 0.9035

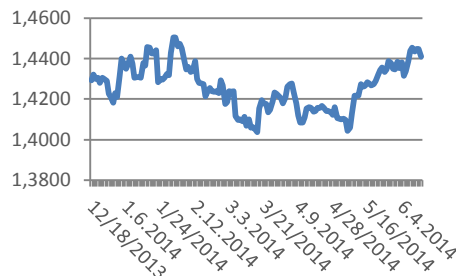
Цени на валути срещу български лев

| Валута | Купува | Продава | Отваряне | Най-висока | Най-ниска | Промяна |
|---------|--------|---------|----------|------------|-----------|---------|
| USD/BGN | 1,4421 | 1,4426 | 1,4409 | 1,4427 | 1,4395 | +0.10% |
| EUR/BGN | 1,9485 | 1,9635 | 1,9560 | 1,9560 | 1,9557 | 0.00% |
| GBP/BGN | 2,4471 | 2,4491 | 2,4470 | 2,4486 | 2,4438 | +0.04% |
| CHF/BGN | 1,6050 | 1,6065 | 1,6064 | 1,6065 | 1,6051 | -0.04% |

Курс EUR/USD



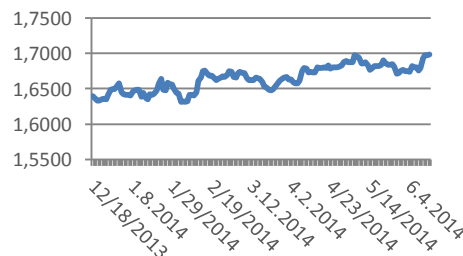
Курс USD/BGN



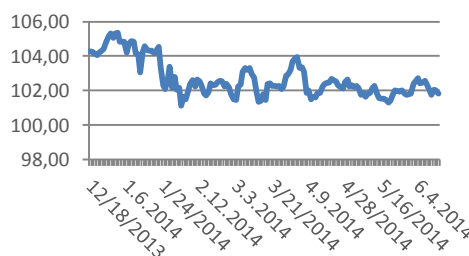
Цени на основните валути

| Валута | Купува | Продава | Отваряне | Най-висока | Най-ниска | Промяна |
|---------|--------|---------|----------|------------|-----------|---------|
| EUR/USD | 1,3537 | 1,3539 | 1,3541 | 1,3579 | 1,3513 | -0,0003 |
| USD/JPY | 101,86 | 101,88 | 102,07 | 102,07 | 101,72 | -0,12 |
| GBP/USD | 1,6967 | 1,6970 | 1,6975 | 1,7011 | 1,696 | 0 |
| USD/CHF | 0,8993 | 0,8994 | 0,8998 | 0,9014 | 0,8987 | -0,0007 |
| USD/CAD | 1,0867 | 1,0869 | 1,0856 | 1,0875 | 1,0840 | +0.0011 |
| EUR/JPY | 137,90 | 137,93 | 138,25 | 138,25 | 137,71 | -0,27 |

Курс GBP/USD



Курс USD/JPY



Метали

| Метали | Цена | Промяна | Промяна в % |
|----------|----------|---------|-------------|
| Злато | 1,265.90 | -9,4 | -0.74% |
| Сребро | 19,553 | -0,162 | -0.82% |
| Платина | 1,434.20 | -2,8 | -0.19% |
| Паладии | 812,2 | +1.50 | +0.19% |
| Алуминий | 1800,50 | | |
| Мед | 3,057 | +0.009 | +0.28% |

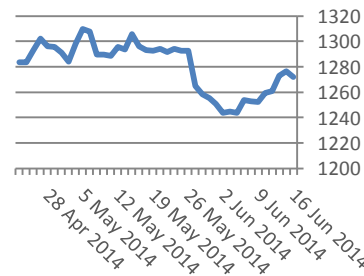
Петрол и газ

| Петрол и газ | Цена | Промяна | Промяна в % |
|----------------|--------|---------|-------------|
| Суров петрол | 105,91 | -0,39 | -0.37% |
| Петрол "Brent" | 112,57 | -0,4 | -0.35% |
| Природен газ | 4,699 | -0,013 | -0.29% |
| Емисии CO2 | 5,68 | -0,01 | -0.09% |

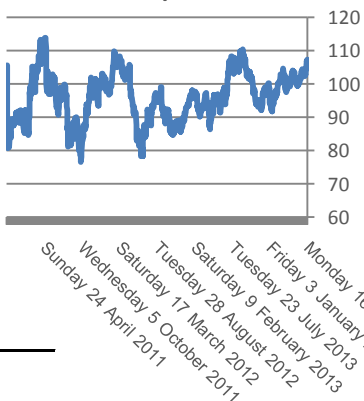
Стоки

| Стоки | Цена | Промяна | Промяна в % |
|---------------|----------|---------|-------------|
| Царевица | 440,88 | -0,25 | -0.06% |
| Пшеница | 583,25 | +2.88 | +0.50% |
| Кафе | 1,982.00 | -2 | -0.10% |
| Говеда (живи) | 146,41 | -0,17 | -0.12% |
| Захар | 467,35 | +2.30 | +0.49% |

Злато



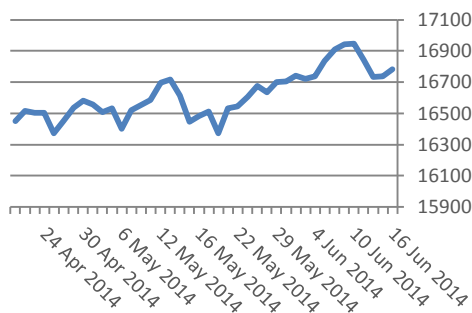
Петрол



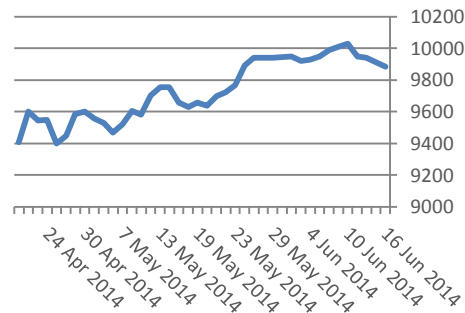
Сигналите са само идея за посоката, която очакваме, но не и за търгуване!

Не носим отговорност от загуби, ако ги използвате за търговия.

Dow Jones index



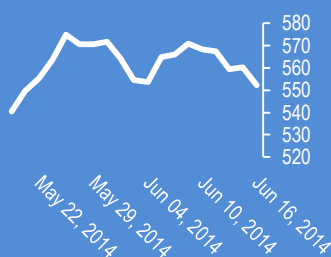
DAX Index



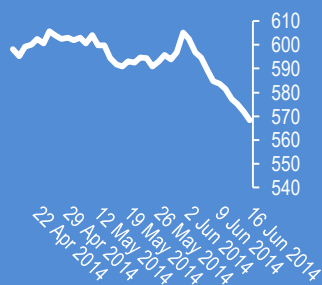
Google

552.30 -8.05 (-1.44%)

Google



Софикс



| Индекси | Цена | Предишна | Най-висока | Най-ниска | Промяна | Промяна в % |
|---------------|-----------|-----------|------------|-----------|---------|-------------|
| Dow 30 | 16,781.01 | 16,781.01 | 16,802.14 | 16,722.86 | +5.27 | +0.03% |
| S&P 500 | 1,937.78 | 1,937.78 | 1,941.15 | 1,930.91 | +1.62 | +0.08% |
| Nasdaq 100 | 3,779.93 | 3,779.93 | 3,789.93 | 3,761.42 | +4.37 | +0.12% |
| SmallCap 2000 | 1,166.82 | 1,166.82 | 1,167.95 | 1,157.15 | +4.13 | +0.36% |
| S&P/TSX | 15,040.43 | 15,001.61 | 15,075.70 | 15,001.61 | +38.82 | +0.26% |
| Bovespa | 54,629.55 | 54,629.55 | 54,854.81 | 54,474.66 | -177.09 | -0.32% |
| IPC | 42,596.25 | 42,596.25 | 42,641.11 | 42,321.37 | +110.59 | +0.26% |
| DAX | 9,883.98 | 9,883.98 | 9,925.85 | 9,872.77 | -28.89 | -0.29% |
| FTSE 100 | 6,754.64 | 6,754.64 | 6,779.40 | 6,748.04 | -23.21 | -0.34% |
| CAC 40 | 4,510.05 | 4,510.05 | 4,540.68 | 4,509.52 | -33.23 | -0.73% |
| BSE Sofia | 568,61 | 571,82 | 572,34 | 565,06 | -3,21 | -0.56% |
| BG40 | 158,92 | 158,92 | 160,86 | 158,92 | 0 | 0.00% |
| BSE Return | 418,48 | 418,48 | 421,11 | 416,6 | -1,8 | -0.43% |

| Лихвени % | Централни банки | O/N | 3M | 6M | 9M | 1Y |
|-----------|-----------------|-------|-------|-------|-------|-------|
| USD | 0.00% - 0.25% | 0.09% | 0.23% | 0.33% | 0.92% | 0.55% |
| EUR | 0.150% | 0.00% | 0.19% | 0.29% | 1.80% | 0.45% |
| GBP | 0.500% | 0.47% | 0.56% | 0.70% | 1.60% | 1.04% |
| JPY | 0.100% | 0.11% | 0.13% | 0.18% | 0.47% | 0.33% |
| CAD | 1.000% | 0.00% | 0.00% | 0.00% | 0.00% | 0.00% |

Календар на икономическите данни за деня

| Час GMT | Валута | Събития | Текущо | Предвидено | Последно |
|---------|--------|-------------------------------------|--------|------------|----------|
| 07:15 | CHF | Producer and Import Prices M/M May | 0 | 0.10% | -0.30% |
| 07:15 | CHF | Producer and Import Prices Y/Y May | 0 | -0.80% | -1.20% |
| 08:30 | GBP | CPI M/M May | 0 | 0.20% | 0.40% |
| 08:30 | GBP | CPI Y/Y May | 0 | 1.70% | 1.80% |
| 08:30 | GBP | Core CPI Y/Y May | 0 | 1.70% | 2.00% |
| 08:30 | GBP | RPI Y/Y May | 0 | 2.50% | 2.50% |
| 08:30 | GBP | RPI M/M May | 0 | 0.20% | 0.40% |
| 08:30 | GBP | PPI - Input M/M May | 0 | 0.20% | -1.10% |
| 08:30 | GBP | PPI - Input Y/Y May | 0 | -4.10% | -5.50% |
| 08:30 | GBP | PPI - Output M/M May | 0 | 0.20% | 0.00% |
| 08:30 | GBP | PPI - Output Y/Y May | 0 | 0.80% | 0.60% |
| 08:30 | GBP | PPI Core Output M/M May | 0 | 0.10% | 0.00% |
| 08:30 | GBP | PPI Core Output Y/Y May | 0 | 1.10% | 1.00% |
| 09:00 | EUR | German ZEW Economic Sentiment Jun | 0 | 3500% | 33,1 |
| 09:00 | EUR | German ZEW Current Situation Jun | 0 | 6260% | 62,1 |
| 09:00 | EUR | Eurozone ZEW Economic Sentiment Jun | 0 | 5960% | 55,2 |
| 12:30 | USD | CPI M/M May | 0 | 0.20% | 0.30% |
| 12:30 | USD | CPI Y/Y May | 0 | 2.00% | 2.00% |
| 12:30 | USD | CPI Core M/M May | 0 | 0.20% | 0.20% |
| 12:30 | USD | CPI Core Y/Y May | 0 | 1.80% | 1.80% |
| 12:30 | USD | Housing Starts M/M May | 0 | 1.034M | 1.072M |
| 12:30 | USD | Building Permits M/M May | 0 | 1.075M | 1.080M |

EURIBORS 06-13-2014

| Падеч | Процент |
|---------------------|---------|
| Euribor - 1 week | 0.079% |
| Euribor - 2 weeks | 0.099% |
| Euribor - 1 month | 0.140% |
| Euribor - 2 months | 0.186% |
| Euribor - 3 months | 0.234% |
| Euribor - 6 months | 0.326% |
| Euribor - 9 months | 0.413% |
| Euribor - 12 months | 0.507% |

USD Libor 06-16-2014

| Падеч | Процент |
|-------------------|-----------|
| Libor - 1 week | 0.09210 % |
| Libor - 1 month | 0.15400 % |
| Libor - 2 months | 0.19525 % |
| Libor - 3 months | 0.23060 % |
| Libor - 6 months | 0.32610 % |
| Libor - 12 months | 0.54660 % |

Български ДЦК

| Падеч | Доходност % |
|-----------|-------------|
| 1 месец | 0,150 |
| 1 година | 0,457 |
| 3 години | 1,197 |
| 5 години | 1,796 |
| 7 години | 2,700 |
| 10 години | 3,300 |

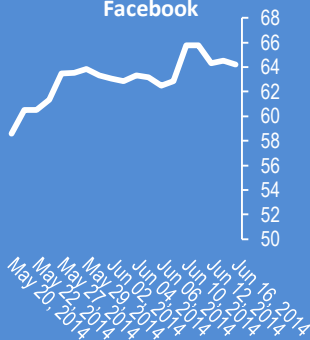
Новини от ANMART-FOREX

WWW.ANMART-FOREX.COM

Facebook

64.19 -0.31 (-0.48%)

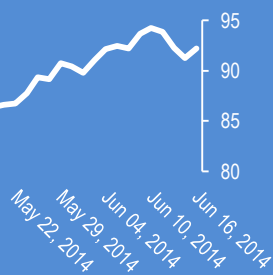
Facebook



Apple

92.20 +0.92 (+1.01%)

Apple



Bitcoin/USD (BTC-e)

595.00 +25.86 (+4.54%)

Bitcoin/USD



07:45. AUD-USD спадна с 45 пипса до 0,9356 от Протокола от последното заседание на ЦБ на Австралия и спада на инвестициите в Китай с -6,7 % през май спрямо ръстта с +5,0 % на годишна база през април

07:41. EUR-USD (1.3561). Вълновият анализ за 17 юни е актуализиран за абонати

07:40. Акцентът за европейската сесия е индекса на Германия -ZEW (12:00). Прогноза 34.2, предишно значение 33.1;

07:39. В 11:30 ч. е индекса на цените на дребно във Великобритания. Очаквано ниво +0.3% за месец, +2.5% за година, предишно значение +0.4% за месец, +2.5% за година

07:38. EUR-USD се покачи до 1,3686, след изказването на официални лица, че ЕЦБ няма да предприема каквито и да е действия през следващите месеци. В негативна посока за долара е и рязкото намаляване на прогнозата за БВП на САЩ за 2014 г.

17 юни. Индексът Доу Джоунс се покачи с 5.27 пункта (+0.03%) и затвори на 16781.01. Индексът Насдак се покачи с 10.46 пункта (+0.24%) и затвори на 4321.11. Индексът S&P 500 се покачи с 1.62 пункта (+0.08%) пункта и затвори на 1937.78.

16:40. МВФ свали рязко прогнозата за БВП на САЩ от 2,8 % до 2,0 %

16:29. Фючърсите на индексите на САЩ са дълбоко на червено от ситуацията в Ирак

15:55. EUR-USD (1.3551) остава в негативна астрологична фаза. Линията на съпротива на Нептун преминава към 1,3600

15:45. EUR-USD (1.3545). Евро-долар направи "Двойно дъно" на 1,3512 и поскъпва към началото на американската сесия, след като представител на ЕЦБ заяви, че банката ще се въздържа от действия през

14:56. Европейската сесия преминава в спокоен тон. Индексът Никеи 225 спадна с -1,09 %. Европейските индекси са на червено. GBP-USD преодоля 1,7000, но покачването беше краткотрайно и курсът се върна до

14:30. USD-JPY (101.82). Слухове за опция със страйк на 101.95 за 1,3 млрд. долара

12:41. EUR-USD остава над 1,3500. Пазарът е максимално къс и са необходими нови къси позиции за да бъде пробита бариерата на 1,3500

12:39. Русия спря газа за Украйна. Заяви, че това няма да се отрази на доставките за ЕС според енергийния министър на Русия

11:32. Френската банка BNP Paribas очаква USD-JPY да поскъпне до 110,00 към края на 2014 г.

11:28. Френската банка BNP Paribas очаква EUR-GBP да спадне до 0,7600 към края на годината от високата вероятност за покачване на лихвата на паунда към края на 2014 г.

11:26. Утре е индекса ZEW на Германия. Очакванията са за ръст след агресивната програма за парично стимулиране на ЕЦБ

11:25. В 16:15 ч. е Индуриалното производство на САЩ. Очаквана стойност +0,4 %, предишна стойност -0,6 %

11:20. EUR-USD. Късите позиции на спекулативните фондове нарастнаха до 49,6 хил., най-висока стойност от май 2013 г. след решението на ЕЦБ за въвеждане на отрицателни лихви и LTRO

10:28. EUR-USD (1.3515) проби бариерата и на 1,3520. Натиска върху еврото се задълбочава

10:09. EUR-USD проби 1,3930. Натиска върху еврото се възобновява в началото на европейската сесия. Непосредствена бариера на 1,3520

10:02. Индексите в Европа отварят на червено

09:56. EUR-USD (1.3545) остава над техническата зона на подкрепа

09:49. 29 100 000 000 000 долара инвестирани централни банки в акции

09:37. Генериран е нов търговски сигнал

09:18. GBP-USD проби психологическата бариера на 1,7000. Ориентира се към кластера около 1,7045

09:17. Американски и английски военни части се готвят за съвместен удар срещу Ал Кайда в Ирак

Коменари на анализатори

Прогнози и коментари от FX Street

Aayush Jindal:

Euro might bounce back towards 1.3600

| Прогноза EUR/USD | Нива | | | Посока | | |
|--------------------------------|---------------|---------------|---------------|-----------------|-----------------|-----------------|
| Име | 1 седмица | 1 месец | 1 тримесечие | 1 седмица | 1 месец | 1 тримесечие |
| Haresh Menghani | 1,3400 | 1,3280 | 1,3000 | Bearish | Bearish | Bearish |
| HSBC Global Research Team | - | 1,3300 | 1,3100 | - | Bearish | Bearish |
| ICN.com analysis team | 1,3490 | 1,3360 | 1,3250 | Bearish | Bearish | Bearish |
| Ilian Yotov | 1,3650 | 1,3500 | 1,3500 | Bullish | Sideways | Sideways |
| ING Global Economics Team | - | 1,3500 | 1,3300 | - | Sideways | Bearish |
| J.P. Morgan Global FX Strateg | - | 1,3600 | 1,3400 | - | Bullish | Bearish |
| Jim Devonport | 1,3600 | 1,3500 | 1,3500 | Bullish | Sideways | Sideways |
| Joel Kruger | 1,3550 | 1,3400 | 1,3000 | Sideways | Bearish | Bearish |
| Luc Luyet, CIIA | 1,3600 | 1,3500 | 1,3400 | Bullish | Sideways | Bearish |
| NAB Global Markets Research | - | 1,3500 | 1,3300 | - | Sideways | Bearish |
| National Bank of Canada Eco. | - | 1,3800 | 1,3500 | - | Bullish | Sideways |
| Nenad Kerkez | 1,3585 | - | - | Bullish | - | - |
| Nomura FX Research & Strate | - | 1,4000 | 1,4000 | - | Bullish | Bullish |
| OCBC Treasury Research & S | - | 1,3500 | 1,3520 | - | Sideways | Sideways |
| Pablo Piovano | 1,3550 | 1,3500 | 1,3600 | Sideways | Sideways | Sideways |
| Rabobank Financial Markets R | - | 1,3800 | 1,3700 | - | Bullish | Bullish |
| RBC Economic Research Tear | - | 1,3700 | - | - | Bullish | - |
| RBS Team | - | 1,3500 | 1,3200 | - | Sideways | Bearish |
| Richard Perry | 1,3600 | 1,3475 | 1,3375 | Bullish | Bearish | Bearish |
| Ross Yamashita | 1,3700 | 1,3400 | - | Bullish | Bearish | - |
| Saxo Bank Team | - | 1,3500 | 1,3000 | - | Sideways | Bearish |
| Scotiabank FX Strategy Team | - | 1,3700 | 1,3300 | - | Bullish | Bearish |
| Scott Barkley | 1,3550 | 1,3400 | 1,3025 | Sideways | Bearish | Bearish |
| Sunshine Profits Investment R | 1,3580 | 1,3700 | - | Bullish | Bullish | - |
| TD Securities Research Team | - | 1,3200 | 1,2900 | - | Bearish | Bearish |
| Todd Gordon | 1,3650 | 1,3800 | 1,4000 | Bullish | Bullish | Bullish |
| Tor Vollaløkken | - | 1,3400 | 1,2800 | - | Bearish | Bearish |
| UBS FX Research Team | - | 1,3500 | 1,3300 | - | Sideways | Bearish |
| UniCredit Research | - | 1,4100 | 1,4300 | - | Bullish | Bullish |
| Valeria Bednarik | 1,3440 | 1,3260 | 1,3000 | Bearish | Bearish | Bearish |
| Wells Fargo Research Team | - | 1,3500 | 1,3500 | - | Sideways | Sideways |
| Westpac Institutional Bank Tea | - | 1,3500 | 1,3600 | - | Sideways | Sideways |
| Yohay Elam | 1,3500 | 1,3400 | 1,3300 | Sideways | Bearish | Bearish |
| Average | 1,3549 | 1,3552 | 1,3413 | Sideways | Sideways | Sideways |

Anil Panchal:

Recent ECB action coupled with improved economics from US can continue hurting near term strength of EURUSD.

Anna Coulling:

EURUSD finding support at 1.3525 which should hold.

Claudiu Cazacu:

Time for a correction favoring the Euro may run out after the Fed meeting, bringing the dollar back

GFM Research Private Limited :

1.3480 still acting as interim support.

Очаквани нива за основни валутни двойки

| CCY | 1 седмица | 1 месец | 1 тримесечие | CCY | 1 седмица | 1 месец | 1 тримесечие |
|--------|-----------|---------|--------------|--------|-----------|---------|--------------|
| EURUSD | 1,3549 | 1,3552 | 1,3413 | USDCAD | 1,0864 | 1,0963 | 1,1039 |
| GBPUSD | 1,6952 | 1,6864 | 1,6804 | NZDUSD | 0,8644 | 0,8591 | 0,856 |
| USDJPY | 101,85 | 102,62 | 103,74 | GBPJPY | 173,57 | 174,21 | 174,87 |
| USDCHE | 0,8975 | 0,8992 | 0,9114 | EURJPY | 138,15 | 138,41 | 139,39 |
| AUDUSD | 0,9334 | 0,9207 | 0,9171 | EURGBP | 0,7978 | 0,7939 | 0,7913 |

Заглавия

1. Baghdad airport attacked, US embassies starting to evacuate
2. EUR/USD rushed back to 1.3510 area
3. What's the sentiment around the EUR/USD today? – Commerzbank and OCBC Bank
4. EUR/USD jumps away from morning lows around 1.3530

Издателите на този бюлетин не носят отговорност от щети претърпени от тези, които го ползват поради грешна или недостатъчна информация. Не носим отговорност поради грешно разбрана информация. Сигналите в този документ са само с цел да ориентират потребителите, а не да бъдат следвани с цел инвестиции или печалба! Този бюлетин е с цел само и единствено да даде информация за парара и борсовите стоки. Всяка търговия носи риск от загуби! За търговски сигнали се обърнете към професионалисти.