



17.6.2014 16:02

USD/BGN Pivot

| | |
|--------------|---------------|
| Res3 | 1,4523 |
| Res2 | 1,4470 |
| Res1 | 1,4440 |
| Pivot | 1,4417 |
| Sup1 | 1,4387 |
| Sup2 | 1,4364 |
| Sup3 | 1,4311 |

Volatility

| | |
|----------------|--------|
| USD/BGN 1 ден | 0,40% |
| USD/BGN 7 дни | 2,79% |
| USD/BGN 1 год. | 44,33% |

EUR/USD Pivot

| | |
|--------------|-----------------|
| Res3 | 102,6900 |
| Res2 | 102,3200 |
| Res1 | 102,0800 |
| Pivot | 101,9500 |
| Sup1 | 101,7100 |
| Sup2 | 101,5800 |
| Sup3 | 101,2100 |

Volatility

| | |
|----------------|--------|
| EUR/USD 1 ден | 0,38% |
| EUR/USD 7 дни | 2,66% |
| EUR/USD 1 год. | 42,24% |

СИГНАЛИ САМО ЗА ИНФОРМАЦИЯ!

EUR/USD Buy at 1.3540

FROM: 16-06-2014 10:35 AM GMT

Till : 16-06-2014 4:00 PM GMT

Take profit at 1.3570

Stop loss at 1.3500

USD/JPY Sell at 101.77

FROM: 16-06-2014 10:35 AM GMT

Till : 16-06-2014 4:00 PM GMT

Take profit at 101.47

Stop loss at 102.17

GBP/USD Buy at 1.6980

FROM: 16-06-2014 10:35 AM GMT

Till : 16-06-2014 4:00 PM GMT

Take profit at 1.7010

Stop loss at 1.6940

USD/CHF Sell at 0.8995

FROM: 16-06-2014 10:35 AM GMT

Till : 16-06-2014 4:00 PM GMT

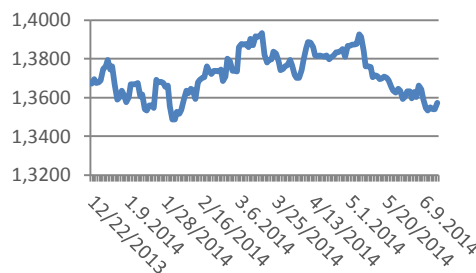
Take profit at 0.8965

Stop loss at 0.9035

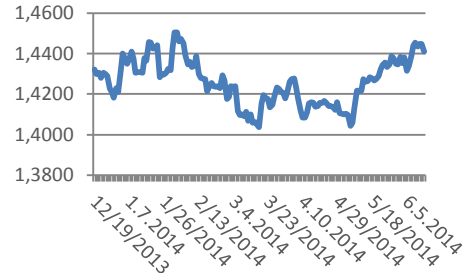
Цени на валути срещу български лев

| Валута | Купува | Продава | Отваряне | Най-висока | Най-ниска | Промяна |
|---------|--------|---------|----------|------------|-----------|---------|
| USD/BGN | 1,4443 | 1,4448 | 1,4409 | 1,4448 | 1,4395 | +0.25% |
| EUR/BGN | 1,9482 | 1,9632 | 1,9560 | 1,9560 | 1,9557 | -0.02% |
| GBP/BGN | 2,4485 | 2,4505 | 2,4470 | 2,4498 | 2,4425 | +0.10% |
| CHF/BGN | 1,6039 | 1,6054 | 1,6064 | 1,6065 | 1,6043 | -0.11% |

Курс EUR/USD



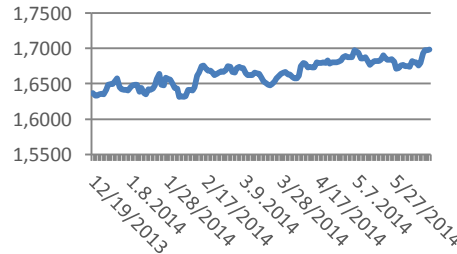
Курс USD/BGN



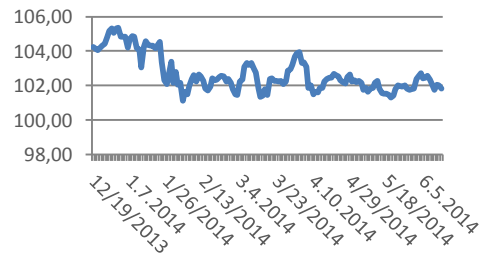
Цени на основните валути

| Валута | Купува | Продава | Отваряне | Най-висока | Най-ниска | Промяна |
|---------|----------|----------|----------|------------|-----------|---------|
| USD/JPY | 102,1300 | 102,1400 | 101,8400 | 102,1900 | 101,8200 | +0.29 |
| GBP/USD | 1,70 | 1,70 | 1,70 | 1,70 | 1,69 | -0,0024 |
| USD/CHF | 0,9002 | 0,9004 | 0,8971 | 0,9005 | 0,8965 | +0.0032 |
| USD/CAD | 1,0868 | 1,0870 | 1,0844 | 1,0875 | 1,0841 | +0.0025 |
| EUR/JPY | 138,2800 | 138,3100 | 138,2200 | 138,5500 | 138,2000 | +0.07 |
| AUD/USD | 0,93 | 0,93 | 0,94 | 0,94 | 0,93 | -0,0061 |

Курс GBP/USD



Курс USD/JPY



Метали

| Метали | Цена | Промяна | Промяна в % |
|----------|----------|---------|-------------|
| Злато | 1,262.50 | -12,8 | -1.00% |
| Сребро | 19,538 | -0,177 | -0.90% |
| Платина | 1,428.70 | -10,4 | -0.72% |
| Паладии | 810,3 | +0.95 | +0.12% |
| Алуминий | 1801,50 | | |
| Мед | 3,045 | -0,005 | -0.15% |

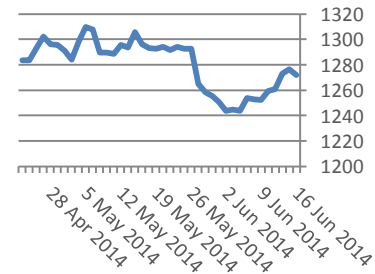
Петрол и газ

| Петрол и газ | Цена | Промяна | Промяна в % |
|----------------|--------|---------|-------------|
| Суров петрол | 105,96 | -0,34 | -0.32% |
| Петрол "Brent" | 112,88 | -0,07 | -0.06% |
| Природен газ | 4,683 | -0,025 | -0.52% |
| Емисии CO2 | 5,74 | +0,06 | +1.06% |

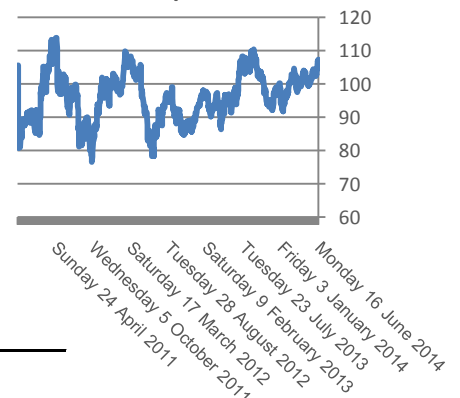
Стоки

| Стоки | Цена | Промяна | Промяна в % |
|---------------|----------|---------|-------------|
| Царевица | 439,13 | -1,88 | -0.43% |
| Пшеница | 582,38 | +0,97 | +0.17% |
| Кафе | 1,952.00 | -30 | -1.51% |
| Говеда (живи) | 146,41 | -0,17 | -0.12% |
| Захар | 467,05 | -0,3 | -0.06% |

Злато



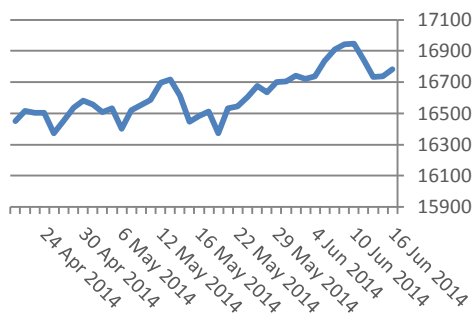
Петрол



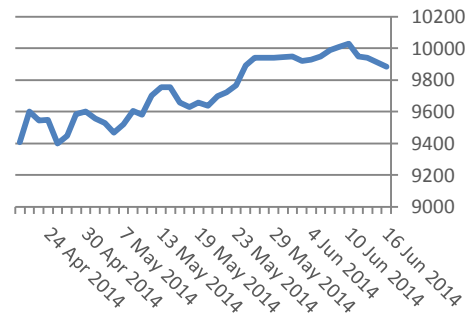
Сигналите са само идея за посоката, която очакваме, но не и за търгуване!

Не носим отговорност от загуби, ако ги използвате за търговия.

Dow Jones index



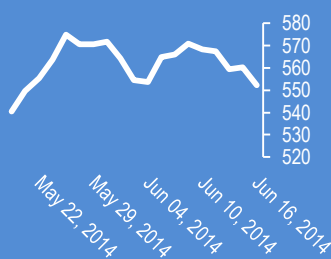
DAX Index



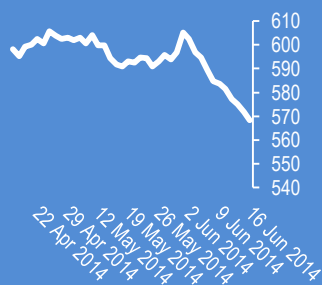
Google

552.30 -8.05 (-1.44%)

Google



Софикс



| Индекси | Цена | Предидшна | Най-висока | Най-ниска | Промяна | Промяна в % |
|---------------|-----------|-----------|------------|-----------|---------|-------------|
| S&P 500 | 1,937.78 | 1,937.78 | 1,941.15 | 1,930.91 | +1.62 | +0.08% |
| Nasdaq 100 | 3,779.93 | 3,779.93 | 3,789.93 | 3,761.42 | +4.37 | +0.12% |
| SmallCap 2000 | 1,166.82 | 1,166.82 | 1,167.95 | 1,157.15 | +4.13 | +0.36% |
| S&P/TSX | 15,040.43 | 15,001.61 | 15,075.70 | 15,001.61 | +38.82 | +0.26% |
| Bovespa | 54,629.55 | 54,629.55 | 54,854.81 | 54,474.66 | 0 | 0.00% |
| IPC | 42,596.25 | 42,596.25 | 42,641.11 | 42,321.37 | +110.59 | +0.26% |
| DAX | 9,871.00 | 9,883.98 | 9,983.00 | 9,858.80 | -12.98 | -0.13% |
| FTSE 100 | 6,735.30 | 6,754.64 | 6,774.30 | 6,735.30 | -19.34 | -0.29% |
| CAC 40 | 4,509.80 | 4,510.05 | 4,538.50 | 4,507.30 | -0.25 | -0.01% |
| Euro Stoxx 50 | 3,257.50 | 3,267.20 | 3,285.50 | 3,255.50 | -9.7 | -0.30% |
| BSE Sofia | 565,25 | 568,24 | 568,24 | 564,97 | -2,99 | -0.53% |
| BG40 | 158,92 | 158,92 | 160,86 | 158,92 | 0 | 0.00% |
| BSE Return | 416,86 | 418,48 | 418,74 | 416,41 | -1,62 | -0.39% |

| Лихвени % | Централни банки | O/N | 3M | 6M | 9M | 1Y |
|-----------|-----------------|-------|-------|-------|-------|-------|
| USD | 0.00% - 0.25% | 0.09% | 0.23% | 0.33% | 0.92% | 0.55% |
| EUR | 0.150% | 0.00% | 0.19% | 0.29% | 1.80% | 0.45% |
| GBP | 0.500% | 0.47% | 0.56% | 0.70% | 1.60% | 1.04% |
| JPY | 0.100% | 0.11% | 0.13% | 0.18% | 0.47% | 0.33% |
| CAD | 1.000% | 0.00% | 0.00% | 0.00% | 0.00% | 0.00% |

Календар на икономическите данни за деня

| Час GMT | Валута | Събития | Текущо | Предвидено | Последно |
|---------|--------|-------------------------------------|--------|------------|----------|
| 07:15 | CHF | Producer and Import Prices M/M May | 0.10% | 0.10% | -0.30% |
| 07:15 | CHF | Producer and Import Prices Y/Y May | -0.80% | -0.80% | -1.20% |
| 08:30 | GBP | CPI M/M May | -0.10% | 0.20% | 0.40% |
| 08:30 | GBP | CPI Y/Y May | 1.50% | 1.70% | 1.80% |
| 08:30 | GBP | Core CPI Y/Y May | 1.60% | 1.70% | 2.00% |
| 08:30 | GBP | RPI Y/Y May | 2.40% | 2.50% | 2.50% |
| 08:30 | GBP | RPI M/M May | 0.10% | 0.20% | 0.40% |
| 08:30 | GBP | PPI - Input M/M May | -0.90% | 0.20% | -1.10% |
| 08:30 | GBP | PPI - Input Y/Y May | 5.00% | -4.10% | -5.50% |
| 08:30 | GBP | PPI - Output M/M May | -0.10% | 0.20% | 0.00% |
| 08:30 | GBP | PPI - Output Y/Y May | 0.50% | 0.80% | 0.60% |
| 08:30 | GBP | PPI Core Output M/M May | 0.00% | 0.10% | 0.00% |
| 08:30 | GBP | PPI Core Output Y/Y May | 1.00% | 1.10% | 1.00% |
| 09:00 | EUR | German ZEW Economic Sentiment Jun | 29,8 | 3500% | 33,1 |
| 09:00 | EUR | German ZEW Current Situation Jun | 67,7 | 6260% | 62,1 |
| 09:00 | EUR | Eurozone ZEW Economic Sentiment Jun | 58,4 | 5960% | 55,2 |
| 12:30 | USD | CPI M/M May | 0.40% | 0.20% | 0.30% |
| 12:30 | USD | CPI Y/Y May | 2.10% | 2.00% | 2.00% |
| 12:30 | USD | CPI Core M/M May | 0.30% | 0.20% | 0.20% |
| 12:30 | USD | CPI Core Y/Y May | 2.00% | 1.80% | 1.80% |
| 12:30 | USD | Housing Starts M/M May | 1.001M | 1.034M | 1.072M |
| 12:30 | USD | Building Permits M/M May | 0.991M | 1.075M | 1.080M |

EURIBORS 06-16-2014

| Падеч | Процент |
|---------------------|---------|
| Euribor - 1 week | 0.061% |
| Euribor - 2 weeks | 0.083% |
| Euribor - 1 month | 0.126% |
| Euribor - 2 months | 0.173% |
| Euribor - 3 months | 0.223% |
| Euribor - 6 months | 0.316% |
| Euribor - 9 months | 0.404% |
| Euribor - 12 months | 0.496% |

USD Libor 06-16-2014

| Падеч | Процент |
|-------------------|-----------|
| Libor - 1 week | 0.09210 % |
| Libor - 1 month | 0.15400 % |
| Libor - 2 months | 0.19525 % |
| Libor - 3 months | 0.23060 % |
| Libor - 6 months | 0.32610 % |
| Libor - 12 months | 0.54660 % |

Български ДЦК

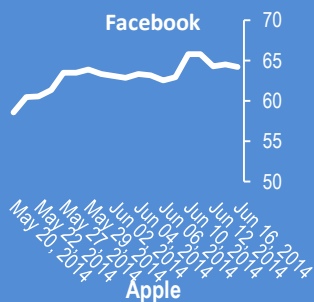
| Падеч | Доходност % |
|-----------|-------------|
| 1 месец | 0,140 |
| 1 година | 0,457 |
| 3 години | 1,245 |
| 5 години | 1,796 |
| 7 години | 2,676 |
| 10 години | 3,300 |

Новини от ANMART-FOREX

WWW.ANMART-FOREX.COM

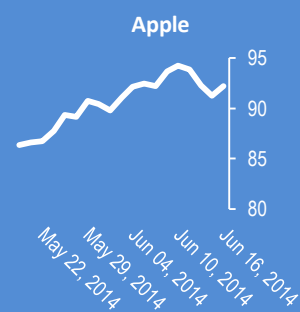
Facebook

64.19 -0.31 (-0.48%)



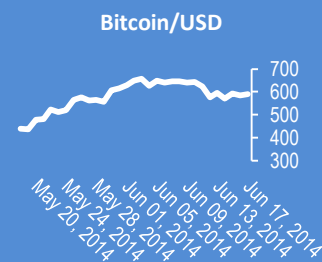
Apple

92.20 +0.92 (+1.01%)



Bitcoin/USD (BTC-e)

589.78 +0.84 (+0.14%)



13:52. GBP-USD. Швейцарската банка UBS очаква курса да поскъпне до 1.7300 от високата вероятност за покачване на лихвата от ЦБ на Англия през ноември

13:49. EUR-USD. Поскъпването на еврото е резултат от статията в Блумберг, че ЕЦБ ще се въздържа от промяна на паричната политика през следващите месеци според BNP Paribas, но дългосрочния риск е за спад до 1,3200

13:44. USD-JPY (101.94). Джей Пи Морган Чейз банк очаква курсът да поскъпне до 106,00 към края на 2014 г. от ускоряването на икономиката на САЩ през второто полугодие, което ще стане причина за нарастване на лихвите по американските облигации.

13:12. GBP-USD (1.6976). Паунда се отблъсна от зоната на техническа подкрепа към 1,6938

13:03. EUR-USD (1.3559) остава над подкрепата в 1,3550

12:00. Индексът на Германия -ZEW спадна до 29.8 при очаквано ниво от 35.0 и предишно ниво от 33.1

11:40. GBP-USD спадна до 1,6936 след спада на инфлацията в Англия до най-ниско ниво от 2009 г.

11:30. Индексът на потребителската инфлация в Англия спадна с $\sqrt{0.10\%}$ при очакван ръст с +0.2% на месечна база. На годишна база 1,5 % при очаквано ниво от 1,7 %

10:07. AUD-USD (0.9342). Австралийският долар задълбочава спада. EUR-AUD поскъпна до 1,4516

10:05. EUR-USD. Опции със страйкове на 1.3540-50 за 530 млн. и на 1,3500 за 1,21 млрд. евро

10:03. Акцентът на седмицата е заседанието на Федералния резерв. Очакванията на пазара са за ново намаляване на QE с 10 млрд. долара до 35 млрд. долара. Рискът е Йелен да сигнализира за свиване на

10:01. Акцентите днес: инфлация в Англия, индекс ZEW на Германия, ново строителство в САЩ

09:54. Вълновите анализи на основните валутни двойки и кросове са актуализирани за абонати

09:45. Фючърсите на европейските индекси поскъпват в началото на сесията

09:44. EUR-USD (1.3560). Евро-долар остава над подкрепата в 1,3550

08:00. AUD-CHF проби триъгълника в негативна посока. Графика от 13 юни

07:45. AUD-USD спадна с 45 пипса до 0,9356 от Протокола от последното заседание на ЦБ на Австралия и спада на инвестициите в Китай с -6,7 % през май спрямо ръстът с +5,0 % на годишна база през април

07:41. EUR-USD (1.3561). Вълновият анализ за 17 юни е актуализиран за абонати

07:40. Акцентът за европейската сесия е индекса на Германия -ZEW (12:00). Прогноза 34.2, предишно значение 33.1;

07:39. В 11:30 ч. е индекса на цените на дребно във Великобритания. Очаквано ниво +0.3% за месец, +2.5% за година, предишно значение +0.4% за месец, +2.5% за година

07:38. EUR-USD се покачи до 1,3686, след изказването на официални лица, че ЕЦБ няма да предприема каквито и да е действия през следващите месеци. В негативна посока за долара е и рязкото намаляване на прогнозата за БВП на САЩ за 2014 г.

17 юни. Индексът Доу Джоунс се покачи с 5.27 пункта (+0.03%) и затвори на 16781.01. Индексът Насдак се покачи с 10.46 пункта (+0.24%) и затвори на 4321.11. Индексът S&P 500 се покачи с 1.62 пункта (+0.08%) пункта и затвори на 1937.78.

16:40. МВФ свали рязко прогнозата за БВП на САЩ от 2,8 % до 2,0 %

16:29. Фючърсите на индексите на САЩ са дълбоко на червено от ситуацията в Ирак

15:55. EUR-USD (1.3551) остава в негативна астрологична фаза. Линията на съпротива на Нептун преминава към 1,3600

15:45. EUR-USD (1.3545). Евро-долар направи "Двойно дъно" на 1,3512 и поскъпва към началото на американската сесия, след като представител на ЕЦБ заяви, че банката ще се въздържа от действия през следващите месеци

14:56. Европейската сесия преминава в спокоен тон. Индексът Никей 225 спадна с -1,09 % . Европейските индекси са на червено. GBP-USD преодоля 1,7000, но покачването беше краткотрайно и курсът се върна до 1,6956. Основните теми са провала на преговорите за газа между Русия и Украйна, както и събитията в Ирак

Коменари на анализатори
Прогнози и коментари от FX Street
Aayush Jindal:

Euro might bounce back towards 1.3600

| Прогноза EUR/USD | Нива | | | Посока | | |
|--------------------------------|---------------|---------------|---------------|-----------------|-----------------|-----------------|
| Име | 1 седмица | 1 месец | 1 тримесечие | 1 седмица | 1 месец | 1 тримесечие |
| Haresh Menghani | 1,3400 | 1,3280 | 1,3000 | Bearish | Bearish | Bearish |
| HSBC Global Research Team | - | 1,3300 | 1,3100 | - | Bearish | Bearish |
| ICN.com analysis team | 1,3490 | 1,3360 | 1,3250 | Bearish | Bearish | Bearish |
| Ilian Yotov | 1,3650 | 1,3500 | 1,3500 | Bullish | Sideways | Sideways |
| ING Global Economics Team | - | 1,3500 | 1,3300 | - | Sideways | Bearish |
| J.P. Morgan Global FX Strateg | - | 1,3600 | 1,3400 | - | Bullish | Bearish |
| Jim Devonport | 1,3600 | 1,3500 | 1,3500 | Bullish | Sideways | Sideways |
| Joel Kruger | 1,3550 | 1,3400 | 1,3000 | Sideways | Bearish | Bearish |
| Luc Luyet, CIIA | 1,3600 | 1,3500 | 1,3400 | Bullish | Sideways | Bearish |
| NAB Global Markets Research | - | 1,3500 | 1,3300 | - | Sideways | Bearish |
| National Bank of Canada Eco. | - | 1,3800 | 1,3500 | - | Bullish | Sideways |
| Nenad Kerkez | 1,3585 | - | - | Bullish | - | - |
| Nomura FX Research & Strate | - | 1,4000 | 1,4000 | - | Bullish | Bullish |
| OCBC Treasury Research & S | - | 1,3500 | 1,3520 | - | Sideways | Sideways |
| Pablo Piovano | 1,3550 | 1,3500 | 1,3600 | Sideways | Sideways | Sideways |
| Rabobank Financial Markets R | - | 1,3800 | 1,3700 | - | Bullish | Bullish |
| RBC Economic Research Tear | - | 1,3700 | - | - | Bullish | - |
| RBS Team | - | 1,3500 | 1,3200 | - | Sideways | Bearish |
| Richard Perry | 1,3600 | 1,3475 | 1,3375 | Bullish | Bearish | Bearish |
| Ross Yamashita | 1,3700 | 1,3400 | - | Bullish | Bearish | - |
| Saxo Bank Team | - | 1,3500 | 1,3000 | - | Sideways | Bearish |
| Scotiabank FX Strategy Team | - | 1,3700 | 1,3300 | - | Bullish | Bearish |
| Scott Barkley | 1,3550 | 1,3400 | 1,3025 | Sideways | Bearish | Bearish |
| Sunshine Profits Investment R | 1,3580 | 1,3700 | - | Bullish | Bullish | - |
| TD Securities Research Team | - | 1,3200 | 1,2900 | - | Bearish | Bearish |
| Todd Gordon | 1,3650 | 1,3800 | 1,4000 | Bullish | Bullish | Bullish |
| Tor Vollaløkken | - | 1,3400 | 1,2800 | - | Bearish | Bearish |
| UBS FX Research Team | - | 1,3500 | 1,3300 | - | Sideways | Bearish |
| UniCredit Research | - | 1,4100 | 1,4300 | - | Bullish | Bullish |
| Valeria Bednarik | 1,3440 | 1,3260 | 1,3000 | Bearish | Bearish | Bearish |
| Wells Fargo Research Team | - | 1,3500 | 1,3500 | - | Sideways | Sideways |
| Westpac Institutional Bank Tea | - | 1,3500 | 1,3600 | - | Sideways | Sideways |
| Yohay Elam | 1,3500 | 1,3400 | 1,3300 | Sideways | Bearish | Bearish |
| Average | 1,3549 | 1,3552 | 1,3413 | Sideways | Sideways | Sideways |

Anil Panchal:

Recent ECB action coupled with improved economics from US can continue hurting near term strength of EURUSD.

Anna Coulling:

EURUSD finding support at 1.3525 which should hold.

Claudiu Cazacu:

Time for a correction favoring the Euro may run out after the Fed meeting, bringing the dollar back

GFM Research Private Limited :

1.3480 still acting as interim support.

Очаквани нива за основни валутни двойки

| CCY | 1 седмица | 1 месец | 1 тримесечие | CCY | 1 седмица | 1 месец | 1 тримесечие |
|--------|-----------|---------|--------------|--------|-----------|---------|--------------|
| EURUSD | 1,3549 | 1,3552 | 1,3413 | USDCAD | 1,0864 | 1,0963 | 1,1039 |
| GBPUSD | 1,6952 | 1,6864 | 1,6804 | NZDUSD | 0,8644 | 0,8591 | 0,856 |
| USDJPY | 101,85 | 102,62 | 103,74 | GBPJPY | 173,57 | 174,21 | 174,87 |
| USDCHE | 0,8975 | 0,8992 | 0,9114 | EURJPY | 138,15 | 138,41 | 139,39 |
| AUDUSD | 0,9334 | 0,9207 | 0,9171 | EURGBP | 0,7978 | 0,7939 | 0,7913 |

Заглавия

1. GBP/USD bounces after short-lived dip
2. GBP/USD dives down on disappointing CPI data
3. GBP/USD takes a deep breath at 1.6980 before the UK CPI
4. Behind the AUD fall post RBA minutes

Издателите на този бюлетин не носят отговорност от щети претърпени от тези, които го ползват поради грешна или недостатъчна информация. Не носим отговорност поради грешно разбрана информация. Сигналите в този документ са само с цел да ориентират потребителите, а не да бъдат следвани с цел инвестиции или печалба! Този бюлетин е с цел само и единствено да даде информация за парара и борсовите стоки. Всяка търговия носи риск от загуби! За търговски сигнали се обърнете към професионалисти.