



18.1.2016 08:31

## USD/BGN Pivot

Res3	1.7927
Res2	1.7924
Res1	1.7923
<b>Pivot</b>	<b>1.7921</b>
Sup1	1.7920
Sup2	1.7918
Sup3	1.7915

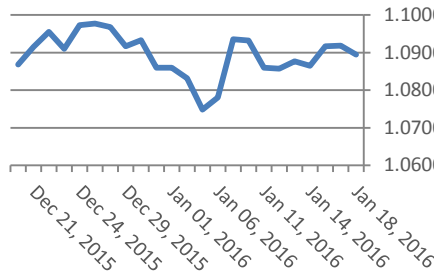
## Цени на валути срещу български лев

Валута	Купува	Продава	Отваряне	Най-висока	Най-ниска	Промяна
USD/BGN	1.7828	1.8011	1.7922	1.7922	1.7919	0.0000
EUR/BGN	1.9458	1.9658	1.9558	1.9558	1.9558	0.0000
GBP/BGN	2.5414	2.5675	2.5547	2.5547	2.5545	-0.0004
CHF/BGN	1.7914	1.7929	1.7921	1.7921	1.7921	0.0000

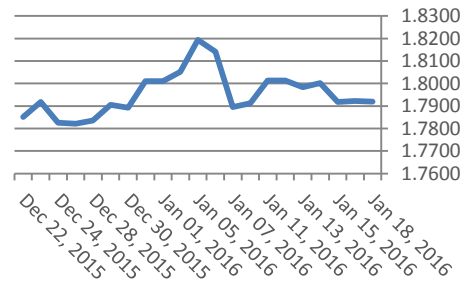
## Volatility

USD/BGN 1 ден	0.92%
USD/BGN 7 дни	6.41%
USD/BGN 1 год.	101.75%

Курс EUR/USD



Курс USD/BGN



## EUR/USD Pivot

Res3	1.0996
Res2	1.0955
Res1	1.0942
<b>Pivot</b>	<b>1.0914</b>
Sup1	1.0901
Sup2	1.0873
Sup3	1.0832

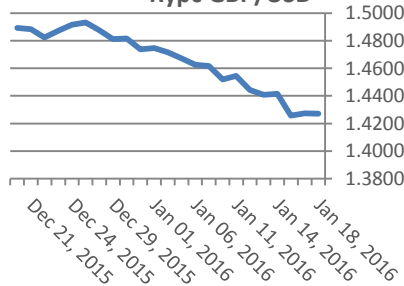
## Цени на основните валути

Валута	Купува	Продава	Отваряне	Най-висока	Най-ниска	Промяна
EUR/USD	1.0897	1.0898	1.0928	1.0928	1.0887	-0.0018
USD/JPY	117.20	117.21	116.85	117.36	116.74	0.16
GBP/USD	1.4275	1.4275	1.4256	1.4285	1.4252	0.0018
USD/CHF	1.0049	1.0052	1.0015	1.0057	1.0006	0.0043
USD/CAD	1.4532	1.4532	1.4603	1.4606	1.4508	-0.0009
EUR/JPY	127.72	127.73	127.68	127.93	127.47	-0.04

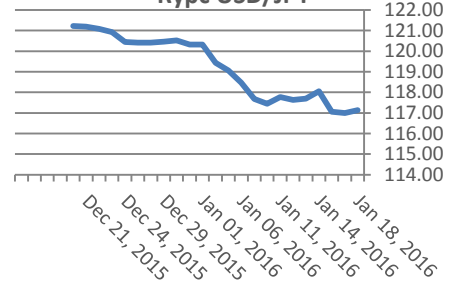
## Volatility

EUR/USD 1 ден	0.56%
EUR/USD 7 дни	3.95%
EUR/USD 1 год.	62.78%

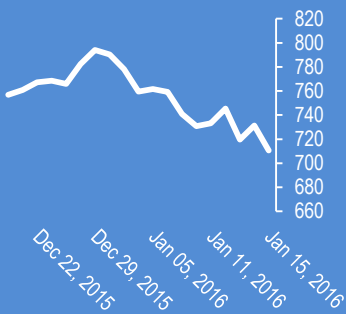
Курс GBP/USD



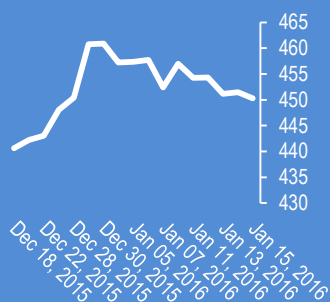
Курс USD/JPY



## Google

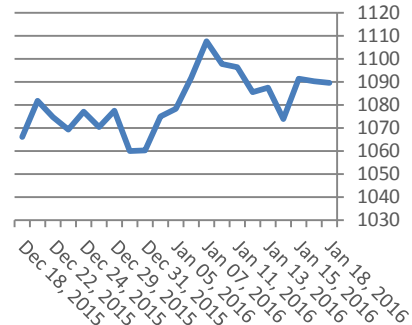


## Софикс



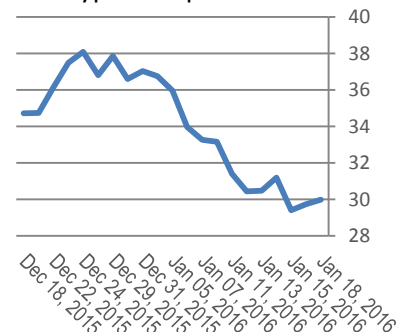
Метали	Цена	Промяна	Промяна в %
Злато	1,089.70	-1	-0.09%
Сребро	13.935	0.039	0.28%
Мед	1.963	0.015	0.77%
Платина	826.4	-4.55	-0.55%
Паладии	493.5	-2.1	-0.42%
Алуминий	1,479.00	7.25	0.49%

## Злато



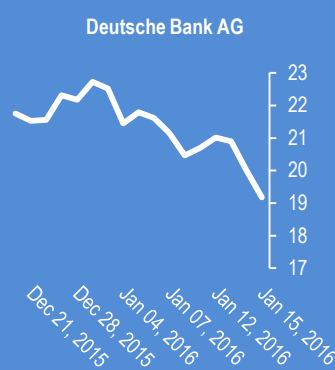
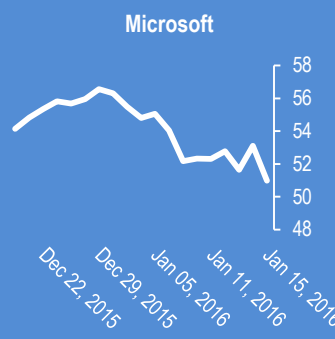
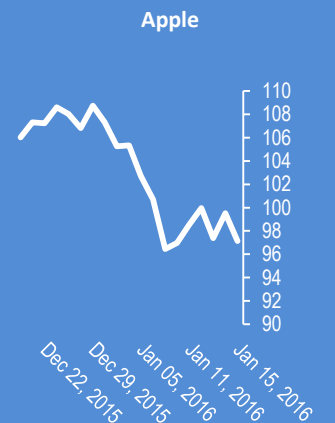
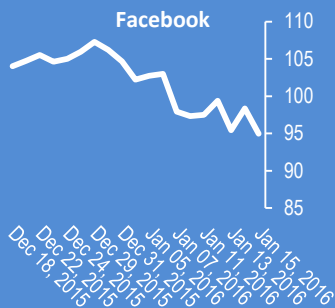
Петрол и газ	Цена	Промяна	Промяна в %
Суров петрол	29.99	-0.41	-1.33%
Петрол "Brent"	28.42	-0.83	-2.84%
Природен газ	2.056	-0.035	-1.70%
Мазут	0.918	-0.0215	-2.29%

## Суров петрол



Стоки	Цена	Промяна	Промяна в %
Царевица	363.13	0	0.00%
Пшеница	473.38	0	0.00%
Кафе	1,439.00	0	0.00%
Говеда (живи)	127.56	-2.99	-2.29%
Захар	427.6	0	0.00%





2016-Jan-18, 06:24	EUR/USD	(Kilian Signals 2016-Jan-18, 06:24) Евро-долар (1.0901) се отблъсна от линията на тренда от 14 януари. Вълновият анализ за 18 януари е актуализиран за абонати
2016-Jan-18, 06:17	ЕЦБ	(Kilian Signals 2016-Jan-18, 06:17) ЕЦБ ще разшири QE или ще намали депозитната лихва към юни. Блумберг
2016-Jan-18, 06:03	Брент	(Kilian Signals 2016-Jan-18, 06:03) Брентът (\$28.94) &nbsp;отвори с ценова дупка в негативна посока. Риск от запълване на дупката. Критичната техническа &nbsp;барьера преминава на \$30.10
2016-Jan-18, 06:02	Oil	(Kilian Signals 2016-Jan-18, 06:02) Брентът спадна до \$28.16 от отмяната на санкциите срещу Иран, което се очаква да увеличи производството на петрол с 500 хил. барела дневно.&nbsp;
2016-Jan-18, 05:42	USD/JPY	(Kilian Signals 2016-Jan-18, 05:42) Долар-йена (117.23) се изтласка от 116,54 в петък, след като Курода заяви, че ЦБ на Япония ще корегира паричната политика при евентуален спад на цените. Критичната бариера преминава на 117,50
2016-Jan-18, 05:34	AUD/USD	(Kilian Signals 2016-Jan-18, 05:34) AUD/USD (0.6911) поскъпна със 101 пипса от най-ниското ниво в петък до 0,6927, от ръстта на инфлацията с +0,2 % на месечна база и 1,8 % на годишна база, при очаквано ниво от 0,1 % на месечна база и 1,8 % на годишна база&nbsp;
2016-Jan-18, 05:31	EUR/USD	(Kilian Signals 2016-Jan-18, 05:31) Азиатската сесия преминава в негативен тон. Брентът спадна до ново рекордно ниско ниво от \$28.16. Индексът Никей 225 спадна с -1,70 % до&nbsp;16,856.41&nbsp;
2016-Jan-16, 08:12	Сервизи	(Kilian Signals 2016-Jan-16, 08:12) Ежедневни вълнови анализи. Търговски сигнали. Персонално консултиране и обучение
2016-Jan-16, 08:10	EUR/USD	(Kilian Signals 2016-Jan-16, 08:10) EUR/USD (1.0912). Вълнов анализ от 1 декември. Абонаментен план EUR/USD. Wave analysis for 1-st of Dec. Subscription plan
2016-Jan-16, 08:04	САЩ	(Kilian Signals 2016-Jan-16, 08:04) Джей Пи Морган Чейз банк съкрати драстично прогнозата за БВП на САЩ за Q4 до 0,1 % от 1,0 %.&nbsp;
2016-Jan-16, 08:01	САЩ	(Kilian Signals 2016-Jan-16, 08:01) Продажбите на дребно в САЩ регистрираха най-слаба година от 2009 г.&nbsp;Блумберг
2016-Jan-16, 07:58	Пазари	(Kilian Signals 2016-Jan-16, 07:58) Пазарите навлизат в меча фаза следствие на &nbsp;закриване на позиции, формирани чрез големия лостов ефект от политиката на нулеви лихви и QE заяви Бил Грос
2016-Jan-16, 07:58	САЩ	(Kilian Signals 2016-Jan-16, 07:58) Понеделник е почивен ден за САЩ - Ден на Мартин Лутър Кинг
2016-Jan-16, 07:57	Пазари	(Kilian Signals 2016-Jan-16, 07:57) Пазарите са в Risk Off. Индексите в САЩ спаднаха до най-ниски нива от август. Брентът спадна с &nbsp;-15,63 % на седмична база до \$28.86. Инвеститорите бягат от акции и индекси в облигации на САЩ
2016-Jan-16, 07:52	Венецуела	(Kilian Signals 2016-Jan-16, 07:52) Венецуела обяви извънредно икономическо положение за 60 дни, след като БВП за първите 9 месеца на 2015 г. се срива с -4,5 % от спада на цената на петрола. 96 % от приходите на държавата са от износ на петрол. Държавата субсидира разходите за бензин от населението като заделя ежегодно между 12 и 25 млрд. долара. Инфлацията във Венецуела скочи до 140 %

Прогнози и коментари от Investing.com

Коментари от Daily FX	Име		Вид		5 минути	15 минути	1 час	1 ден	
	Copper Rallies with Stable Yuan, Oil Retraces Post Sanction-Lift - bit.ly/1PkKAwS	EUR/USD	Moving Averages:	Buy	Sell	Sell	Sell		
1.0898		Indicators:	Strong Buy	Sell	Strong Sell	Strong Buy			
		Summary:	Strong Buy	Sell	Strong Sell	Neutral			
Rising Chinese Property Prices Hint PBOC Stimulus Working - bit.ly/1JbJl6w	GBP/USD	Moving Averages:	Strong Sell	Sell	Sell	Strong Sell			
	1.4275	Indicators:	Strong Sell	Buy	Sell	Strong Sell			
		Summary:	Strong Sell	Neutral	Sell	Strong Sell			
Euro Helped by Risk-Off Atmosphere, One-Sided Market Positioning - bit.ly/208GXS5	USD/JPY	Moving Averages:	Sell	Sell	Sell	Strong Sell			
	117.21	Indicators:	Buy	Sell	Strong Buy	Strong Sell			
		Summary:	Neutral	Sell	Neutral	Strong Sell			
US Dollar Slow To Respond to Risk Trends, Fed Keeping it Back? - bit.ly/1U1D9yl	USD/CHF	Moving Averages:	Neutral	Buy	Strong Buy	Strong Buy			
	1.005	Indicators:	Strong Sell	Strong Buy	Strong Buy	Strong Buy			
		Summary:	Sell	Strong Buy	Strong Buy	Strong Buy			
Aussie Dollar Volatility Seen on China, US, Eurozone Event Risk - bit.ly/1U1D79S	AUD/USD	Moving Averages:	Sell	Sell	Sell	Strong Sell			
	0.6901	Indicators:	Strong Sell	Sell	Strong Buy	Strong Sell			
		Summary:	Strong Sell	Sell	Neutral	Strong Sell			
If Risk Implodes, Which Currencies Stand to Suffer or Soar? - bit.ly/1U1D79Q	EUR/GBP	Moving Averages:	Buy	Buy	Buy	Strong Buy			
	0.7634	Indicators:	Strong Buy	Buy	Sell	Strong Buy			
		Summary:	Strong Buy	Buy	Neutral	Strong Buy			
USD/CAD Extends Longest Rally in 30 Years as Pair Reaches 13 Year Highs - bit.ly/1ST0GmK	USD/CAD	Moving Averages:	Buy	Strong Buy	Buy	Strong Buy			
	1.4532	Indicators:	Strong Buy	Buy	Neutral	Strong Buy			
		Summary:	Strong Buy	Strong Buy	Neutral	Strong Buy			
Watch China, Milk for Kiwi Cues - bit.ly/1ST0luQ	NZD/USD	Moving Averages:	Sell	Buy	Buy	Strong Sell			
	0.6466	Indicators:	Sell	Neutral	Strong Buy	Strong Sell			
		Summary:	Sell	Neutral	Strong Buy	Strong Sell			
Japanese Yen Shouldn't be Strong, but it will likely Continue Higher - bit.ly/1SSYH22	EUR/JPY	Moving Averages:	Buy	Sell	Sell	Strong Sell			
	127.73	Indicators:	Strong Buy	Neutral	Strong Sell	Strong Sell			
		Summary:	Strong Buy	Neutral	Strong Sell	Strong Sell			
Gold Down But Not Out as Risk Sell-off Persists- 1072 Support - bit.ly/1RUDXG7	EUR/CHF	Moving Averages:	Buy	Buy	Strong Buy	Strong Buy			
	1.0952	Indicators:	Strong Buy	Strong Buy	Strong Buy	Strong Buy			
		Summary:	Strong Buy	Strong Buy	Strong Buy	Strong Buy			
Bets of a BoC Rate Cut Rise As Oil Settles The Week Below \$30 - bit.ly/1PwPAYw	<b>*Техническите индикатори описани в горната таблица са само за информация и не следва да се приемат като идея за търговия!</b>								
	<b>Нива на съпротива и подкрепа</b>								
	<b>Symbol</b>	<b>S3</b>	<b>S2</b>	<b>S1</b>	<b>Pivot Points</b>	<b>R1</b>	<b>R2</b>	<b>R3</b>	<b>R3</b>
EUR/USD	1.0887	1.089	1.0892	1.0895	1.0898	1.09	1.0903	1.0903	
GBP/USD	1.4267	1.4271	1.4274	1.4278	1.4282	1.4285	1.4289	1.4289	
USD/JPY	117	117.07	117.12	117.19	117.26	117.31	117.38	117.38	
USD/CHF	1.0048	1.0050	1.005	1.0052	1.0054	1.0054	1.0056	1.0056	
AUD/USD	0.6886	0.6894	0.6898	0.6906	0.6914	0.6918	0.6926	0.6926	
EUR/GBP	0.7621	0.7625	0.7627	0.7631	0.7635	0.7637	0.7641	0.7641	
USD/CAD	1.4504	1.4512	1.4518	1.4526	1.4534	1.454	1.4548	1.4548	
NZD/USD	0.6458	0.6463	0.6465	0.647	0.6475	0.6477	0.6482	0.6482	

Издателите на този бюлетин не носят отговорност от щети претърпени от тези, които го ползват поради грешна или недостатъчна информация. Не носим отговорност поради грешно разбрана информация. Сигналите в този документ са само с цел да ориентират потребителите, а не да бъдат следвани с цел инвестиции или печалба! Този бюлетин е с цел само и единствено да даде информация за парара и борсовите стоки. Всяка търговия носи риск от загуби! За търговски сигнали се обърнете към професионалисти.