



18.2.2016 09:53

## USD/BGN Pivot

Res3	1.7652
Res2	1.7612
Res1	1.7595
<b>Pivot</b>	<b>1.7572</b>
Sup1	1.7555
Sup2	1.7532
Sup3	1.7492

## Цени на валути срещу български лев

Валута	Купува	Продава	Отваряне	Най-висока	Най-ниска	Промяна
USD/BGN	1.7482	1.7616	1.7579	1.7588	1.7548	-0.0017
EUR/BGN	1.9485	1.9635	1.9561	1.9564	1.9555	-0.0001
GBP/BGN	2.4963	2.5155	2.5124	2.5128	2.5059	-0.0026
CHF/BGN	1.7914	1.7929	1.7921	1.7921	1.7921	0.0000

## Volatility

USD/BGN 1 ден	1.09%
USD/BGN 7 дни	7.65%
USD/BGN 1 год.	121.47%

## EUR/USD Pivot

Res3	1.1194
Res2	1.1163
Res1	1.1145
<b>Pivot</b>	<b>1.1132</b>
Sup1	1.1114
Sup2	1.1101
Sup3	1.1070

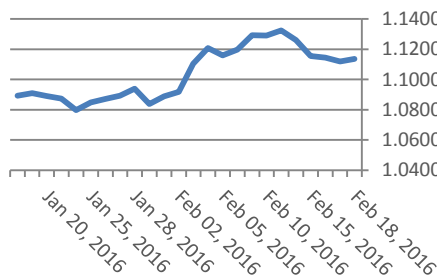
## Цени на основните валути

Валута	Купува	Продава	Отваряне	Най-висока	Най-ниска	Промяна
EUR/USD	1.1144	1.1145	1.1127	1.115	1.1119	0.0018
USD/JPY	113.83	113.84	114.10	114.32	113.76	-0.27
GBP/USD	1.4273	1.4274	1.4292	1.4312	1.4258	-0.0018
USD/CHF	0.9908	0.9911	0.9924	0.9942	0.9854	-0.0014
USD/CAD	1.3680	1.3681	1.3675	1.3692	1.3654	0.0006
EUR/JPY	126.86	126.87	126.97	127.16	126.79	-0.10

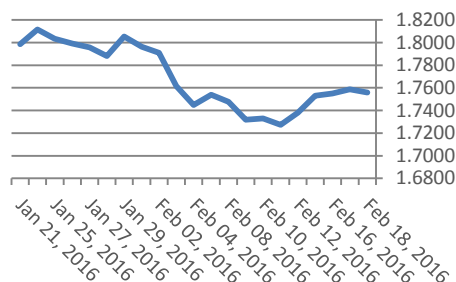
## Volatility

EUR/USD 1 ден	0.69%
EUR/USD 7 дни	4.85%
EUR/USD 1 год.	77.04%

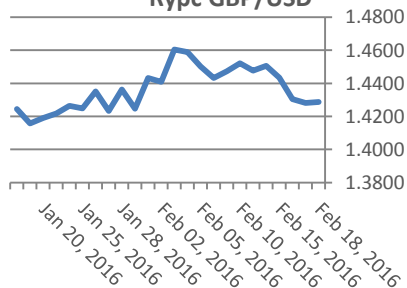
### Курс EUR/USD



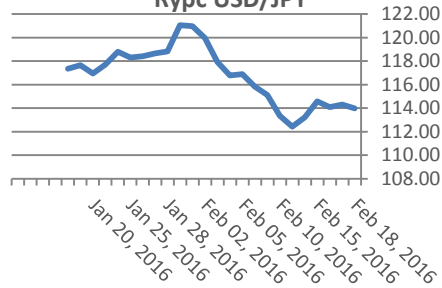
### Курс USD/BGN



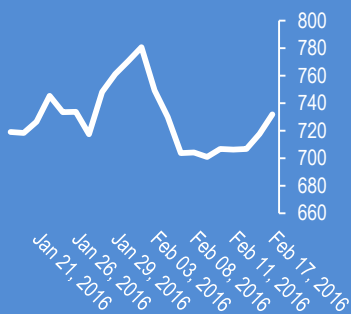
### Курс GBP/USD



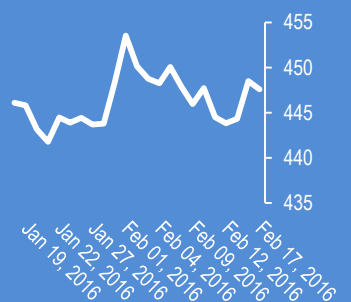
### Курс USD/JPY



## Google



## Софикс

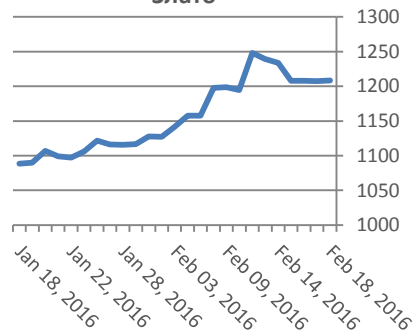


Метали	Цена	Промяна	Промяна в %
Злато	1,207.30	-4.1	-0.34%
Сребро	15.255	-0.122	-0.79%
Мед	2.064	-0.008	-0.38%
Платина	943.95	-0.9	-0.10%
Паладии	514.6	0.3	0.06%
Алуминий	1,519.50	-6.5	-0.43%

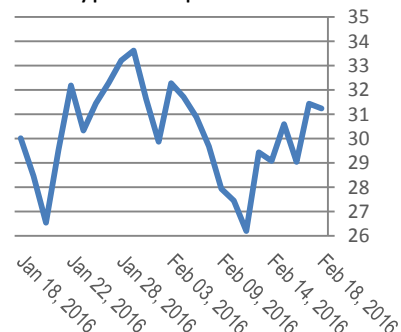
Петрол и газ	Цена	Промяна	Промяна в %
Суров петрол	31.20	0.54	1.74%
Петрол "Brent"	34.65	0.15	0.43%
Природен газ	1.949	0.002	0.10%
Мазут	1.0888	-0.0096	-0.88%

Стоки	Цена	Промяна	Промяна в %
Царевица	367.13	0	0.00%
Пшеница	466.25	-2.62	-0.56%
Кафе	1,418.00	-3	-0.72%
Говеда (живи)	133.1	0.97	0.74%
Захар	373.05	-2.4	-0.64%

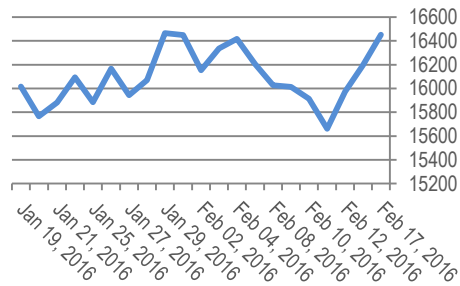
## Злато



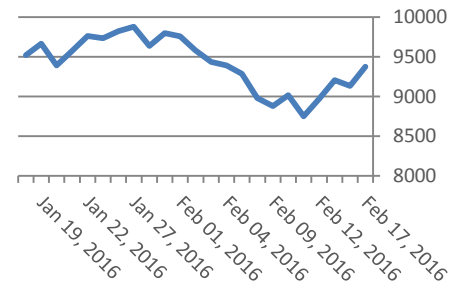
## Суров петрол



Dow Jones index



DAX Index



Индекси	Цена	Предидшна	Най-висока	Промяна	Промяна %
Dow 30	16,453.83	16,486.12	16,217.98	257.42	0.0159
S&P 500	1,926.82	1,930.68	1,898.80	31.24	0.0165
Nasdaq	4,534.1	4,540.8	4,463.5	98.1	0.0221
SmallCap 2000	1,010.45	1,017.55	1,002.45	15.1	0.0152
S&P 500 VIX	22.31	24.16	21.83	-1.8	-0.0747
S&P/TSX	12,867.16	12,880.69	12,639.00	312.18	0.0249
TR Canada 50	223.33	223.56	219.73	0	0
Bovespa	41,630.82	42,436.44	40,957.61	683.12	0.0167
IPC	43,585.23	43,585.31	43,019.65	484.91	0.0113
DAX	9,377.21	9,394.62	9,156.14	242.1	0.0265
FTSE 100	6,030.32	6,030.32	5,862.17	168.15	0.0287
CAC 40	4,233.47	4,238.33	4,112.04	122.81	0.0299
Euro Stoxx 50	2,896.51	2,900.70	2,822.32	75.25	0.0267

## EURIBORS 02-16-2016

Падеж	Процент
Euribor - 1 week	-0.27%
Euribor - 2 weeks	-0.26%
Euribor - 1 month	-0.25%
Euribor - 2 months	-0.22%
Euribor - 3 months	-0.19%
Euribor - 6 months	-0.12%
Euribor - 9 months	-0.07%
Euribor - 12 months	-0.01%

## USD Libor 02-16-2016

Падеж	Процент
Libor - 1 week	0.39%
Libor - 1 month	0.43%
Libor - 2 months	0.52%
Libor - 3 months	0.62%
Libor - 6 months	0.87%
Libor - 12 months	1.13%

## Български ДЦК

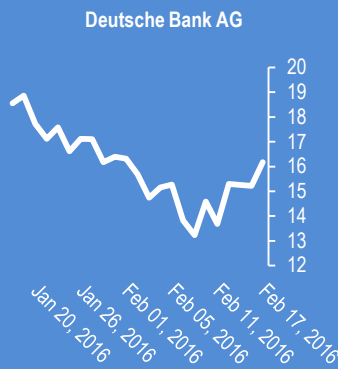
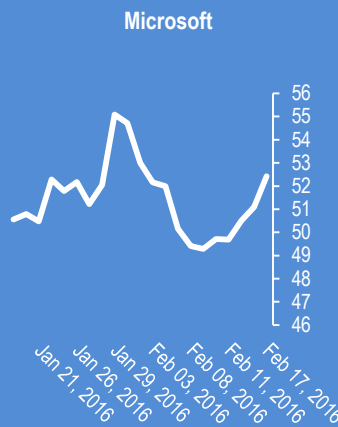
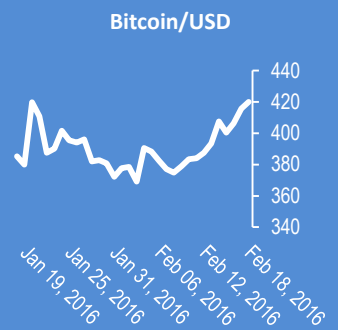
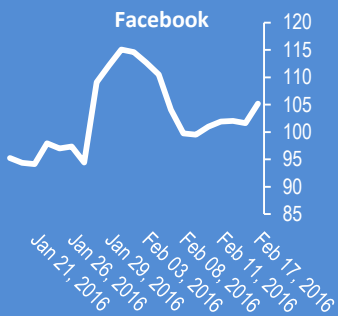
Падеж	Доходност %
1 месец	-0.270
1 година	0.153
3 години	0.447
5 години	0.746
7 години	1.698
10 години	2.650

## Лихвени % Централни банки

Federal Reserve (FED)	0.005	Bank of Japan (BOJ)	-0.10%
European Central Bank (ECB)	0.0005	Central Bank of the Russian Fe	11.00%
Bank of England (BOE)	0.005	Reserve Bank of India (RBI)	6.75%
Swiss National Bank (SNB)	-0.0075	People's Bank of China (PBOC)	4.35%
Reserve Bank of Australia (RBA)	0.02	Central Bank of Brazil (BCB)	14.25%

## Календар на икономическите данни за деня

Час GMT	Валута	Събития	Текущо	Предвидено	Последно
21:45	NZD	PPI Inputs Q/Q Q4	-1.20%	0.00%	0.00%
21:45	NZD	PPI Outputs Q/Q Q4	-0.80%	0.00%	0.00%
23:50	JPY	Trade Balance (JPY) Jan	0.12T	0.06T	0.00%
00:30	AUD	Employment Change Jan	-7.9K	12.9K	0.00%
00:30	AUD	Unemployment Rate Jan	6.00%	5.80%	0.00%
01:30	CNY	CPI Y/Y Jan	1.80%	1.90%	0.00%
01:30	CNY	PPI Y/Y Jan	-5.30%	-5.40%	0.00%
07:00	CHF	Trade Balance (CHF) Jan	3.51B	2.67B	0.00%
09:00	EUR	Eurozone Current Account (EUR) Dec	0.00%	22.3B	0.00%
12:30	EUR	ECB Monetary Policy Meeting Accounts	0.00%	0.00%	0.00%
13:30	CAD	Wholesale Sales M/M Dec	0.00%	0.10%	0.00%
13:30	USD	Philly Fed Survey Feb	0.00% -	2.00	0.00%
13:30	USD	Initial Jobless Claims (FEB 13)	0.00%	275K	0.00%
15:00	USD	Leading Indicators Jan	0.00%	-0.20%	0.00%
15:30	USD	Natural Gas Storage	0.00%	0.00%	0.00%
15:30	USD	Crude Oil Inventories	0.00%	0.00%	0.00%
00:00		00:00 0	0.00%	0.00%	0.00%
00:00		00:00 0	0.00%	0.00%	0.00%
00:00		00:00 0	0.00%	0.00%	0.00%
00:00		00:00 0	0.00%	0.00%	0.00%



2016-Feb-18, 07:42	Куроода	(Kilian Signals 2016-Feb-18, 07:42) &nbsp;&nbsp;&nbsp;Куроода ще постави на обсъждане въпроса за стабилизиране на пазарите &nbsp;&nbsp;&nbsp;и намаляване на волатилитета на предстоящата среща на Г-20 на 26 и 27 февруари
2016-Feb-18, 07:35	Венецуела	(Kilian Signals 2016-Feb-18, 07:35) &nbsp;&nbsp;&nbsp;ЦБ на Венецуела девалвира националната валута с 37 %
2016-Feb-18, 07:32	AUD/USD	(Kilian Signals 2016-Feb-18, 07:32) &nbsp;&nbsp;&nbsp;Австралийският долар се отблъсква от барьерата на 0,7157
2016-Feb-18, 06:27	Япония	(Kilian Signals 2016-Feb-18, 06:27) Доходността на 5 г. облигации на Япония спадна в негативна област на проведения днес аукцион
2016-Feb-18, 06:26	Япония	(Kilian Signals 2016-Feb-18, 06:26) &nbsp;&nbsp;&nbsp;Търговският баланс на Япония за януари е катастрофален
2016-Feb-18, 06:18	EUR/AUD	(Kilian Signals 2016-Feb-18, 06:18) &nbsp;&nbsp;&nbsp;Кросът поскъпна със 122 пипса до 1,5600 от разочароващата заетост в Австралия и Протокола на Федералния резерв
2016-Feb-18, 06:10	EUR/USD	(Kilian Signals 2016-Feb-18, 06:10) &nbsp;&nbsp;&nbsp;Вълновият анализ за 18 февруари е актуализиран за абонати
2016-Feb-18, 06:08	AUD/USD	(Kilian Signals 2016-Feb-18, 06:08) &nbsp;&nbsp;&nbsp;Австралийският долар &nbsp;&nbsp;&nbsp;спадна до 0,7133 от спада на заетостта в Австралия със -7,9 хил. при очакван ръст с +13 000. ЦБ на Австралия ще намали лихвата през май и през юли според Голдмън Сакс
2016-Feb-18, 06:04	Oil	(Kilian Signals 2016-Feb-18, 06:04) &nbsp;&nbsp;&nbsp;Петролът (WTI) поскъпна с +5,5 % до \$30.60. Брентът се покачи с +6,5 % до \$35.11, след като Иран подкрепи договореността между Русия и Саудитска Арабия и заяви, че ще замрази производството на петрол
2016-Feb-18, 06:01	EUR/USD	(Kilian Signals 2016-Feb-18, 06:01) &nbsp;&nbsp;&nbsp;Евро-долар (1.1140) се изтласка от 1,1105
2016-Feb-18, 05:57	Индекси	(Kilian Signals 2016-Feb-18, 05:57) &nbsp;&nbsp;&nbsp;Индексът Доу Джоунс (Dow Jones) се покачи с +257,42 пункта (+1,59 %) до 16 453,83. Индексът S&P 500 се покачи с +31,24 пункта (+1,65 %) до 1926,82 пункта
2016-Feb-17, 17:48	AUD/USD	(Kilian Signals 2016-Feb-17, 17:48) &nbsp;&nbsp;&nbsp;AUD/USD (0.7173). Австралийският долар се вписа напълно във вълновия модел
2016-Feb-17, 14:19	EUR/USD	(Kilian Signals 2016-Feb-17, 14:19) &nbsp;&nbsp;&nbsp;Евро-долар ще спадне до паритета в рамките до 6 месеца и до 0,9500 в едногодишен хоризонт според Голдмън Сакс
2016-Feb-17, 14:13	САЩ	(Kilian Signals 2016-Feb-17, 14:13) &nbsp;&nbsp;&nbsp;Доходността на 10 г. облигации нарастна с +3,3 пункта до 1,810 %, на 30 г. с +3,6 пункта до 2,678 %, на 2 г. с 1,6 пункта до 0,738 %
2016-Feb-17, 14:11	EUR/USD	(Kilian Signals 2016-Feb-17, 14:11) &nbsp;&nbsp;&nbsp;Евро-долар се движи в съответствие с вълновия модел за 17 февруари

Прогнози и коментари от Investing.com

Коментари от Daily FX

Oil Soars as Producers Freeze Output, Risk Rally Outshines Gold - bit.ly/1RPBEFk

JPN 225 Technical Analysis: A Firm Recovery - bit.ly/1RPBFcv

Forex Webinar: FOMC Minutes Curb Rate Outlook But Doesn't Sink USD youtu.be/YwQk40oSuYE?a

Australian Dollar Little Changed on January Chinese Inflation Data - bit.ly/1PRXof7

Forex Webinar: FOMC Minutes Curb Rate Outlook But Doesn't Sink USD youtu.be/vWGxZi0ZlyU?a

Trading Video: Rebound in Dollar Cools, Equities Continue, EM Intensifies youtu.be/\_Bi4-wCn-So?a

AUD/USD Technical Analysis: Key Resistance Above 0.72 Mark - bit.ly/1Oh7bcq

US Dollar Muted Following Minutes from January FOMC Meeting - bit.ly/1U96IAv

Australian Dollar Tumbles as Jobs Report Spurs RBA Rate Cut Bets - bit.ly/1U96GbV

EUR/GBP Technical Analysis: Pivotal Trend Line in Focus - bit.ly/1U96IAv

Strategy Video: Emerging Market Currencies Lead Global Volatility, Economy youtu.be/f9ohXyvRlXy?a

Име	Вид	5 минути	15 минути	1 час	1 ден
EUR/USD	Moving Averages:	Strong Buy	Buy	Neutral	Buy
1.1144	Indicators:	Buy	Strong Buy	Strong Buy	Buy
	Summary:	Strong Buy	Strong Buy	Buy	Buy
GBP/USD	Moving Averages:	Strong Sell	Strong Sell	Strong Sell	Strong Sell
1.4273	Indicators:	Strong Sell	Strong Sell	Strong Sell	Strong Sell
	Summary:	Strong Sell	Strong Sell	Strong Sell	Strong Sell
USD/JPY	Moving Averages:	Sell	Strong Sell	Strong Sell	Strong Sell
113.84	Indicators:	Strong Sell	Strong Sell	Strong Sell	Strong Sell
	Summary:	Strong Sell	Strong Sell	Strong Sell	Strong Sell
USD/CHF	Moving Averages:	Strong Sell	Sell	Neutral	Neutral
0.991	Indicators:	Neutral	Strong Sell	Strong Sell	Neutral
	Summary:	Sell	Strong Sell	Sell	Neutral
AUD/USD	Moving Averages:	Strong Sell	Strong Sell	Neutral	Strong Buy
0.7146	Indicators:	Strong Sell	Strong Sell	Strong Sell	Strong Buy
	Summary:	Strong Sell	Strong Sell	Sell	Strong Buy
EUR/GBP	Moving Averages:	Strong Buy	Strong Buy	Strong Buy	Strong Buy
0.7808	Indicators:	Strong Buy	Strong Buy	Strong Buy	Strong Buy
	Summary:	Strong Buy	Strong Buy	Strong Buy	Strong Buy
USD/CAD	Moving Averages:	Strong Buy	Buy	Sell	Strong Sell
1.368	Indicators:	Strong Buy	Strong Buy	Strong Sell	Strong Sell
	Summary:	Strong Buy	Strong Buy	Strong Sell	Strong Sell
NZD/USD	Moving Averages:	Strong Sell	Sell	Buy	Strong Buy
0.6639	Indicators:	Strong Sell	Strong Sell	Neutral	Buy
	Summary:	Strong Sell	Strong Sell	Neutral	Strong Buy
EUR/JPY	Moving Averages:	Sell	Strong Sell	Strong Sell	Strong Sell
126.87	Indicators:	Strong Sell	Strong Sell	Strong Sell	Strong Sell
	Summary:	Strong Sell	Strong Sell	Strong Sell	Strong Sell
EUR/CHF	Moving Averages:	Strong Sell	Sell	Buy	Strong Buy
1.1044	Indicators:	Buy	Sell	Buy	Buy
	Summary:	Neutral	Sell	Buy	Strong Buy

\*Техническите индикатори описани в горната таблица са само за информация и не следва да се приемат като идея за търговия!

Нива на съпротива и подкрепа

Symbol	S3	S2	S1	Pivot Points	R1	R2	R3
EUR/USD	1.1136	1.1139	1.1142	1.1145	1.1148	1.1151	1.1154
USD/JPY	113.69	113.76	113.8	113.86	113.92	113.96	114.03
GBP/USD	1.4257	1.4268	1.4275	1.4286	1.4297	1.4304	1.4315
USD/CHF	0.9901	0.9905	0.9907	0.9911	0.9915	0.9917	0.9921
USD/CAD	1.3652	1.3659	1.3663	1.367	1.3677	1.3681	1.3688
EUR/JPY	126.75	126.8	126.84	126.89	126.94	126.98	127.03
AUD/USD	0.7131	0.7138	0.7142	0.7149	0.7156	0.716	0.7167
USD/CNY	6.5172	6.5174	6.5174	6.5176	6.5178	6.5178	6.518

Издателите на този бюлетин не носят отговорност от щети претърпени от тези, които го ползват поради грешна или недостатъчна информация. Не носим отговорност поради грешно разбрана информация. Сигналите в този документ са само с цел да ориентират потребителите, а не да бъдат следвани с цел инвестиции или печалба! Този бюлетин е с цел само и единствено да даде информация за парара и борсовите стоки. Всяка търговия носи риск от загуби! За търговски сигнали се обърнете към професионалисти.