



18.3.2016 10:07

USD/BGN Pivot

Res3	1.7357
Res2	1.7320
Res1	1.7302
Pivot	1.7283
Sup1	1.7265
Sup2	1.7246
Sup3	1.7209

Цени на валути срещу български лев

Валута	Купува	Продава	Отваряне	Най-висока	Най-ниска	Промяна
USD/BGN	1.7201	1.7401	1.7284	1.7301	1.7264	0.0010
EUR/BGN	1.9485	1.9635	1.9562	1.9563	1.9554	-0.0001
GBP/BGN	2.4928	2.5120	2.5029	2.5032	2.4991	-0.0002
CHF/BGN	1.7914	1.7929	1.7921	1.7921	1.7921	0.0000

Volatility

USD/BGN 1 ден	1.06%
USD/BGN 7 дни	7.39%
USD/BGN 1 год.	117.26%

EUR/USD Pivot

Res3	1.1562
Res2	1.1425
Res1	1.1371
Pivot	1.1288
Sup1	1.1234
Sup2	1.1151
Sup3	1.1014

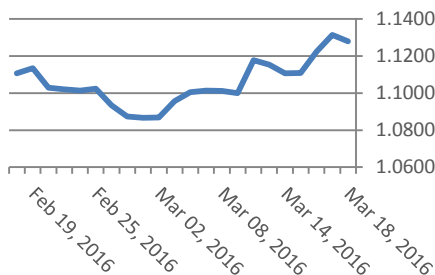
Цени на основните валути

Валута	Купува	Продава	Отваряне	Най-висока	Най-ниска	Промяна
EUR/USD	1.1301	1.1303	1.1316	1.1343	1.1206	-0.0014
USD/JPY	111.28	111.30	111.39	111.58	110.83	-0.10
GBP/USD	1.4456	1.4459	1.4481	1.4497	1.4455	-0.0024
USD/CHF	0.9667	0.9670	0.9677	0.9678	0.9655	-0.0009
USD/CAD	1.2986	1.2987	1.2978	1.3001	1.2969	0.0008
EUR/JPY	125.77	125.80	126.07	126.20	125.50	-0.29

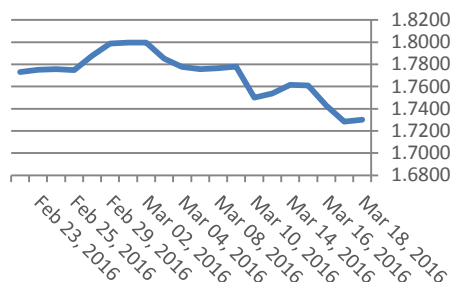
Volatility

EUR/USD 1 ден	0.64%
EUR/USD 7 дни	4.51%
EUR/USD 1 год.	71.66%

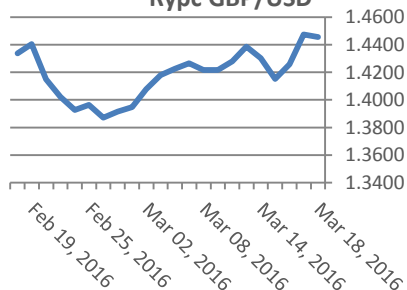
Курс EUR/USD



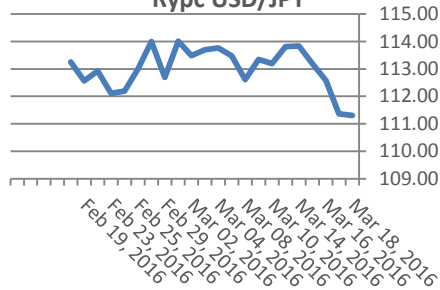
Курс USD/BGN



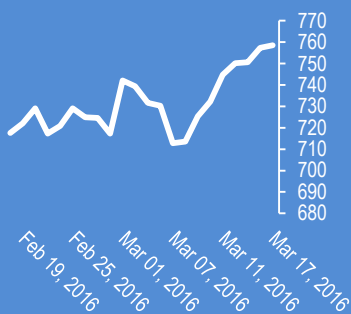
Курс GBP/USD



Курс USD/JPY



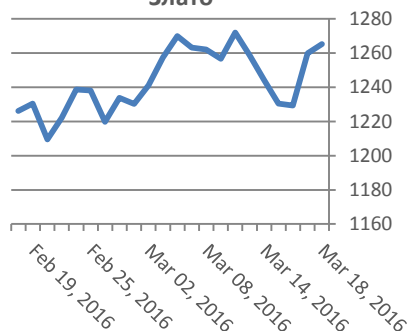
Google



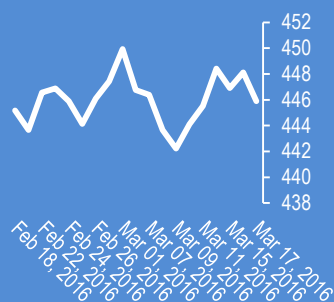
Метали

Метали	Цена	Промяна	Промяна в %
Злато	1,265.30	0.3	0.02%
Сребро	16.135	0.102	0.64%
Мед	2.322	0.034	1.49%
Платина	991.3	5.2	0.53%
Паладии	595.8	1.8	0.30%
Алуминий	1,540.00	6.25	0.41%

Злато



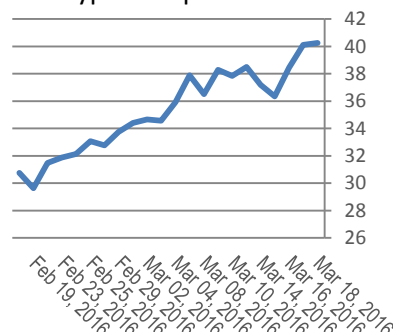
Софикс



Петрол и газ

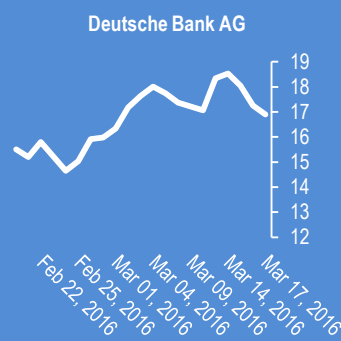
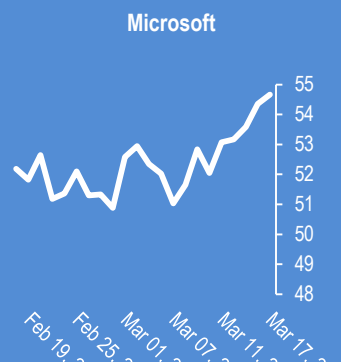
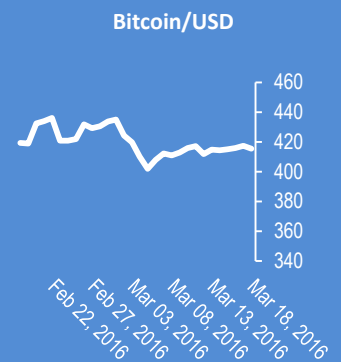
Петрол и газ	Цена	Промяна	Промяна в %
Суров петрол	40.25	0.05	0.12%
Петрол "Brent"	41.55	0.01	0.02%
Природен газ	1.927	-0.017	-0.87%
Мазут	1.2503	-0.0018	-0.14%

Суров петрол



Стоки

Стоки	Цена	Промяна	Промяна в %
Царевица	368.38	0	0.00%
Пшеница	463.63	1.25	0.27%
Кафе	1,457.00	33	2.58%
Говеда (живи)	141.12	-0.43	-0.30%
Захар	451.25	8	1.80%



2016-Mar-18, 05:47	AUD/USD	(Kilian Signals 2016-Mar-18, 05:47) Вълнов анализ - 17 март. Абонаментен план AUD/USD. Wave analysis for 17-th of March. Subscription plan. pic.twitter.com/FaozwtpeBH— Kiliantrade.com (@AmcForex) March 18, 2016
2016-Mar-18, 05:42	EUR/USD	(Kilian Signals 2016-Mar-18, 05:42) Вълновият анализ за 18 март е актуализиран за абонати
2016-Mar-18, 05:41	Обзор на па	(Kilian Signals 2016-Mar-18, 05:41) Евро-долар се покачи вчера до 1,1342
2016-Mar-18, 05:33	Индекси	(Kilian Signals 2016-Mar-18, 05:33) Индексът Доу Джоунс (Dow Jones) се покачи с +155,73 пункта (+0,90 %) до 17 481,90. Индексът S&P 500 се покачи с +13,37 пункта (+0,56 %) до 2040,59 пункта
2016-Mar-17, 14:13	Анализи	(Kilian Signals 2016-Mar-17, 14:13) Ежедневни, професионални вълнови анализи, на база най-съвременните постижения на фракталния анализ. Регистрация
2016-Mar-17, 13:51	GS	(Kilian Signals 2016-Mar-17, 13:51) Приходите на Голдмън Сакс от инвестиционното банкиране се очакват да спаднат с 32 % през първото тримесечие на годишна база от голямата волатилност на пазарите, спада на цените на ресурсите и ниските лихви. Bloomberg
2016-Mar-17, 13:07	GBP/USD	(Kilian Signals 2016-Mar-17, 13:07) Паунда преодоля ключовата бариера на 1,4310 и се ускори до 1,4480
2016-Mar-17, 13:06	EUR/USD	(Kilian Signals 2016-Mar-17, 13:06) Евро-долар (1.1318) се отблъсна от техническата бариера към 1,1340
2016-Mar-17, 10:33	USD/CAD	(Kilian Signals 2016-Mar-17, 10:33) Вълновият анализ за 17 март е актуализиран за абонати
2016-Mar-17, 10:26	EUR/USD	(Kilian Signals 2016-Mar-17, 10:26) Евро-долар поскъпва неударно. Непосредствена бариера към 1,1340, следвана от 1,1373 (11.02) и 1,1456
2016-Mar-17, 09:22	FED	(Kilian Signals 2016-Mar-17, 09:22) Вероятността за покачване на лихвата в САЩ през април спадна от 27 % на 9,8 %, за юни спадна от 78 % до 50 %
2016-Mar-17, 09:12	CHF	(Kilian Signals 2016-Mar-17, 09:12) USD/CHF (0.9731). Централната банка на Швейцария запази тримесечния LIBOR в границите от -1,25 % до -0,25 %. Депозитната лихва е отрицателна: -0,75 %. ЦБ на Швейцария заяви, че швейцарският франк остава силно надценен и банката ще остава активна на валутния пазар при необходимост
2016-Mar-17, 09:09	NOK	(Kilian Signals 2016-Mar-17, 09:09) Централната банка на норвегия намали лихвата с 25 пункта до 0,50 % вследствие на спада в икономиката, инфлацията и стагнирането на глобалната икономика.
2016-Mar-17, 09:03	EUR/JPY	(Kilian Signals 2016-Mar-17, 09:03) Вълновият анализ за 17 март е актуализиран за абонати
2016-Mar-17, 08:10	AUD/USD	(Kilian Signals 2016-Mar-17, 08:10) Вълновият анализ за 17 март е актуализиран за абонати

Прогнози и коментари от Investing.com

Коментари от Daily FX

China New Home Prices Swell, Hints at PBOC Stimulus Working - bit.ly/257PGHP

USD/CAD Technical Analysis: Meet the World's Strongest Commodity Currency - bit.ly/1R6OZF9

USD/CHF Cracks 200 Day Average; Drop Could be a Wedge - bit.ly/1R6OZF5

Gold Dip Holds Key 1230 Price - bit.ly/1R6P0cj

Crude 42-43.50 Looms as the Next Big Zone - bit.ly/1R6P0cf

USDOLLAR Has Eyes for 11730s - bit.ly/1R6P0c7

Trading Key Risk, Commodities, China, Rates Themes in the FX Markets - bit.ly/1MbXn9F

USD/CAD Sentiment Hits Extremes Ahead of CPI- 1.2965 Critical Support - bit.ly/1U9IJm8

US DOLLAR Technical Analysis: How the Mighty Have Fallen - bit.ly/1Xylksi

WTI Crude Oil Price Forecast: Will 2016 Highs Keep Printing? - bit.ly/1WtRjtp

USD/JPY Technical Analysis: Approaching Head & Shoulder Targets - bit.ly/1Lt9ZsL

Име	Вид	5 минути	15 минути	1 час	1 ден
EUR/USD	Moving Averages:	Strong Sell	Sell	Buy	Strong Buy
	1.1302 Indicators:	Strong Sell	Strong Sell	Strong Sell	Strong Buy
	Summary:	Strong Sell	Strong Sell	Neutral	Strong Buy
GBP/USD	Moving Averages:	Strong Sell	Sell	Buy	Buy
	1.4457 Indicators:	Strong Sell	Strong Sell	Strong Sell	Strong Buy
	Summary:	Strong Sell	Strong Sell	Neutral	Strong Buy
USD/JPY	Moving Averages:	Sell	Strong Sell	Strong Sell	Strong Sell
	111.29 Indicators:	Strong Sell	Sell	Strong Buy	Strong Sell
	Summary:	Strong Sell	Strong Sell	Strong Sell	Strong Sell
USD/CHF	Moving Averages:	Strong Sell	Strong Sell	Strong Sell	Strong Sell
	0.9668 Indicators:	Strong Sell	Sell	Neutral	Strong Sell
	Summary:	Strong Sell	Strong Sell	Sell	Strong Sell
AUD/USD	Moving Averages:	Buy	Strong Buy	Strong Buy	Strong Buy
	0.7654 Indicators:	Strong Buy	Strong Buy	Buy	Strong Buy
	Summary:	Strong Buy	Strong Buy	Strong Buy	Strong Buy
EUR/GBP	Moving Averages:	Neutral	Sell	Strong Sell	Buy
	0.7817 Indicators:	Strong Sell	Strong Sell	Neutral	Strong Buy
	Summary:	Sell	Strong Sell	Sell	Strong Buy
USD/CAD	Moving Averages:	Sell	Strong Sell	Strong Sell	Strong Sell
	1.2987 Indicators:	Strong Sell	Sell	Sell	Strong Sell
	Summary:	Strong Sell	Strong Sell	Strong Sell	Strong Sell
NZD/USD	Moving Averages:	Buy	Strong Buy	Strong Buy	Strong Buy
	0.6841 Indicators:	Strong Buy	Strong Buy	Buy	Strong Buy
	Summary:	Strong Buy	Strong Buy	Strong Buy	Strong Buy
EUR/JPY	Moving Averages:	Sell	Strong Sell	Strong Sell	Strong Sell
	125.78 Indicators:	Strong Sell	Strong Sell	Strong Sell	Strong Buy
	Summary:	Strong Sell	Strong Sell	Strong Sell	Strong Sell
EUR/CHF	Moving Averages:	Strong Sell	Strong Sell	Strong Sell	Sell
	1.0928 Indicators:	Strong Sell	Strong Sell	Strong Sell	Neutral
	Summary:	Strong Sell	Strong Sell	Strong Sell	Neutral

*Техническите индикатори описани в горната таблица са само за информация и не следва да се приемат като идея за търговия!

Нива на съпротива и подкрепа

Name	S3	S2	S1	Pivot Points	R1	R2	R3
EUR/USD	1.1302	1.1306	1.1309	1.1313	1.1317	1.132	1.1324
USD/JPY	111.22	111.32	111.39	111.49	111.59	111.66	111.76
GBP/USD	1.4452	1.4456	1.4459	1.4463	1.4467	1.447	1.4474
USD/CHF	0.9663	0.9666	0.9667	0.967	0.9673	0.9674	0.9677
USD/CAD	1.2986	1.2988	1.299	1.2992	1.2994	1.2996	1.2998
EUR/JPY	125.82	125.93	125.99	126.1	126.21	126.27	126.38
AUD/USD	0.7633	0.7636	0.7638	0.7641	0.7644	0.7646	0.7649
USD/CNY	6.4656	6.4658	6.466	6.4662	6.4664	6.4666	6.4668

Издателите на този бюлетин не носят отговорност от щети претърпени от тези, които го ползват поради грешна или недостатъчна информация. Не носим отговорност поради грешно разбрана информация. Сигналите в този документ са само с цел да ориентират потребителите, а не да бъдат следвани с цел инвестиции или печалба! Този бюлетин е с цел само и единствено да даде информация за парара и борсовите стоки. Всяка търговия носи риск от загуби! За търговски сигнали се обърнете към професионалисти.