



18.4.2016 10:15

USD/BGN Pivot

Res3	1.7387
Res2	1.7359
Res1	1.7349
Pivot	1.7331
Sup1	1.7321
Sup2	1.7303
Sup3	1.7275

Volatility

USD/BGN 1 ден	0.60%
USD/BGN 7 дни	4.18%
USD/BGN 1 год.	66.30%

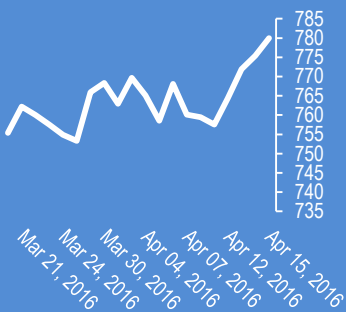
EUR/USD Pivot

Res3	1.1355
Res2	1.1325
Res1	1.1313
Pivot	1.1295
Sup1	1.1283
Sup2	1.1265
Sup3	1.1235

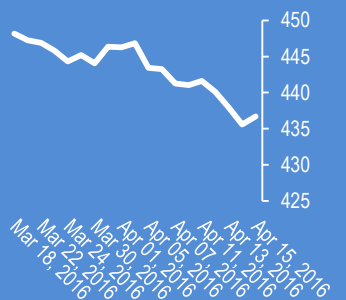
Volatility

EUR/USD 1 ден	0.40%
EUR/USD 7 дни	2.78%
EUR/USD 1 год.	44.14%

Google



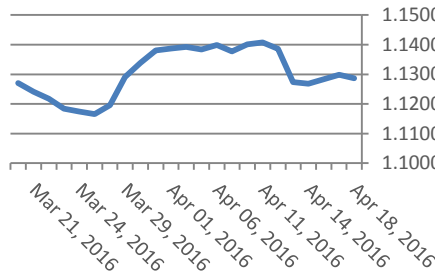
Софикс



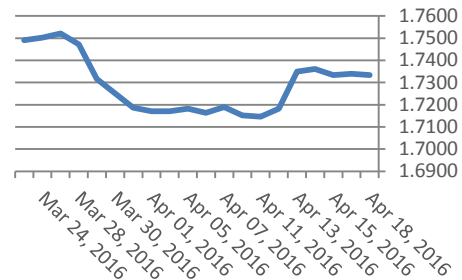
Цени на валути срещу български лев

Валута	Купува	Продава	Отваряне	Най-висока	Най-ниска	Промяна
USD/BGN	1.7266	1.7399	1.7340	1.7340	1.7312	-0.0005
EUR/BGN	1.9484	1.9634	1.9567	1.9567	1.9558	-0.0004
GBP/BGN	2.4457	2.4646	2.4625	2.4625	2.4537	-0.0037
CHF/BGN	1.7914	1.7929	1.7921	1.7921	1.7921	0.0000

Курс EUR/USD



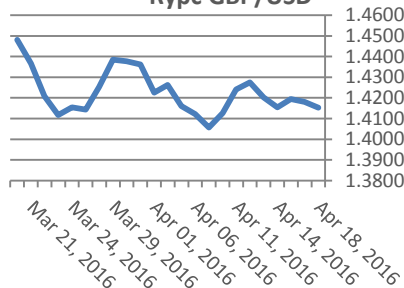
Курс USD/BGN



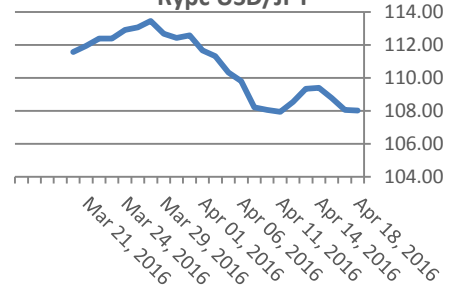
Цени на основните валути

Валута	Купува	Продава	Отваряне	Най-висока	Най-ниска	Промяна
EUR/USD	1.1286	1.1288	1.1301	1.1307	1.1277	0.0003
USD/JPY	108.01	108.03	108.23	108.47	107.85	-0.76
GBP/USD	1.4152	1.4154	1.4200	1.4200	1.4148	-0.0054
USD/CHF	0.9670	0.9673	0.9652	0.9678	0.9652	-0.0008
USD/CAD	1.2965	1.2968	1.2939	1.2986	1.2931	0.0151
EUR/JPY	121.91	121.92	122.32	122.47	121.72	-0.84

Курс GBP/USD



Курс USD/JPY



Метали

Метали	Цена	Промяна	Промяна в %
Злато	1,236.70	2.1	0.17%
Сребро	16.195	-0.118	0.11%
Мед	2.136	-0.017	-0.72%
Платина	985.5	-0.75	-0.79%
Паладии	565.15	-3.97	-0.08%
Алуминий	1,547.50	-7.75	-0.50%

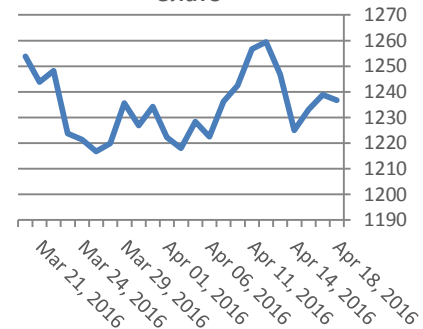
Петрол и газ

Петрол и газ	Цена	Промяна	Промяна в %
Суров петрол	39.67	-2.04	-4.89%
Петрол "Brent"	41.04	-2.06	-4.78%
Природен газ	1.89	-0.017	-0.89%
Мазут	1.19	-0.0469	-3.80%

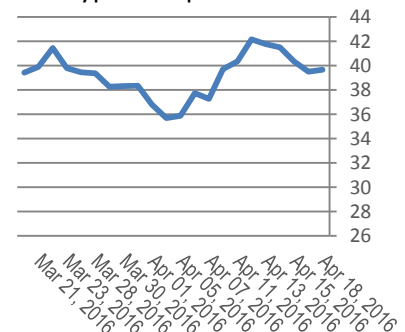
Стоки

Стоки	Цена	Промяна	Промяна в %
Царевица	379.75	0.25	0.07%
Пшеница	466.75	6.5	1.41%
Кафе	1,524.00	-2	-0.13%
Говеда (живи)	122.06	0.31	0.25%
Захар	421.35	8.95	2.17%

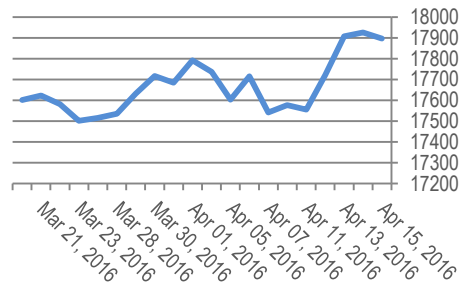
Злато



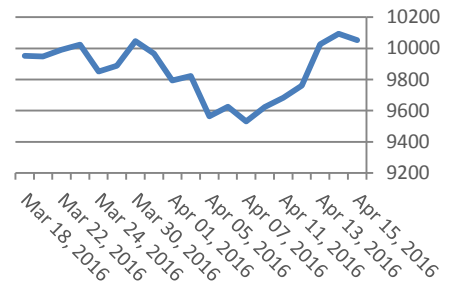
Суров петрол



Dow Jones index



DAX Index



Индекси	Цена	Предидшна	Най-висока	Промяна	Промяна %
Dow 30	17,897.46	17,937.65	17,867.41	-28.97	-0.0016
S&P 500	2,080.73	2,083.22	2,076.31	-2.05	-0.001
Nasdaq	4,938.22	4,950.42	4,925.46	-7.67	-0.0016
SmallCap 2000	1,132.08	1,133.31	1,125.73	2.9	0.0026
S&P 500 VIX	13.62	14.19	13.58	-0.1	-0.0073
S&P/TSX	13,637.20	13,657.56	13,596.15	-31.09	-0.0023
TR Canada 50	233.36	233.74	232.93	-0.79	-0.0034
Bovespa	53,227.74	53,390.41	52,414.24	816.72	0.0156
IPC	45,536.52	45,636.17	45,390.83	132.98	0.0029
DAX	10,051.57	10,070.04	10,020.34	-42.08	-0.0042
FTSE 100	6,343.75	6,372.52	6,328.19	-21.35	-0.0034
CAC 40	4,495.17	4,508.16	4,482.33	-16.34	-0.0036
Euro Stoxx 50	3,053.71	3,061.95	3,043.46	-7.15	-0.0023

EURIBORS 04-15-2016

Падеж	Процент
Euribor - 1 week	-0.36%
Euribor - 2 weeks	-0.35%
Euribor - 1 month	-0.34%
Euribor - 2 months	-0.29%
Euribor - 3 months	-0.25%
Euribor - 6 months	-0.14%
Euribor - 9 months	-0.07%
Euribor - 12 months	-0.01%

Лихвени % Централни банки

Federal Reserve (FED)	0.50%	Bank of Japan (BOJ)	-0.10%
European Central Bank (ECB)	0.00%	Central Bank of the Russian Fe	11.00%
Bank of England (BOE)	0.50%	Reserve Bank of India (RBI)	6.50%
Swiss National Bank (SNB)	-0.75%	People's Bank of China (PBOC)	4.35%
Reserve Bank of Australia (RBA)	2.00%	Central Bank of Brazil (BCB)	14.25%

USD Libor 04-15-2016

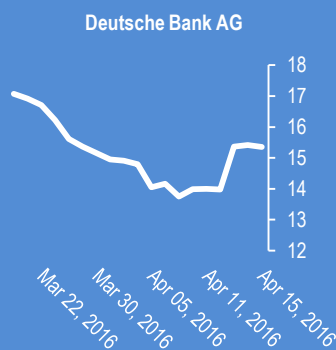
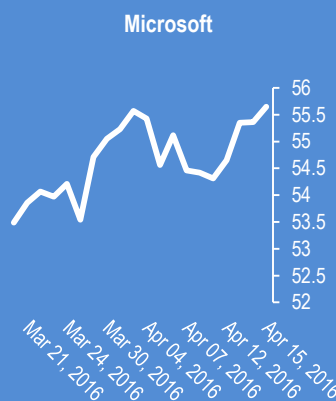
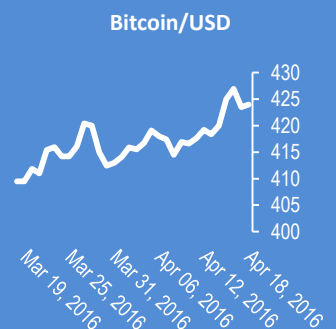
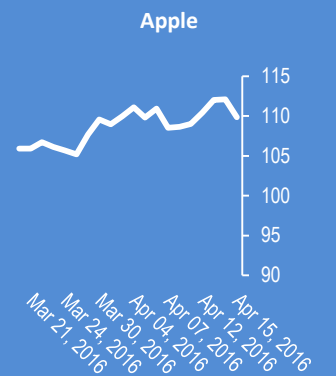
Падеж	Процент
Libor - 1 week	0.40%
Libor - 1 month	0.44%
Libor - 2 months	0.52%
Libor - 3 months	0.63%
Libor - 6 months	0.90%
Libor - 12 months	1.22%

Календар на икономическите данни за деня

Час GMT	Валута	Събития	Текущо	Предвидено	Последно
22:45	NZD	CPI Q/Q Q1	0.20%	0.10%	0.00%
23:01	GBP	Rightmove House Prices M/M Apr	1.30%	0.00%	0.00%
12:30	CAD	International Securities Transactions (CAD)	0.00%	7.52B	0.00%
14:00	USD	NAHB Housing Market Index Apr	0.00%	59	0.00%
00:00		00:00 0	0.00%	0.00%	0.00%
00:00		00:00 0	0.00%	0.00%	0.00%
00:00		00:00 0	0.00%	0.00%	0.00%
00:00		00:00 0	0.00%	0.00%	0.00%
00:00		00:00 0	0.00%	0.00%	0.00%
00:00		00:00 0	0.00%	0.00%	0.00%
00:00		00:00 0	0.00%	0.00%	0.00%
00:00		00:00 0	0.00%	0.00%	0.00%
00:00		00:00 0	0.00%	0.00%	0.00%
00:00		00:00 0	0.00%	0.00%	0.00%
00:00		00:00 0	0.00%	0.00%	0.00%
00:00		00:00 0	0.00%	0.00%	0.00%
00:00		00:00 0	0.00%	0.00%	0.00%

Български ДЦК

Падеж	Доходност %
1 месец	-0.410
1 година	0.152
3 години	0.600
5 години	0.766
7 години	1.751
10 години	2.550



2016-Apr-18, 07:02	EUR/USD	(Kilian Signals 2016-Apr-18, 07:02) Евро-долар пробива часовата бариера на 1,1290, атакува къси стопове на 1,1305. Риск от пробив и ускоряване към горната част на рейнджа
2016-Apr-18, 06:48	EUR/JPY	(Kilian Signals 2016-Apr-18, 06:48) Кросът (121.89) се вписа прецизно в модела и след като направи "Пресечена вълна C" и проби линията 0-B спадна до 121,70
2016-Apr-18, 05:11	Oil	(Kilian Signals 2016-Apr-18, 05:11) Срещата в Доха приключи без решение за замразяване на производството на петрол. Иран експедира 29 млн. барела от суров петрол. Фючърсите на петрола спаднаха до най-ниско ниво от 7 месеца
2016-Apr-18, 05:05	EUR/JPY	(Kilian Signals 2016-Apr-18, 05:05) Евро-йена (121.90) спадна до 121,70 - най-ниско ниво от април 2013 г.
2016-Apr-18, 05:02	Бразилия	(Kilian Signals 2016-Apr-18, 05:02) Долната Камара на Парламента на Бразилия гласува за импийчмант на Дилма Русеф. Индексът поскъпна с 4.5 %
2016-Apr-18, 05:01	Мексико	(Kilian Signals 2016-Apr-18, 05:01) Земетресение от 4,4 по Рихтер в Мексико след земетресетие от 7,8 по Рихтер в Еквадор вчера, най-мощно земетресение от 40 години
2016-Apr-18, 04:53	Фючърси	(Kilian Signals 2016-Apr-18, 04:53) Червена вълна залива азиатските борси след липсата на решение в Доха. Фючърсите се сгромолясват. Индексът Никей 225 спадна с почти -3,00 %
2016-Apr-18, 04:45	ЕЦБ	(Kilian Signals 2016-Apr-18, 04:45) ЕЦБ не вижда причини за обезценяване на евро-долар според Ройтерс
2016-Apr-18, 04:43	Brexit	(Kilian Signals 2016-Apr-18, 04:43) Натиска върху Великобритания за оставане в ЕС се засилва. Обама заминава на посещение в подкрепа на каузата за оставане в ЕС, министърът на финансите на Германия заплаши Великобритания от изключване от европейското първенство по футбол
2016-Apr-18, 04:40	Русия	(Kilian Signals 2016-Apr-18, 04:40) Руската армия "настъпва" Russian female Army @russian_market pic.twitter.com/Au9Xhw0hel— Маркоц (@mjrodov) April 15, 2016
2016-Apr-18, 04:36	EUR/USD	(Kilian Signals 2016-Apr-18, 04:36) Евро-долар (1.1285) навлиза в ключова седмица. Какви са техническите перспективи пред курса ?
2016-Apr-18, 04:34	Commoditie	(Kilian Signals 2016-Apr-18, 04:34) Ресурсните валути рязко поевтиняха. Канадският долар отвори с ценова дупка и спадна с над 170 пипса до 1,2983. Австралийският долар отвори с ценова дупка от 68 пипса и спадна до 0,7630
2016-Apr-18, 04:31	Oil	(Kilian Signals 2016-Apr-18, 04:31) Брентът (40.83) спадна с над 4 % до \$40,83, след като държавите производителки не постигнаха решение в Доха
2016-Apr-18, 04:27	Fx alert	(Kilian Signals 2016-Apr-18, 04:27) Trade signal generated
2016-Apr-18, 04:27	GBP/USD	(Kilian Signals 2016-Apr-18, 04:27) Паунд-долар (1.4168) пробива ключова техническа бариера

Коментари от Daily FX

New Zealand Dollar Gains as CPI Data Decreases RBNZ Rate Cut Bets - bit.ly/23Gqs51

Oil Futures Gap Down as Doha Oil Freeze Meeting Fails on Accord - bit.ly/1QgMXR2

No Change in ECB Policy to Put EUR/USD Focus on Press Conference - bit.ly/23QwXM

Weekly Trading Forecast: Yen Intervention, ECB Desperation and Fed Timing - bit.ly/1qvOaPx

Dollar Seeks Guidance from Fed Speculation, Risk Trends, ECB and Oil - bit.ly/1qvLd1l

Gold Swings Down to Set Higher Low – Key Support 1211 - bit.ly/1qvLcug

Yuan at Risk on Further PBOC RRR Cuts - bit.ly/1V7E6cw

Little Relief Ahead for G10 FX’s Weakest Currency, the British Pound - bit.ly/23MdQWC

Awaiting the Bank of Japan’s Next Move - bit.ly/23MdQGg

Trading Video: Anxiously Awaiting Critical Moves for SPX, Yen, Dollar and Oil youtu.be/m7bDlcTyIPi?a

Strategy Video: OPEC's Output Agreement Can Drive Much more than Oil Price youtu.be/1vkgwzPLuG4?a

Име	Вид	5 минути	15 минути	1 час	1 ден
EUR/USD	Moving Averages:	Buy	Buy	Sell	Buy
	1.1287 Indicators:	Strong Buy	Strong Buy	Strong Sell	Strong Sell
	Summary:	Strong Buy	Strong Buy	Strong Sell	Neutral
GBP/USD	Moving Averages:	Strong Sell	Strong Sell	Strong Sell	Strong Sell
	1.4153 Indicators:	Strong Sell	Strong Sell	Strong Sell	Sell
	Summary:	Strong Sell	Strong Sell	Strong Sell	Strong Sell
USD/JPY	Moving Averages:	Buy	Sell	Sell	Strong Sell
	108.02 Indicators:	Strong Buy	Buy	Strong Sell	Strong Sell
	Summary:	Strong Buy	Neutral	Strong Sell	Strong Sell
USD/CHF	Moving Averages:	Sell	Strong Sell	Buy	Neutral
	0.9671 Indicators:	Neutral	Strong Sell	Buy	Strong Buy
	Summary:	Neutral	Strong Sell	Buy	Buy
AUD/USD	Moving Averages:	Strong Sell	Strong Sell	Strong Sell	Buy
	0.7659 Indicators:	Strong Sell	Sell	Strong Sell	Strong Buy
	Summary:	Strong Sell	Strong Sell	Strong Sell	Strong Buy
EUR/GBP	Moving Averages:	Strong Buy	Strong Buy	Buy	Buy
	0.7975 Indicators:	Strong Buy	Strong Buy	Strong Buy	Strong Sell
	Summary:	Strong Buy	Strong Buy	Strong Buy	Neutral
USD/CAD	Moving Averages:	Strong Buy	Strong Buy	Strong Buy	Sell
	1.2967 Indicators:	Strong Buy	Strong Buy	Strong Buy	Sell
	Summary:	Strong Buy	Strong Buy	Strong Buy	Sell
NZD/USD	Moving Averages:	Sell	Neutral	Buy	Strong Buy
	0.6913 Indicators:	Strong Sell	Neutral	Buy	Strong Buy
	Summary:	Strong Sell	Neutral	Buy	Strong Buy
EUR/JPY	Moving Averages:	Buy	Sell	Sell	Strong Sell
	121.91 Indicators:	Strong Buy	Strong Buy	Strong Sell	Strong Sell
	Summary:	Strong Buy	Neutral	Strong Sell	Strong Sell
EUR/CHF	Moving Averages:	Buy	Buy	Buy	Buy
	1.0915 Indicators:	Strong Buy	Neutral	Sell	Strong Buy
	Summary:	Strong Buy	Neutral	Neutral	Strong Buy

*Техническите индикатори описани в горната таблица са само за информация и не следва да се приемат като идея за търговия!

Нива на съпротива и подкрепа

Name	S3	S2	S1	Pivot Points	R1	R2	R3
EUR/USD	1.1275	1.1279	1.1281	1.1285	1.1289	1.1291	1.1295
USD/JPY	107.83	107.89	107.92	107.98	108.04	108.07	108.13
GBP/USD	1.4154	1.4158	1.4161	1.4165	1.4169	1.4172	1.4176
USD/CHF	0.9666	0.9668	0.9669	0.9671	0.9673	0.9674	0.9676
USD/CAD	1.2942	1.2946	1.2949	1.2953	1.2957	1.296	1.2964
EUR/JPY	121.63	121.71	121.77	121.85	121.93	121.99	122.07
AUD/USD	0.7658	0.7662	0.7665	0.7669	0.7673	0.7676	0.768
USD/CNY	6.4756	6.4756	6.4756	6.4756	6.4756	6.4756	6.4756

Издателите на този бюлетин не носят отговорност от щети претърпени от тези, които го ползват поради грешна или недостатъчна информация. Не носим отговорност поради грешно разбрана информация. Сигналите в този документ са само с цел да ориентират потребителите, а не да бъдат следвани с цел инвестиции или печалба! Този бюлетин е с цел само и единствено да даде информация за парара и борсовите стоки. Всяка търговия носи риск от загуби! За търговски сигнали се обърнете към професионалисти.