



18.7.2016 08:19

## USD/BGN Pivot

Res3	1.7799
Res2	1.7756
Res1	1.7741
Pivot	1.7713
Sup1	1.7698
Sup2	1.7670
Sup3	1.7627

## Volatility

USD/BGN 1 ден	1.28%
USD/BGN 7 дни	8.98%
USD/BGN 1 год.	142.62%

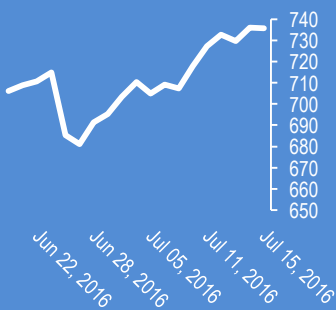
## EUR/USD Pivot

Res3	1.1108
Res2	1.1082
Res1	1.1067
Pivot	1.1056
Sup1	1.1041
Sup2	1.1030
Sup3	1.1004

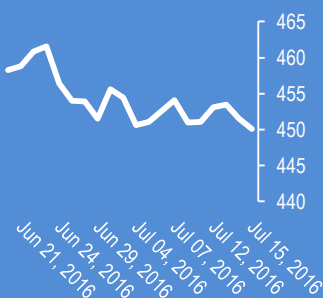
## Volatility

EUR/USD 1 ден	0.82%
EUR/USD 7 дни	5.77%
EUR/USD 1 год.	91.55%

## Google



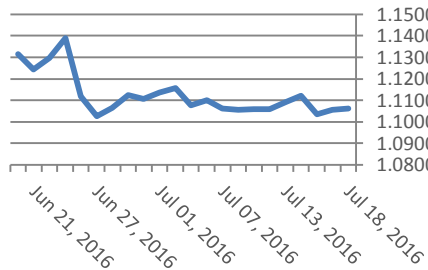
## Софикс



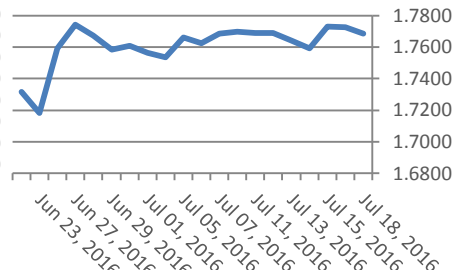
## Цени на валути срещу български лев

Валута	Купува	Продава	Отваряне	Най-висока	Най-ниска	Промяна
USD/BGN	1.7594	1.7774	1.7727	1.7727	1.7684	-0.0032
EUR/BGN	1.9458	1.9658	1.9560	1.9560	1.9558	-0.0005
GBP/BGN	2.3288	2.3528	2.3383	2.3408	2.3383	-0.0001
CHF/BGN	1.7914	1.7929	1.7921	1.7921	1.7921	0.0000

## Курс EUR/USD



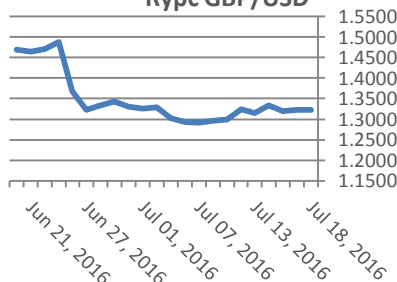
## Курс USD/BGN



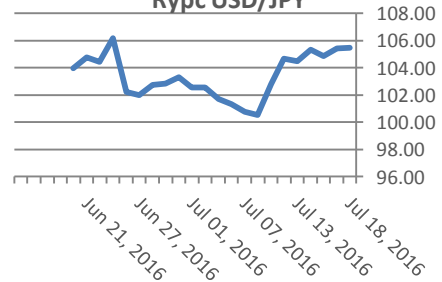
## Цени на основните валути

Валута	Купува	Продава	Отваряне	Най-висока	Най-ниска	Промяна
EUR/USD	1.1064	1.1065	1.1052	1.1071	1.1045	0.0036
USD/JPY	105.47	105.49	105.35	106.02	105.32	0.59
GBP/USD	1.3232	1.3236	1.3198	1.3270	1.3190	0.0052
USD/CHF	0.9831	0.9834	0.9821	0.9841	0.9817	0.0000
USD/CAD	1.2945	1.2948	1.2946	1.2967	1.2934	-0.0025
EUR/JPY	116.70	116.73	116.45	117.21	116.41	0.97

## Курс GBP/USD

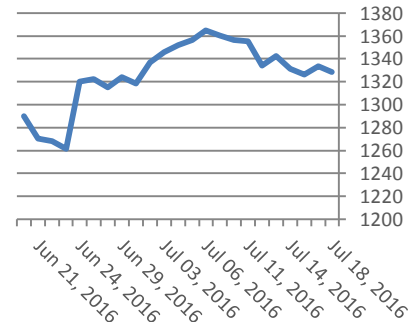


## Курс USD/JPY



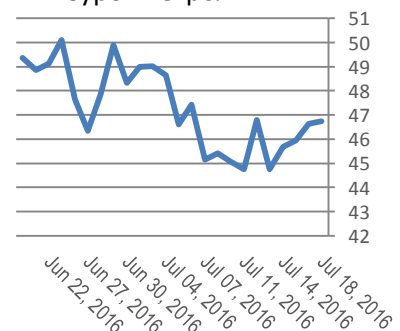
Метали	Цена	Промяна	Промяна в %
Злато	1,326.90	-0.5	-0.04%
Сребро	20.05	-0.115	-0.84%
Мед	2.223	-0.013	-0.57%
Платина	1,090.50	-8.5	-0.58%
Паладии	643.73	-7.29	-0.77%
Алуминий	1,670.75	5	0.30%

## Злато



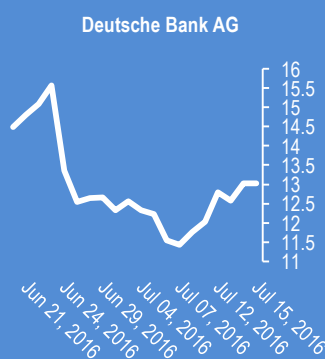
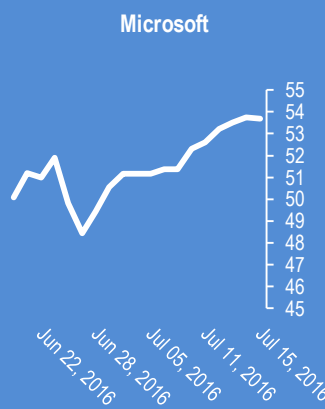
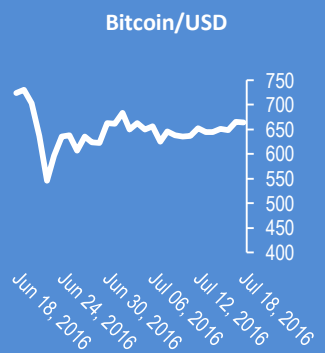
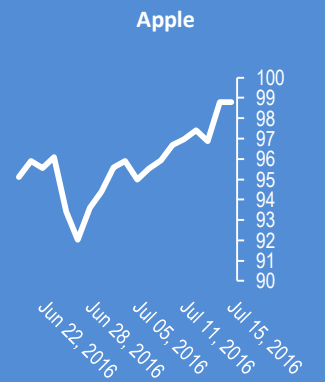
Петрол и газ	Цена	Промяна	Промяна в %
Суров петрол	46.60	-0.05	-0.11%
Петрол "Brent"	47.71	0.1	0.21%
Природен газ	2.78	0.03	1.09%
Мазут	1.40	-0.0039	-0.28%

## Суров петрол



Стоки	Цена	Промяна	Промяна в %
Царевица САЩ	356	2.75	0.78%
Пшеница САЩ	427.25	1.75	0.41%
Кафе САЩ	147.45	-5.12	-3.36%
Говеда (живи)	110.94	-1.78	-1.58%
ЗахарСАЩ	19.37	-0.58	-2.91%





2016-Jul-18, 04:46	NZD/USD	(Kilian Signals 2016-Jul-18, 04:46) &nbsp;Кивито спадна с 84 пипса до 0,7068
2016-Jul-18, 04:34	USD/JPY	(Kilian Signals 2016-Jul-18, 04:34) &nbsp;Долар-йена поскъпна със 140 пипса до 106,00
2016-Jul-17, 07:38	USD/JPY	(Kilian Signals 2016-Jul-17, 07:38) &nbsp;Вълновият анализ за 17 юли е актуализиран за абонати
2016-Jul-16, 13:26	EUR/USD	(Kilian Signals 2016-Jul-16, 13:26) &nbsp;Вълновият анализ за 16 юли е актуализиран за абонати
2016-Jul-16, 05:53	USD/TRY	(Kilian Signals 2016-Jul-16, 05:53) &nbsp;Турската лира се сринна с над 5 %
2016-Jul-16, 05:42	EUR/USD	(Kilian Signals 2016-Jul-16, 05:42) &nbsp;Евро-долар спадна до 1,1024. Долар-йена спадна до 104,62. Евро-швейцарски франк се сринна до 1,0832.&nbsp;Фючърсите затвориха дълбоко на червено от опита за военен преврат в Турция
2016-Jul-16, 05:39	Индекси	(Kilian Signals 2016-Jul-16, 05:39) &nbsp;Индексът Доу Джоунс (Dow Jones) се покачи с +10,14 пункта (+0,05 %) до 18 516,55. Индексът S&P 500 спадна с -2,01 &nbsp;пункта (-0,09 %) до 2167,74 &nbsp;пункта
2016-Jul-15, 08:26	USD/JPY	(Kilian Signals 2016-Jul-15, 08:26) &nbsp;Долар-йена (105.80) &nbsp;остава над дневната зона на подкрепа към 105,45
2016-Jul-15, 07:40	UK	(Kilian Signals 2016-Jul-15, 07:40) &nbsp;Прогнозата за икономиката на Великобритания се влоши рязко след Брексит
2016-Jul-15, 06:06	EUR/USD	(Kilian Signals 2016-Jul-15, 06:06) &nbsp;Вълновият анализ за 15 юли е актуализиран за абонати
2016-Jul-15, 05:24	Барозу	(Kilian Signals 2016-Jul-15, 05:24) &nbsp;Президентът на Франция порица назначаването на бившия президент на ЕС - Барозу като съветник в Голдмън Сакс и го определи като морално неприемлив акт. Източник: Zerohedge.com
2016-Jul-15, 05:17	Франция	(Kilian Signals 2016-Jul-15, 05:17) &nbsp;Оланд удължи извънредното положение във Франция с 3 месеца след събитията в Ница
2016-Jul-15, 05:14	Азия	(Kilian Signals 2016-Jul-15, 05:14) &nbsp;Индексите в Азия са на зелено от ръстта на индексите в САЩ и БВП на Китай за второто полугодие, който нарастна със 6,7 % при очакван ръст със +6,6 %
2016-Jul-15, 05:08	USD/JPY	(Kilian Signals 2016-Jul-15, 05:08) &nbsp;Долар-йена (105.54) поскъпна до 106,31 от бягството от инвестиционни убежища след силното покачване на индексите от очакванията за разширяване на паричните стимули от централните банки
2016-Jul-15, 05:03	GBP/USD	(Kilian Signals 2016-Jul-15, 05:03) &nbsp;Паунд-долар поскъпна до 1,3480. Курсът доближава дългосрочна зона на съпротива между &nbsp;1.3525 (ценова дупка) и 1,3640 (двойно дъно от 2001 г. и 2009 г.) &nbsp;

Прогнози и коментари от Investing.com

Коментари от Daily FX

EUR/USD to Extend Losses on Strong Non-Farm Payrolls (NFP) Report - bit.ly/29ISAVk

USD/CNH Technical Analysis: Move Higher Still Unable to Clear 6.7000 - bit.ly/29s2jqb

Crude Oil Prices May Rebound with Stocks on US Payrolls Data - bit.ly/29ICpHN

Will the US Dollar Rise if Jobs Data Tops Forecasts? Maybe Not. - bit.ly/29UgtL

British Pound Unmoved As Post-Brexit UK Consumer Confidence Sinks - bit.ly/29rHSdc

USD/CAD 1.2830s Does it Again? - bit.ly/29reZhp

USD/CHF Gap Fill and Bounce; .9800s Still Well-Defined Resistance - bit.ly/29reOCq

Gold at 2011-2012 Trendline; Major Decision Point - bit.ly/29rfd7S

Crude Breaks Down but Be Aware of Possible Channel Support - bit.ly/29rg080

USDOLLAR Probing 200 Day Average before NFP Release - bit.ly/29reV0W

USD/CAD Risks Near-term Breakout on NFPs / Canada Employment - bit.ly/29kNSak

Име	Вид	5 минути	15 минути	1 час	1 ден
EUR/USD	Moving Averages:	Buy	Neutral	Sell	Sell
1.1065	Indicators:	Buy	Neutral	Sell	Strong Sell
	Summary:	Buy	Neutral	Sell	Strong Sell
GBP/USD	Moving Averages:	Neutral	Sell	Sell	Sell
1.3234	Indicators:	Strong Buy	Strong Sell	Sell	Neutral
	Summary:	Buy	Strong Sell	Sell	Neutral
USD/JPY	Moving Averages:	Strong Sell	Strong Sell	Neutral	Buy
105.48	Indicators:	Strong Sell	Strong Sell	Sell	Strong Buy
	Summary:	Strong Sell	Strong Sell	Neutral	Strong Buy
USD/CHF	Moving Averages:	Strong Sell	Sell	Buy	Buy
0.9832	Indicators:	Strong Sell	Neutral	Strong Buy	Strong Buy
	Summary:	Strong Sell	Neutral	Strong Buy	Strong Buy
AUD/USD	Moving Averages:	Buy	Neutral	Sell	Buy
0.7595	Indicators:	Buy	Strong Buy	Strong Buy	Strong Buy
	Summary:	Buy	Buy	Neutral	Strong Buy
EUR/GBP	Moving Averages:	Sell	Buy	Buy	Buy
0.8361	Indicators:	Strong Sell	Strong Buy	Neutral	Strong Sell
	Summary:	Strong Sell	Strong Buy	Neutral	Neutral
USD/CAD	Moving Averages:	Strong Sell	Sell	Sell	Strong Sell
1.2946	Indicators:	Sell	Strong Sell	Buy	Sell
	Summary:	Strong Sell	Strong Sell	Neutral	Strong Sell
NZD/USD	Moving Averages:	Strong Sell	Sell	Sell	Neutral
0.7092	Indicators:	Neutral	Strong Buy	Strong Sell	Strong Sell
	Summary:	Sell	Neutral	Strong Sell	Sell
EUR/JPY	Moving Averages:	Strong Sell	Strong Sell	Neutral	Neutral
116.72	Indicators:	Strong Sell	Strong Sell	Sell	Strong Buy
	Summary:	Strong Sell	Strong Sell	Neutral	Buy
EUR/CHF	Moving Averages:	Sell	Strong Sell	Sell	Sell
1.088	Indicators:	Sell	Sell	Neutral	Buy
	Summary:	Sell	Strong Sell	Neutral	Neutral

\*Техническите индикатори описани в горната таблица са само за информация и не следва да се приемат като идея за търговия!

Нива на съпротива и подкрепа

Name	S3	S2	S1	Pivot Points	R1	R2	R3
EUR/USD	1.1061	1.1063	1.1063	1.1065	1.1067	1.1067	1.1069
USD/JPY	105.47	105.5	105.53	105.56	105.59	105.62	105.65
GBP/USD	1.3213	1.3219	1.3223	1.3229	1.3235	1.3239	1.3245
USD/CHF	0.9829	0.9831	0.9831	0.9833	0.9835	0.9835	0.9837
USD/CAD	1.2938	1.2942	1.2944	1.2948	1.2952	1.2954	1.2958
EUR/JPY	116.67	116.72	116.74	116.79	116.84	116.86	116.91
AUD/USD	0.7584	0.7587	0.759	0.7593	0.7596	0.7599	0.7602
USD/CNY	6.6682	6.669	6.6695	6.6703	6.6711	6.6716	6.6724

Издателите на този бюлетин не носят отговорност от щети претърпени от тези, които го ползват поради грешна или недостатъчна информация. Не носим отговорост поради грешно разбрана информация. Сигналите в този документ са само с цел да ориентират потребителите, а не да бъдат следвани с цел инвестиции или печалба! Този бюлетин е с цел само и единствено да даде информация за парара и борсовите стоки. Всяка търговия носи риск от загуби! За търговски сигнали се обърнете към професионалисти.