



18.8.2016 09:31

## USD/BGN Pivot

Res3	1.7409
Res2	1.7362
Res1	1.7344
Pivot	1.7315
Sup1	1.7297
Sup2	1.7268
Sup3	1.7221

## Volatility

USD/BGN 1 ден	0.74%
USD/BGN 7 дни	5.16%
USD/BGN 1 год.	81.87%

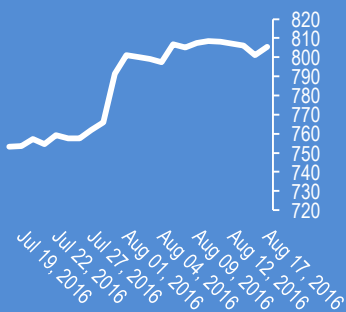
## EUR/USD Pivot

Res3	1.1385
Res2	1.1343
Res1	1.1317
Pivot	1.1301
Sup1	1.1275
Sup2	1.1259
Sup3	1.1217

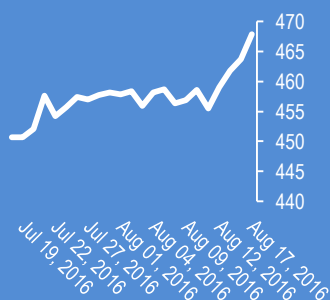
## Volatility

EUR/USD 1 ден	0.47%
EUR/USD 7 дни	3.27%
EUR/USD 1 год.	51.97%

## Google



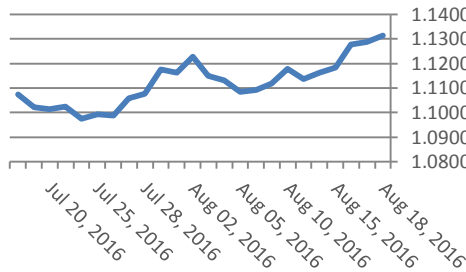
## Софикс



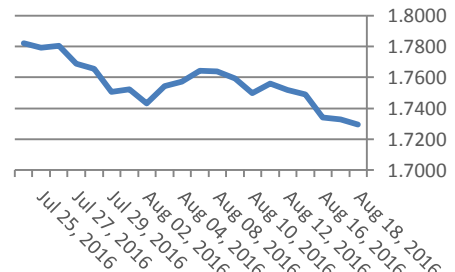
## Цени на валути срещу български лев

Валута	Купува	Продава	Отваряне	Най-висока	Най-ниска	Промяна
USD/BGN	1.7229	1.7362	1.7326	1.7333	1.7286	-0.0017
EUR/BGN	1.9484	1.9634	1.9557	1.9565	1.9557	0.0001
GBP/BGN	2.2495	2.2668	2.2588	2.2616	2.2574	-0.0003
CHF/BGN	1.7914	1.7929	1.7921	1.7921	1.7921	0.0000

## Курс EUR/USD



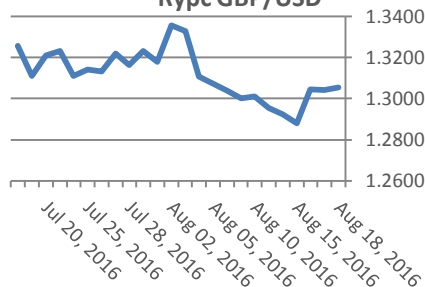
## Курс USD/BGN



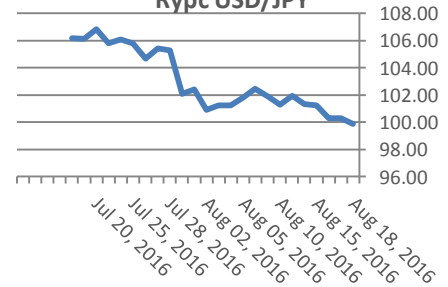
## Цени на основните валути

Валута	Купува	Продава	Отваряне	Най-висока	Най-ниска	Промяна
EUR/USD	1.1307	1.1309	1.1290	1.1328	1.1286	0.0018
USD/JPY	100.03	100.05	100.28	100.29	99.65	-0.24
GBP/USD	1.3053	1.3056	1.3039	1.3088	1.3037	0.0015
USD/CHF	0.9609	0.9612	0.9626	0.9626	0.9594	-0.0016
USD/CAD	1.2826	1.2829	1.2845	1.2858	1.2815	-0.0017
EUR/JPY	113.11	113.14	113.21	113.36	112.66	-0.09

## Курс GBP/USD

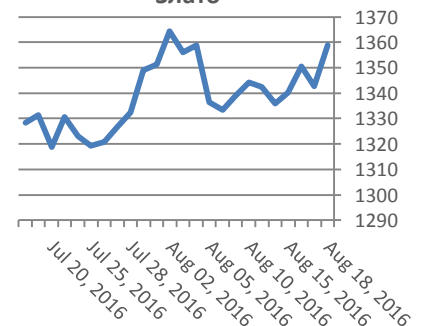


## Курс USD/JPY



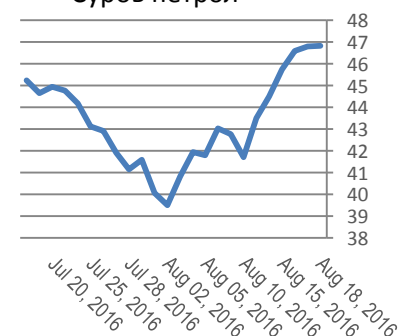
Метали	Цена	Промяна	Промяна в %
Злато	1,358.85	4.95	0.37%
Сребро	19.822	0.132	0.36%
Мед	2.166	0.008	0.67%
Платина	1,132.05	10.1	0.37%
Паладии	701.2	5.93	0.90%
Алуминий	1,696.25	2.5	0.15%

## Злато



Петрол и газ	Цена	Промяна	Промяна в %
Суров петрол	46.83	-0.11	-0.23%
Петрол "Brent"	49.73	-0.12	-0.24%
Природен газ	2.63	0.016	0.61%
Мазут	1.49	-0.0024	-0.16%

## Суров петрол



Стоки	Цена	Промяна	Промяна в %
Царевица САЩ	330.5	0.25	0.08%
Пшеница САЩ	423.75	-2.5	-0.59%
Кафе САЩ	135.1	-2.12	-1.54%
Говеда (живи)	112.29	-1.11	-1.0%
ЗахарСАЩ	19.71	-0.52	-2.57%



(Kilian Signals 2016-Aug-18, 05:10)

2016-Aug-18,  
05:10

0

2016-Aug-18,  
04:52

USD/JPY  
спадна до  
99,64

(Kilian Signals 2016-Aug-18, 04:52) &nbsp;Долар-йена спадна отново под 100 въпреки заплахата за интервенция от МФ

2016-Aug-18,  
04:50

EUR/USD се  
покачи до  
1,1328

(Kilian Signals 2016-Aug-18, 04:50) &nbsp;EUR/USD (1.1303) поскъпна вчера, след като стана ясно от Протокола, че ще са необходими повече данни за евентуално увеличаване на лихвата. Вероятността от покачване на лихвата през декември спадна от 58 % на 47 %

2016-Aug-17,  
12:18

Вашият форекс  
гид

(Kilian Signals 2016-Aug-17, 12:18) Професионални вълнови анализи. Търговски сигнали. Персонално консултиране и обучение

2016-Aug-17,  
12:14

Приходите на  
англичаните  
нарастват

(Kilian Signals 2016-Aug-17, 12:14) Кризата за англичаните приключи. Средният доход на домакинство &nbsp;след данъци и такси скочи до &nbsp;26 400 паунда на годишна база &nbsp;спрямо 25 700 паунда през 2015 г. и 26 000 паунда през 2007-8 г. Източник:&nbsp;www.telegraph.co.uk

2016-Aug-17,  
12:10

Протоколът ще  
е ястребски

(Kilian Signals 2016-Aug-17, 12:10) &nbsp;Днешният Протокол от последното заседание&nbsp;на Федералния резерв има голяма вероятност да е ястребски според CNBC

2016-Aug-17,  
11:59

ЕС съкращава  
инвестиции в  
Англия

(Kilian Signals 2016-Aug-17, 11:59) &nbsp;Повече от половината най-големи фондове от ЕС планират да съкратят инвестициите в акции на английски компании. Държавният фонд на Норвегия съкращава с 5 % инвестициите в недвижими в Англия от опасения за ефекта от &nbsp;Брексит. Източник: Блумберг

2016-Aug-17,  
11:47

AUD/USD  
спадна до  
0,7615

(Kilian Signals 2016-Aug-17, 11:47) &nbsp;Австралийският долар коригира в негативна посока &nbsp;до 0,7615 (линия на тренда от 21 април и 21 ЕМА), следвана от &nbsp;подкрепата на 0,7550 - линия на тренда от 24 юни). Вълнов анализ

2016-Aug-17,  
11:28

Европа е на  
червено

(Kilian Signals 2016-Aug-17, 11:28) &nbsp;Индексите в ЕС са на червено, след като Дъдли и Локхард загатнаха за покачванена лихвата през септември

2016-Aug-17,  
11:24

Wal-Mart. Днес  
е отчета за Q2

(Kilian Signals 2016-Aug-17, 11:24) &nbsp;Очакванията са за спад на приходите до 120,17 млрд. долара спрямо 120,23 млрд. долара през 2015 г. Приходите на акция се очаква да спаднат до 1,02 долара спрямо 1,08 долара през 2015 г. според Fact Set. Източник:&nbsp;http://www.marketwatch.com

2016-Aug-17,  
06:32

EUR/JPY

(Kilian Signals 2016-Aug-17, 06:32) &nbsp;Кросът тества бариерата на 113,80. Вълнов анализ

2016-Aug-17,  
06:25

Озито е хита

(Kilian Signals 2016-Aug-17, 06:25) &nbsp;AUD/USD (0.7675) е хита. Курсът поскъпна с над 13,0 % от началото на годината и въпреки двукратното намаляване на лихвата привлича все повече инвеститори, тъй като доходността на 10 г. облигации е по-голяма от САЩ и Европа, а Феда няма да повиши лихвата преди изборите през ноември.

2016-Aug-17,  
06:22

Феда няма да  
увеличи  
лихвата

(Kilian Signals 2016-Aug-17, 06:22) &nbsp;Феда няма да увеличи лихвата преди президентските избори през ноември в САЩ&nbsp;&nbsp;според &nbsp;Nikko Asset Management Co. Източник: Блумберг

2016-Aug-17,  
06:18

ЦБ на Япония  
няма да  
интервенира

(Kilian Signals 2016-Aug-17, 06:18) &nbsp;ЦБ на Япония няма да интервенира докато USD/JPY е над 95,00 според Социете Женерал

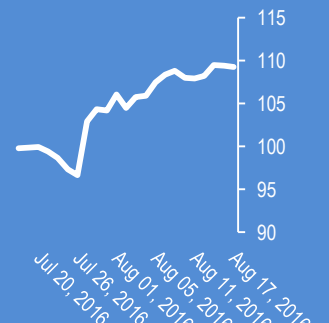
2016-Aug-17,  
06:07

EUR/USD.  
Вълновият  
анализ е  
актуализиран

(Kilian Signals 2016-Aug-17, 06:07)



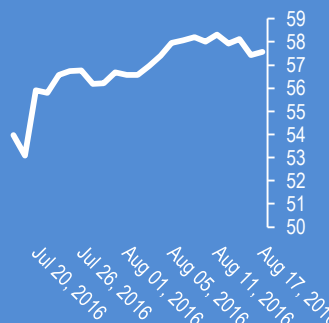
Apple



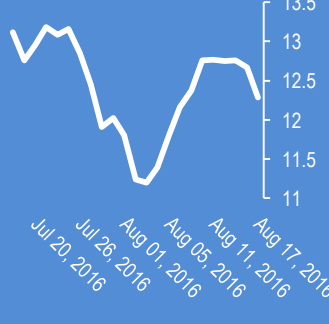
Bitcoin/USD



Microsoft



Deutsche Bank AG



Прогнози и коментари от Investing.com

Коментари от Daily FX

Nikkei 225 Technical Analysis: Upside Might Need a Hold Above 16,500 - bit.ly/2bJIEaj

Crude Oil Prices Hit Monthly High, Gold Gains on FOMC Minutes - bit.ly/2bJJaVL

ASX 200 Technical Analysis: Sideways Between Well-Defined Levels - bit.ly/2bJJaVw

Has the S&P 500 Marked its Break and Has 100 Fallen for USD/JPY?: youtu.be/3hTU4jXVRDI?a via @YouTube

Forex Strategy Video: Stimulus Turns a Financial Stalwart into Speculative Bomb: youtu.be/r50492bOAlk?a via @YouTube

AUD/USD to Pare Losses on Strong Australia Employment Report - bit.ly/2byWDMA

CAC 40 Finds Support Above 4,414.50 - bit.ly/2byJKCw

US DOLLAR Technical Analysis: FOMC Minutes Drop Dollar - bit.ly/2byK7gg

Fed Officials Split On Imminent Rate Hike; USDollar Whipsaws On Minutes - bit.ly/2byL4F6

AUD/JPY into Fresh Monthly Lows Ahead of AU Employment - bit.ly/2byK3wR

China's Market News: Yuan Rates Widen Ahead of FOMC - bit.ly/2bHB8MR

Име	Вид	5 минути	15 минути	1 час	1 ден
EUR/USD	Moving Averages:	Strong Buy	Strong Buy	Strong Buy	Strong Buy
	1.1319 Indicators:	Strong Buy	Strong Buy	Strong Buy	Strong Buy
	Summary:	Strong Buy	Strong Buy	Strong Buy	Strong Buy
GBP/USD	Moving Averages:	Strong Buy	Strong Buy	Strong Buy	Sell
	1.3063 Indicators:	Strong Buy	Strong Buy	Strong Buy	Strong Sell
	Summary:	Strong Buy	Strong Buy	Strong Buy	Strong Sell
USD/JPY	Moving Averages:	Strong Sell	Strong Sell	Strong Sell	Strong Sell
	99.84 Indicators:	Strong Sell	Strong Sell	Strong Sell	Strong Sell
	Summary:	Strong Sell	Strong Sell	Strong Sell	Strong Sell
USD/CHF	Moving Averages:	Strong Sell	Strong Sell	Strong Sell	Strong Sell
	0.9601 Indicators:	Strong Sell	Strong Sell	Strong Sell	Strong Sell
	Summary:	Strong Sell	Strong Sell	Strong Sell	Strong Sell
AUD/USD	Moving Averages:	Strong Buy	Strong Buy	Strong Buy	Strong Buy
	0.7711 Indicators:	Strong Buy	Strong Buy	Strong Buy	Strong Buy
	Summary:	Strong Buy	Strong Buy	Strong Buy	Strong Buy
EUR/GBP	Moving Averages:	Buy	Strong Buy	Strong Buy	Strong Buy
	0.8664 Indicators:	Buy	Strong Buy	Strong Buy	Strong Buy
	Summary:	Buy	Strong Buy	Strong Buy	Strong Buy
USD/CAD	Moving Averages:	Strong Sell	Strong Sell	Strong Sell	Strong Sell
	1.282 Indicators:	Strong Sell	Strong Sell	Strong Sell	Strong Sell
	Summary:	Strong Sell	Strong Sell	Strong Sell	Strong Sell
NZD/USD	Moving Averages:	Strong Buy	Strong Buy	Strong Buy	Strong Buy
	0.7298 Indicators:	Strong Buy	Strong Buy	Strong Buy	Strong Buy
	Summary:	Strong Buy	Strong Buy	Strong Buy	Strong Buy
EUR/JPY	Moving Averages:	Sell	Strong Sell	Strong Sell	Strong Sell
	112.98 Indicators:	Strong Sell	Strong Sell	Sell	Strong Sell
	Summary:	Strong Sell	Strong Sell	Strong Sell	Strong Sell
EUR/CHF	Moving Averages:	Neutral	Buy	Neutral	Sell
	1.0865 Indicators:	Sell	Buy	Strong Buy	Sell
	Summary:	Neutral	Buy	Buy	Sell

\*Техническите индикатори описани в горната таблица са само за информация и не следва да се приемат като идея за търговия!

Нива на съпротива и подкрепа

Name	S3	S2	S1	Pivot Points	R1	R2	R3
EUR/USD	1.1298	1.1303	1.1305	1.131	1.1315	1.1317	1.1322
USD/JPY	99.55	99.7	99.8	99.95	100.1	100.2	100.35
GBP/USD	1.3042	1.3048	1.3051	1.3057	1.3063	1.3066	1.3072
USD/CHF	0.9596	0.9601	0.9603	0.9608	0.9613	0.9615	0.962
USD/CAD	1.2812	1.2817	1.282	1.2825	1.283	1.2833	1.2838
EUR/JPY	112.69	112.83	112.91	113.05	113.19	113.27	113.41
AUD/USD	0.769	0.7696	0.77	0.7706	0.7712	0.7716	0.7722
USD/CNY	6.6171	6.6199	6.6217	6.6245	6.6273	6.6291	6.6319

Издателите на този бюлетин не носят отговорност от щети претърпени от тези, които го ползват поради грешна или недостатъчна информация. Не носим отговорност поради грешно разбрана информация. Сигналите в този документ са само с цел да ориентират потребителите, а не да бъдат следвани с цел инвестиции или печалба! Този бюлетин е с цел само и единствено да даде информация за парара и борсовите стоки. Всяка търговия носи риск от загуби! За търговски сигнали се обърнете към професионалисти.