



18.11.2015 09:29

USD/BGN Pivot

Res3	1.8430
Res2	1.8405
Res1	1.8391
Pivot	1.8380
Sup1	1.8366
Sup2	1.8355
Sup3	1.8330

Цени на валути срещу български лев

Валута	Купува	Продава	Отваряне	Най-висока	Най-ниска	Промяна
USD/BGN	1.8277	1.8477	1.8376	1.8395	1.8370	0.0001
EUR/BGN	1.9484	1.9634	1.9561	1.9566	1.9555	-0.0001
GBP/BGN	2.7819	2.8033	2.7957	2.7976	2.7922	-0.0011
CHF/BGN	1.7914	1.7929	1.7921	1.7921	1.7921	0.0000

Volatility

USD/BGN 1 ден	1.10%
USD/BGN 7 дни	7.71%
USD/BGN 1 год.	122.40%

EUR/USD Pivot

Res3	1.0775
Res2	1.0715
Res1	1.0678
Pivot	1.0655
Sup1	1.0618
Sup2	1.0595
Sup3	1.0535

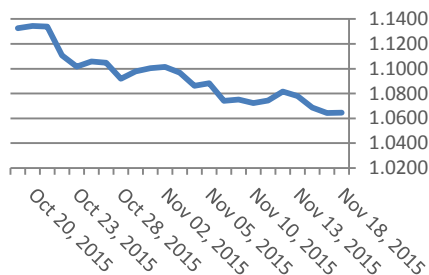
Цени на основните валути

Валута	Купува	Продава	Отваряне	Най-висока	Най-ниска	Промяна
EUR/USD	1.0646	1.0648	1.0642	1.0691	1.0631	0.0005
USD/JPY	123.29	123.31	123.45	123.48	123.23	-0.14
GBP/USD	1.5194	1.5196	1.5214	1.5220	1.5188	-0.0019
USD/CHF	1.0153	1.0156	1.0146	1.0170	1.0141	0.0009
USD/CAD	1.3322	1.3324	1.3321	1.3331	1.3312	0.0002
EUR/JPY	131.27	131.28	131.38	131.41	131.13	-0.1

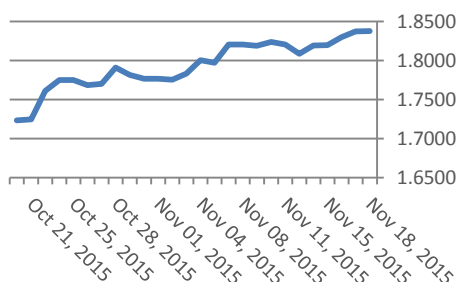
Volatility

EUR/USD 1 ден	0.74%
EUR/USD 7 дни	5.20%
EUR/USD 1 год.	82.58%

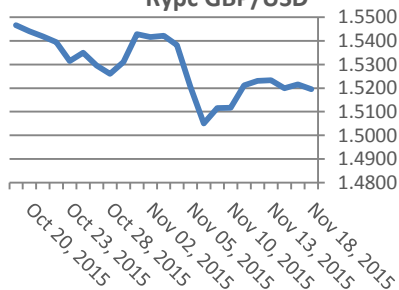
Курс EUR/USD



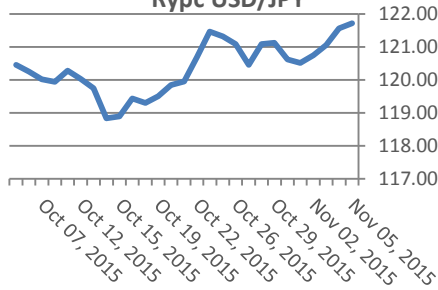
Курс USD/BGN



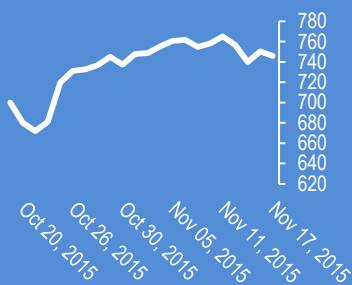
Курс GBP/USD



Курс USD/JPY



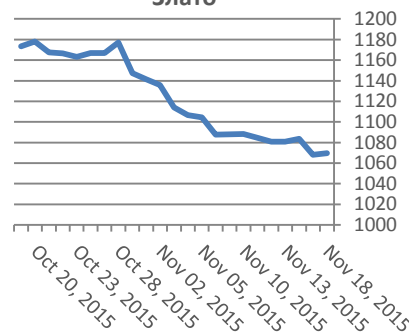
Google



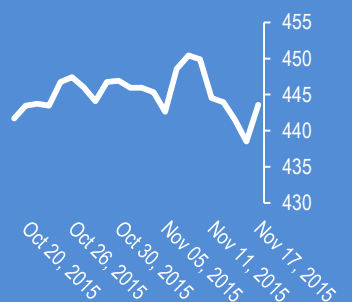
Метали

Метали	Цена	Промяна	Промяна в %
Злато	1,069.80	1.2	0.11%
Сребро	14.16	-0.011	-0.08%
Мед	2.086	-0.011	-0.52%
Платина	853.2	-1.95	-0.23%
Паладии	545.43	1.52	0.28%
Алуминий	1,476.00	2.25	0.15%

Злато



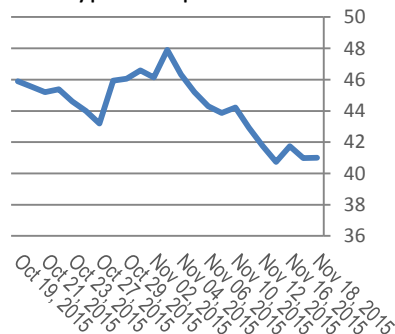
Софикс



Петрол и газ

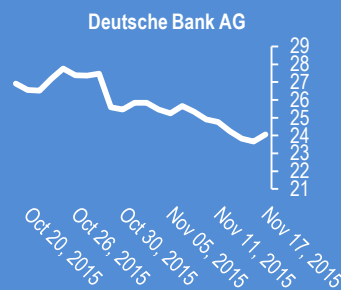
Петрол и газ	Цена	Промяна	Промяна в %
Суров петрол	41.02	0.34	0.85%
Петрол "Brent"	44.00	0.27	0.62%
Природен газ	2.393	0.015	0.65%
Мазут	1.3792	0.0076	0.55%

Суров петрол



Стоки

Стоки	Цена	Промяна	Промяна в %
Царевица	362.25	0.12	0.03%
Пшеница	486.25	-1.5	-0.31%
Кафе	1,566.00	3	0.19%
Говеда (живи)	127.76	-0.27	-0.21%
Захар	396.10	-8.8	-2.17%



2015-Nov-18, 07:16	Акции	(Kilian Signals 2015-Nov-18, 07:16) Ажидите на фирмите за производство на оръжие скочиха рязко след атаките в Париж Defense industry stocks this morning following Friday night's attacks in Paris: pic.twitter.com/8a35RcpPJ6— Aaron Cantú (@aaronmiguel_) November 16, 2015
2015-Nov-18, 07:05	Злато	(Kilian Signals 2015-Nov-18, 07:05) Златото спадна вчера до 1063,92 долара, най-ниско ниво от 2010 г.
2015-Nov-18, 06:41	Бъфет	(Kilian Signals 2015-Nov-18, 06:41) Бъфет е продал дялове от Голдмън Сакс и Wal Mart за да осигури кеш за едно от най-големите придобивания в историята - Precision Castparts Corp. за 30 млрд. долара според Блумберг. Сделката може да стане причина за намаляване на рейтинга на фонда на Бъфет от рейтинговата агенция S&P
2015-Nov-18, 06:29	Облигации	(Kilian Signals 2015-Nov-18, 06:29) Министерството на финансите пласира вчера 10 г. облигации на стойност 109,60 млн. лв. при средна доходност от 2,56 %, която надвишава доходността от предишния аукцион от 2,48 % предаде Блумберг
2015-Nov-18, 06:23	EUR/USD	(Kilian Signals 2015-Nov-18, 06:23) Вълнов анализ за 18 ноември. Абонаментен план
2015-Nov-18, 06:20	FOMC	(Kilian Signals 2015-Nov-18, 06:20) Акцентът днес е в Протокола на Федералния резерв. Очакванията са да бъде премахната фразата за негативния ефект на глобалната обстановка след предприетите мерки от ЦБ на Китай и очакванията за разширяване на QE от ЕЦБ според RBS
2015-Nov-18, 06:17	NZD/USD	(Kilian Signals 2015-Nov-18, 06:17) Кивито (0.6488) се очаква да спадне поне до 0,622 според Westpac (via forexlive.com) от обезценката на ресурсите, ръстта на лихвата в САЩ и прогнозата за поредно намаляване на лихвата от ЦБ на Нова Зеландия
2015-Nov-18, 06:14	AUD/USD	(Kilian Signals 2015-Nov-18, 06:14) Австралийският долар спадна до 0,7090 от спада на металите и на желязната руда
2015-Nov-18, 06:10	EUR/USD	(Kilian Signals 2015-Nov-18, 06:10) Евро-долар спадна вчера до 1,0630 от ръстта на потребителската инфлация в САЩ с +0,2 % през октомври след двумесечен спад. Индексът на бизнес климата на Германия (ZEW) спадна до 54,4 спрямо 55,2 през октомври. Днес е Протоколът от Федералния резерв на САЩ, който се очаква да потвърди нагласата за покачване на лихвата през декември
2015-Nov-18, 06:06	Индекси	(Kilian Signals 2015-Nov-18, 06:06) Индексът Доу Джоунс (Dow Jones) се покачи с +6,49 пункта и затвори на 17 489,50. Индексът S&P 500 спадна с -2,75 пункта (-0,13 %) и затвори на 2050,44 пункта
2015-Nov-18, 06:03	EUR/USD	(Kilian Signals 2015-Nov-18, 06:03) EUR-USD – 1.0648. Евро-долар се отблъсна вчера от зоната на подкрепа към 1,0634-27 и проби клинообразната структура на спада от 16 ноември, което създава условия за корекция във възходяща посока към 1,0685, евентуално -1,0720-22 (линия на тренда от 10 ноември)
2015-Nov-17, 13:32	USA	(Kilian Signals 2015-Nov-17, 13:32) Потребителската инфлация в САЩ през октомври нарастна с +0,2 %. В очакванията на пазара
2015-Nov-17, 11:23	UK	(Kilian Signals 2015-Nov-17, 11:23) Потребителската инфлация спадна с 0,1 % на годишна база и остава далеч от таргета на ЦБ от 2.00 %. Спадът е за втори пореден месец и е следствие от обезценката на ресурсите. Потребителските цени са на най-ниско ниво от ноември 2009 г. Данните не дават повод за дскоршно покачване на лихвата.
2015-Nov-17, 10:38	Индекси	(Kilian Signals 2015-Nov-17, 10:38) Индексът Дакс поскъпна с +1,6 %. Индексите в Гърция поскъпват рязко от постигната сделка с кредиторите
2015-Nov-17, 10:37	Re: Fx alert	(Kilian Signals 2015-Nov-17, 10:37) Актуализация на търговския сигнал

Коментари от Daily FX	Име	Вид	5 минути	15 минути	1 час	1 ден			
US Dollar May Extend Gains as Fed Minutes Foreshadow Rate Hike - bit.ly/1WYnhlK	EUR/USD	Moving Averages:	Sell	Sell	Sell	Strong Sell			
	1.0647	Indicators:	Sell	Strong Buy	Buy	Strong Sell			
		Summary:	Sell	Neutral	Neutral	Strong Sell			
Copper Surplus Faces Falling Premiums; Gold Slides before Fed Minutes - bit.ly/1S3qWbr	GBP/USD	Moving Averages:	Strong Sell	Strong Sell	Strong Sell	Strong Sell			
	1.5195	Indicators:	Strong Sell	Strong Sell	Strong Sell	Strong Sell			
		Summary:	Strong Sell	Strong Sell	Strong Sell	Strong Sell			
China Real Estate Market Recovery Slows in October - bit.ly/1ltZ2LF	USD/JPY	Moving Averages:	Sell	Neutral	Buy	Strong Buy			
	123.31	Indicators:	Strong Buy	Neutral	Strong Sell	Strong Buy			
		Summary:	Neutral	Neutral	Neutral	Strong Buy			
EUR/GBP Technical Analysis: Euro Drops to 3-Month Low - bit.ly/1HXqpSU	USD/CHF	Moving Averages:	Sell	Neutral	Buy	Strong Buy			
	1.0154	Indicators:	Buy	Strong Sell	Strong Buy	Strong Buy			
		Summary:	Neutral	Sell	Strong Buy	Strong Buy			
Dollar Unmoved After China Treasury Holdings Hit a 7 Month Low - bit.ly/1H7MB1H	AUD/USD	Moving Averages:	Strong Sell	Strong Sell	Strong Sell	Strong Sell			
	0.7094	Indicators:	Strong Sell	Strong Sell	Strong Sell	Sell			
		Summary:	Strong Sell	Strong Sell	Strong Sell	Strong Sell			
NZD/USD Technical Analysis: Short Trade Activated Sub-0.65 - bit.ly/1SBA6fq	EUR/GBP	Moving Averages:	Buy	Buy	Neutral	Strong Sell			
	0.7006	Indicators:	Strong Buy	Strong Buy	Strong Buy	Strong Sell			
		Summary:	Strong Buy	Strong Buy	Buy	Strong Sell			
Will the DAX Crack or Cower from Resistance? - bit.ly/1j6pCso	USD/CAD	Moving Averages:	Strong Buy	Strong Buy	Strong Buy	Buy			
	1.3323	Indicators:	Strong Buy	Buy	Buy	Strong Buy			
		Summary:	Strong Buy	Strong Buy	Strong Buy	Strong Buy			
The Carnage Continues in Gold Prices, and You Have 3 Choices - bit.ly/1kD5bVH	NZD/USD	Moving Averages:	Strong Sell	Strong Sell	Strong Sell	Strong Sell			
	0.6475	Indicators:	Strong Sell	Neutral	Buy	Strong Sell			
		Summary:	Strong Sell	Sell	Neutral	Strong Sell			
USD/CAD Trade is Quiet after Stab at August High - bit.ly/1kCZ0AW	EUR/JPY	Moving Averages:	Buy	Neutral	Sell	Strong Sell			
	131.28	Indicators:	Strong Buy	Strong Buy	Strong Sell	Strong Sell			
		Summary:	Strong Buy	Buy	Strong Sell	Strong Sell			
USD/CHF Resumes Rally from Triangle Breakout - bit.ly/1kCZ0AR	EUR/CHF	Moving Averages:	Neutral	Buy	Buy	Neutral			
	1.0812	Indicators:	Buy	Neutral	Strong Buy	Neutral			
		Summary:	Neutral	Neutral	Strong Buy	Neutral			
Gold Downtrend Support Could Influence Near 1050 - bit.ly/1kCZ0AN	<i>*Техническите индикатори описани в горната таблица са само за информация и не следва да се приемат като идея за търговия!</i>								
	Нива на съпротива и подкрепа								
	Symbol	S3	S2	S1	Pivot Points	R1	R2	R3	
EUR/USD	1.0641	1.0644	1.0645	1.0648	1.0651	1.0652	1.0655		
GBP/USD	1.5191	1.5195	1.5198	1.5202	1.5206	1.5209	1.5213		
USD/JPY	123.2	123.22	123.24	123.26	123.28	123.3	123.33		
USD/CHF	1.0145	1.0148	1.015	1.0153	1.0156	1.0158	1.0161		
AUD/USD	0.7097	0.71	0.7101	0.7104	0.7107	0.7108	0.7111		
EUR/GBP	0.6998	0.7	0.7002	0.7004	0.7006	0.7008	0.701		
USD/CAD	1.3308	1.331	1.3312	1.3314	1.3316	1.3318	1.332		
NZD/USD	0.6478	0.6481	0.6484	0.6487	0.649	0.6493	0.6496		

Издателите на този бюлетин не носят отговорност от щети претърпени от тези, които го ползват поради грешна или недостатъчна информация. Не носим отговорност поради грешно разбрана информация. Сигналите в този документ са само с цел да ориентират потребителите, а не да бъдат следвани с цел инвестиции или печалба! Този бюлетин е с цел само и единствено да даде информация за парара и борсовите стоки. Всяка търговия носи риск от загуби! За търговски сигнали се обърнете към професионалисти.