



18.7.2014 15:23

USD/BGN Pivot

Res3	1,4511
Res2	1,4486
Res1	1,4472
Pivot	1,4461
Sup1	1,4447
Sup2	1,4436
Sup3	1,4411

Volatility

USD/BGN 1 ден	0,37%
USD/BGN 7 дни	2,62%
USD/BGN 1 год.	41,58%

EUR/USD Pivot

Res3	1,3571
Res2	1,3548
Res1	1,3537
Pivot	1,3525
Sup1	1,3514
Sup2	1,3502
Sup3	1,3479

Volatility

EUR/USD 1 ден	0,36%
EUR/USD 7 дни	2,51%
EUR/USD 1 год.	39,81%

СИГНАЛИ САМО ЗА ИНФОРМАЦИЯ!

EUR/USD Sell at 1.3529

FROM: 17-07-2014 10:40 AM GMT

Till : 17-07-2014 4:00 PM GMT

Take profit at 1.3499

Stop loss at 1.3569

USD/JPY Sell at 101.51

FROM: 17-07-2014 10:40 AM GMT

Till : 17-07-2014 4:00 PM GMT

Take profit at 101.21

Stop loss at 101.91

GBP/USD Sell at 1.7140

FROM: 17-07-2014 10:40 AM GMT

Till : 17-07-2014 4:00 PM GMT

Take profit at 1.7110

Stop loss at 1.7180

USD/CHF Buy at 0.8976

FROM: 17-07-2014 10:40 AM GMT

Till : 17-07-2014 4:00 PM GMT

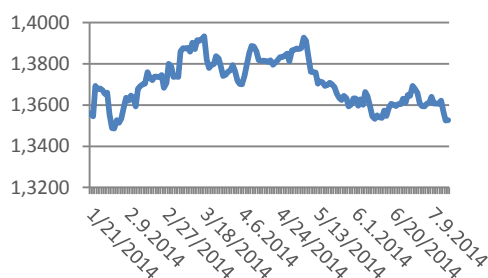
Take profit at 0.9006

Stop loss at 0.8936

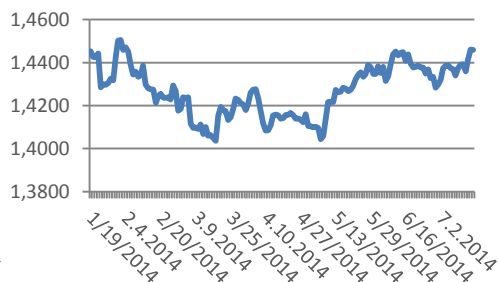
Цени на валути срещу български лев

Валута	Купува	Продава	Отваряне	Най-висока	Най-ниска	Промяна
USD/BGN	1,4454	1,4459	1,4459	1,4474	1,4449	-0.01%
EUR/BGN	1,9484	1,9634	1,9559	1,9562	1,9556	0.00%
GBP/BGN	2,4705	2,4725	2,4726	2,4745	2,4708	-0.04%
CHF/BGN	1,6097	1,6112	1,6112	1,6116	1,6103	-0.05%

Курс EUR/USD



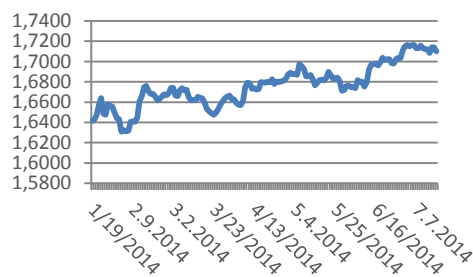
Курс USD/BGN



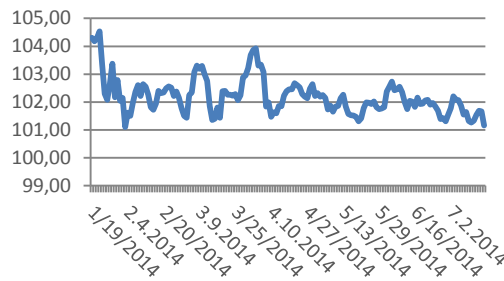
Цени на основните валути

Валута	Купува	Продава	Отваряне	Най-висока	Най-ниска	Промяна
EUR/USD	1,3528	1,353	1,3526	1,3536	1,3513	+0.0003
USD/JPY	101,36	101,38	101,17	101,45	101,09	+0.20
GBP/USD	1,7093	1,7096	1,7101	1,7118	1,7084	-0.0007
USD/CHF	0,8976	0,8978	0,8974	0,8983	0,897	+0.0003
USD/CAD	1,0748	1,075	1,076	1,0767	1,0739	-0.0011
EUR/JPY	137,12	137,16	136,85	137,3	136,72	+0.29

Курс GBP/USD

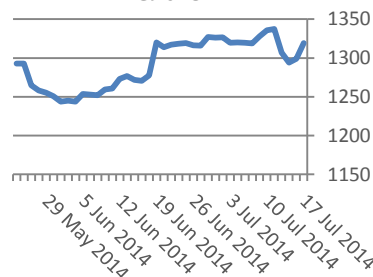


Курс USD/JPY



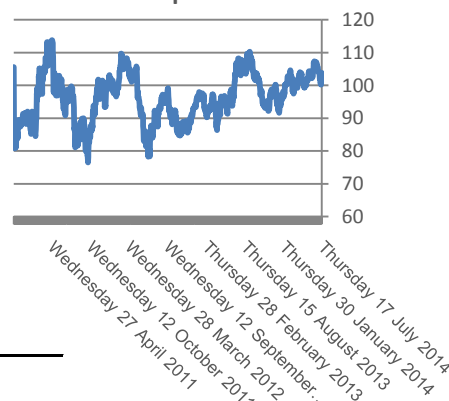
Метали	Цена	Промяна	Промяна в %
Злато	1,310.50	-6,4	-0.49%
Сребро	20,973	-0,161	-0.76%
Платина	1,495.50	-8,2	-0.55%
Паладии	877,4	-7,7	-0.87%
Алуминий	2163,00		
Мед	3,194	-0,026	-0.81%

Злато



Петрол и газ	Цена	Промяна	Промяна в %
Суров петрол	103,37	+0.17	+0.17%
Петрол "Brent"	108,19	+0.29	+0.27%
Природен газ	3,964	+0.009	+0.24%
Емисии CO2	6,06	-0,11	-1.78%

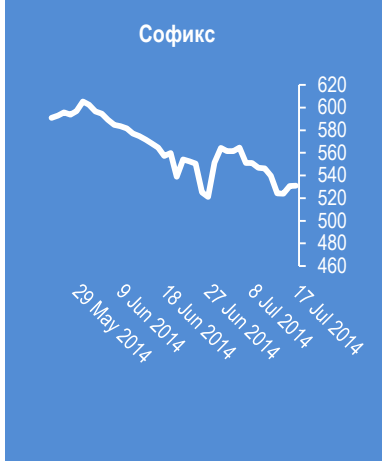
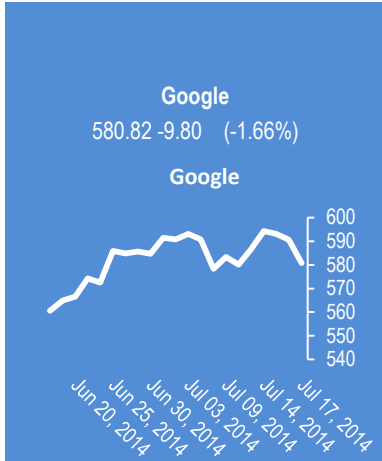
Петрол



Стоки	Цена	Промяна	Промяна в %
Царевица	378,38	-1,23	-0.32%
Пшеница	548,13	-2,48	-0.45%
Кафе	2,001.00	+1.00	+0.05%
Говеда (живи)	151,63	+0.15	+0.10%
Захар	451,6	+1.25	+0.28%

Сигналите са само идея за посоката, която очакваме, но не и за търгуване!

Не носим отговорност от загуби, ако ги използвате за търговия.



EURIBORS 07-17-2014

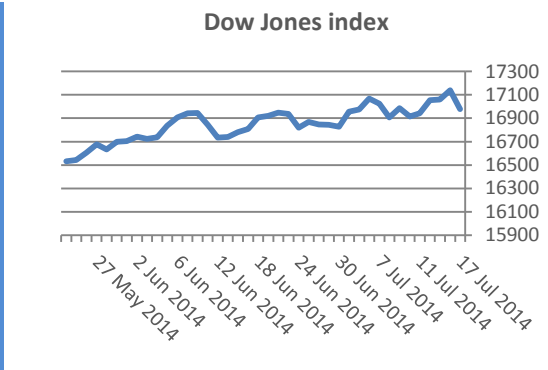
Падeж	Процент
Euribor - 1 week	0.046%
Euribor - 2 weeks	0.057%
Euribor - 1 month	0.091%
Euribor - 2 months	0.152%
Euribor - 3 months	0.201%
Euribor - 6 months	0.303%
Euribor - 9 months	0.392%
Euribor - 12 month	0.486%

USD Libor 07-17-2014

Падeж	Процент
Libor - 1 week	0.09250 %
Libor - 1 month	0.15620 %
Libor - 2 months	0.19595 %
Libor - 3 months	0.23360 %
Libor - 6 months	0.32710 %
Libor - 12 months	0.55440 %

Български ДЦК

Падeж	Доходност %
1 месец	0,010
1 година	1,270
3 години	1,694
5 години	2,500
7 години	2,999
10 години	3,500



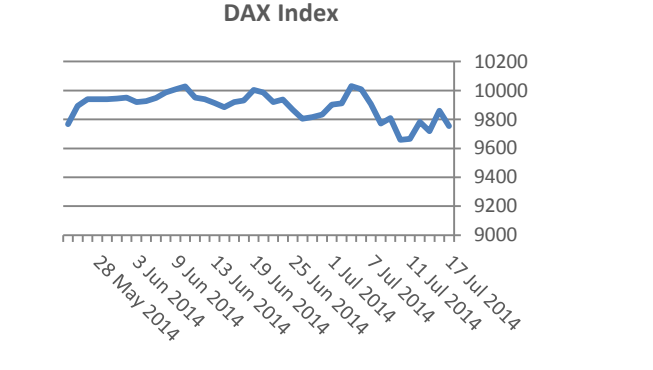
Индекси	Цена	Преидшна	Най-висока	Най-ниска	Промяна	Промяна в %
Dow 30	16,976.81	16,976.81	17,151.56	16,966.19	-161,39	-0.94%
S&P 500	1,958.12	1,958.12	1,981.80	1,955.59	-23,45	-1.18%
Nasdaq 100	3,878.01	3,878.01	3,933.88	3,866.22	-54,33	-1.38%
SmallCap 2000	1,133.60	1,133.60	1,151.55	1,131.35	-17,95	-1.56%
S&P/TSX	15,204.48	15,204.48	15,269.39	15,186.14	-21,86	-0.14%
Bovespa	55,637.51	55,637.51	56,190.12	55,237.04	-79,85	-0.14%
IPC	43,920.76	43,920.76	44,083.91	43,837.25	-88,47	-0.20%
DAX	9,691.50	9,753.88	9,721.00	9,659.00	-62,38	-0.64%
FTSE 100	6,710.30	6,738.32	6,720.50	6,689.80	-28,02	-0.42%
CAC 40	4,310.80	4,316.12	4,319.80	4,286.30	-5,32	-0.12%
BSE Sofia	538,47	531,06	538,47	531,06	+7,41	+1.40%
BG40	158,92	158,92	160,86	158,92	0	0.00%
BSE Return	409,19	407,28	410,44	406,67	+1,91	+0.47%

Лихвени % Централни банки

О/Н	3М	6М	9М	1Y	
USD	0.09%	0.23%	0.33%	0.92%	0.55%
EUR	0.29%	0.17%	0.26%	1.80%	0.43%
GBP	0.47%	0.56%	0.71%	1.60%	1.06%
JPY	0.11%	0.13%	0.18%	0.47%	0.33%
CAD	0.00%	0.00%	0.00%	0.00%	0.00%
CHF	0.03%	0.01%	0.07%	0.19%	0.19%

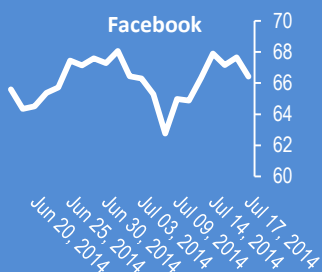
Календар на икономическите данни за деня

Час GMT	Валута	Събития	Текущо	Предвидено	Последно
08:00	EUR	Eurozone Current Account (EUR) May	19.5B	24.3B	21.5B
12:30	CAD	Wholesale Sales M/M May	0	0.70%	1.20%
12:30	CAD	CPI M/M Jun	0	0.10%	0.50%
12:30	CAD	CPI Y/Y Jun	0	2.40%	2.30%
12:30	CAD	BoC CPI Core M/M Jun	0	-0.10%	0.50%
12:30	CAD	BoC CPI Core Y/Y Jun	0	1.70%	1.70%
13:55	USD	U. of Michigan Confidence Jul P	0	83	82,5
14:00	USD	Leading Indicators Jun	0	0.50%	0.50%
00:00		0	0	0	0
00:00		0	0	0	0
00:00		0	0	0	0
00:00		0	0	0	0
00:00		0	0	0	0
00:00		0	0	0	0
00:00		0	0	0	0
00:00		0	0	0	0
00:00		0	0	0	0
00:00		0	0	0	0
00:00		0	0	0	0
00:00		0	0	0	0



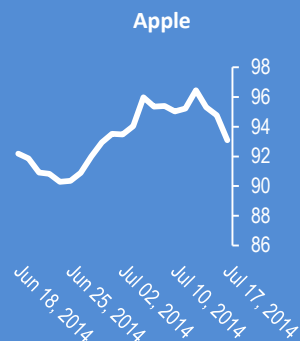
Facebook

66.41 -1.25 (-1.85%)



Apple

93.09 -1.69 (-1.78%)



Apple



Apple



Jul 18 2014, 15:06 **Русия**

Индексът МСХ спадна днес с -1,5 %.

Jul 18 2014, 15:04 **Пазари**

Пазарната мажоранка остава негативна от събитията в Украйна.

Jul 18 2014, 15:03 **GB**

Централната банка на Англия ще задържи покачването на лихвата до 2015 г. според проучване на Ройтерс

Jul 18 2014, 12:39 **EUR/USD**

Бидове на спекулативни фондове към 1,3515, на централни банки към 1,3500.

Jul 18 2014, 11:32 **Облигации**

Облигациите на Германия и САЩ посъпват от високия глобален риск. Доходността на 10 г. германски облигации спадна до 1,15 %, най-ниско ниво от 2012 г. Доходността на 10 г. облигации на САЩ спадна вчера до 1.36 %.

Jul 18 2014, 10:34 **USD/RUB**

Вълнов анализ от 7 май.

Jul 18 2014, 10:32 **USD/RUB**

Руската рубла отвори с поредна ценова дупка и спада до ново най-ниско ниво от 35,18.

Jul 18 2014, 10:28 **Индекси**

Европейските индекси са на червено, но доларът не получава подкрепа от ниската лихва на 10 г. облигации, която достигна 2,49 %.

Jul 18 2014, 10:27 **AUD/USD**

Австралийският долар тества техническата зона на съпротива към 0,9385.

Jul 18 2014, 10:28 **Индекси**

Европейските индекси са на червено, но доларът не получава подкрепа от ниската лихва на 10 г. облигации, която достигна 2,49 %.

Jul 18 2014, 10:27 **AUD/USD**

Австралийският долар тества техническата зона на съпротива към 0,9385.

Jul 18 2014, 09:16 **Fx alert**

Генериран е нов търговски сигнал !

Jul 18 2014, 08:47 **Майкрософт**

Майкрософт съкращава 18 000 служители

Jul 18 2014, 08:46 **Малайзия**

Невероятна история

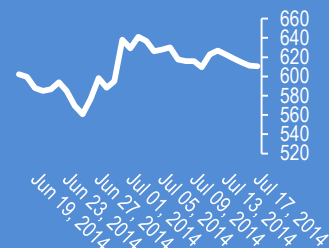
Jul 18 2014, 08:34 **Русия**

Целта е бил самолета на Путин, който се е движил в същия ешелон както и самолета на Малайзия. Контурите на самолета са подобни, линейните размери -също, а окраската на двата самолета, пред вид на голямото разстояние, е практически идентична съобщава Интерфакс.

Bitcoin/USD (BTC-e)

610.50 -3.79 (-0.62%)

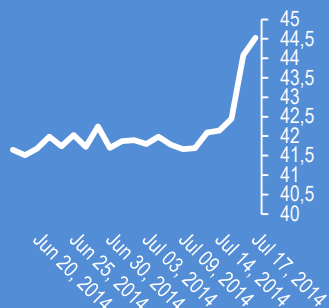
Bitcoin/USD



Microsoft

44.53 +0.45 (+1.02%)

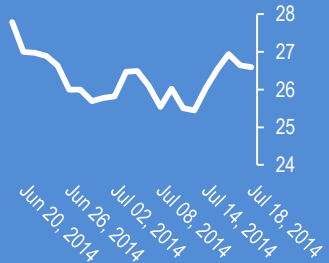
Microsoft



Deutsche Bank AG

26.595 -0.050 (-0.19%)

Deutsche Bank AG



Прогнози и коментари от FX Street

Коменари на анализатори	Прогноза EUR/USD			Нива			Посока		
	Име	1 седмица	1 месец	1 тримесечие	1 седмица	1 месец	1 тримесечие		
Anna Coulling: Failure to achieve the 1.3706 price point has seen EURUSD slide lower back into the extended congestion phase between 1.3492 & 1.3685	Commerzbank Analyst Team	-	1,3700	1,3600	-	Bullish	Sideways		
	Danske Research Team	-	1,3500	1,3300	-	Bearish	Bearish		
	Deutsche Bank Analyst Team	-	1,3500	1,3300	-	Bearish	Bearish		
	Goldman Sachs Global Investm	-	-	1,3800	-	-	Bullish		
	Gonçalo Moreira, CMT	1,3700	1,3650	1,3600	Bullish	Bullish	Sideways		
	HSBC Global Research Team	-	1,3300	1,3000	-	Bearish	Bearish		
	ICN.com analysis team	1,3550	1,3360	1,3250	Bearish	Bearish	Bearish		
	Ilian Yotov	1,3500	1,3500	1,3500	Bearish	Bearish	Bearish		
	ING Global Economics Team	-	1,3617	1,3500	-	Sideways	Bearish		
	J.P. Morgan Global FX Strategy	-	-	1,3400	-	-	Bearish		
Claudiu Cazacu: Amazing resilience of the Euro to hammering fundamental data shows the dovish USD mindset is slow to go away. So the road to 1.30 is delayed.	Jarratt Davis	1,3700	1,3800	1,3900	Bullish	Bullish	Bullish		
	Jeff Langin	1,3545	-	-	Bearish	-	-		
	Jim Devonport	1,3700	1,3825	1,4000	Bullish	Bullish	Bullish		
	Matt Simpson	1,3550	1,3760	1,3550	Bearish	Bullish	Sideways		
	Mauricio Carrillo	1,3550	1,3700	1,4000	Bearish	Bullish	Bullish		
	NAB Global Markets Research	-	1,3500	1,3200	-	Bearish	Bearish		
	Neal Gilbert	1,3750	1,3800	1,3300	Bullish	Bullish	Bearish		
	Nenad Kerkez	1,3560	-	-	Bearish	-	-		
	Nomura FX Research & Strateg	-	-	1,3200	-	-	Bearish		
	OCBC Treasury Research & Str	-	1,3685	1,3535	-	Bullish	Sideways		
Ilian Yotov: The EUR slow gring lower against the USD could accelerate on renewed concerns about the banking crisis in Portugal that could ignite another phase of the eurozone debt crisis.	Rabobank Financial Markets Re	-	1,3600	1,3600	-	Sideways	Sideways		
	RBC Economic Research Team	-	1,3700	1,3400	-	Bullish	Bearish		
	RBS Team	-	1,3600	1,2800	-	Sideways	Bearish		
	Richard Perry	1,3600	1,3475	1,3375	Sideways	Bearish	Bearish		
	Saxo Bank Team	-	1,3500	1,3200	-	Bearish	Bearish		
	Scotiabank FX Strategy Team	-	-	1,3400	-	-	Bearish		
	Scott Barkley	1,3525	1,3390	1,3525	Bearish	Bearish	Bearish		
	Sunshine Profits Investment Re:	1,3552	-	-	Bearish	-	-		
	Swissquote Bank Team	1,3600	1,3500	1,3350	Sideways	Bearish	Bearish		
	TD Securities Research Team	-	1,3500	1,3000	-	Bearish	Bearish		
Jarratt Davis: I'm expecting this pair to rise due to the market being disappointed with the ECB's latest actions, the market ultimately wants QE to start really selling the euro	Todd Gordon	1,3550	1,3650	1,3900	Bearish	Bullish	Bullish		
	UBS FX Research Team	-	1,3500	1,3200	-	Bearish	Bearish		
	UniCredit Research	-	1,3700	1,3900	-	Bullish	Bullish		
	Average	1,3569	1,3543	1,3429	Bearish	Bearish	Bearish		

Очаквани нива за основни валутни двойки

CCY	1 седмица	1 месец	1 тримесечие	CCY	1 седмица	1 месец	1 тримесечие
EURUSD	0,0000	0,0000	0,0000	USDCAD	0	0	0
GBPUSD	0,0000	0,0000	0,0000	NZDUSD	0	0	0
USDJPY	0,0000	0,0000	0,0000	GBPJPY	0	0	0
USDCHF	0,0000	0,0000	0,0000	EURJPY	0	0	0
AUDUSD	0,0000	0,0000	0,0000	EURGBP	0	0	0

Jeff Langin:
The USD is highly in flux at this time and readings on all majors call for oncoming volatility. Majority of USD flow sentiment should solidify once a clearer picture of any pending QE policy shift is drawn over the days ahead. Preference towards USD selling remains intact in the meantime - With a High Degree of Caution- as a gradual-to-sharp reversal towards USD buying will not be totally unexpected. The

Заглавия

1. Asia Recap: Markets spooked by Malaysian plane story
2. EUR/USD: Risk aversion points for a break lower
3. AUD/USD opening up the downside?
4. Yen selling by Mrs. Watanabe remains strong - Nomura

Издателите на този бюлетин не носят отговорност от щети претърпени от тези, които го ползват поради грешна или недостатъчна информация. Не носим отговорност поради грешно разбрана информация. Сигналите в този документ са само с цел да ориентират потребителите, а не да бъдат следвани с цел инвестиции или печалба! Този бюлетин е с цел само и единствено да даде информация за парара и борсовите стоки. Всяка търговия носи риск от загуби! За търговски сигнали се обърнете към професионалисти.