



19.1.2016 09:12

USD/BGN Pivot

Res3	1.8025
Res2	1.7991
Res1	1.7971
Pivot	1.7957
Sup1	1.7937
Sup2	1.7923
Sup3	1.7889

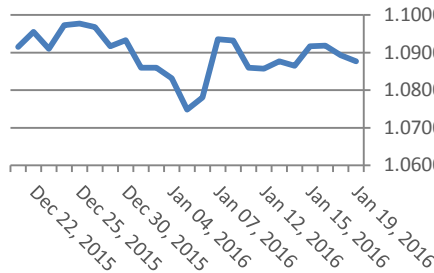
Цени на валути срещу български лев

Валута	Купува	Продава	Отваряне	Най-висока	Най-ниска	Промяна
USD/BGN	1.7906	1.8044	1.7952	1.7976	1.7942	0.0013
EUR/BGN	1.9483	1.9633	1.9559	1.9563	1.9557	-0.0001
GBP/BGN	2.5551	2.5748	2.5564	2.5662	2.5561	0.0034
CHF/BGN	1.7914	1.7929	1.7921	1.7921	1.7921	0.0000

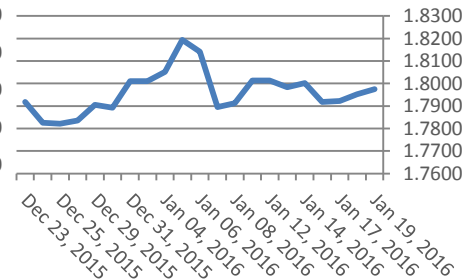
Volatility

USD/BGN 1 ден	0.91%
USD/BGN 7 дни	6.34%
USD/BGN 1 год.	100.71%

Курс EUR/USD



Курс USD/BGN



EUR/USD Pivot

Res3	1.0969
Res2	1.0928
Res1	1.0910
Pivot	1.0887
Sup1	1.0869
Sup2	1.0846
Sup3	1.0805

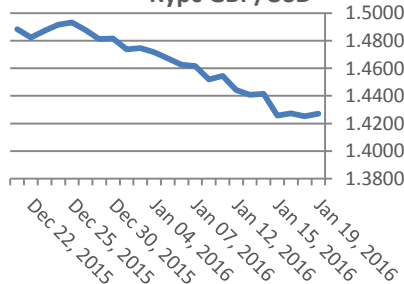
Цени на основните валути

Валута	Купува	Продава	Отваряне	Най-висока	Най-ниска	Промяна
EUR/USD	1.0867	1.0867	1.0893	1.0904	1.0863	-0.0026
USD/JPY	117.96	117.96	117.33	117.98	117.24	0.63
GBP/USD	1.4294	1.4296	1.4244	1.4296	1.4239	0.0051
USD/CHF	1.0075	1.0078	1.0054	1.0083	1.0048	0.0022
USD/CAD	1.4448	1.4449	1.4561	1.4563	1.4444	-0.0112
EUR/JPY	128.19	128.20	127.81	128.23	127.76	0.39

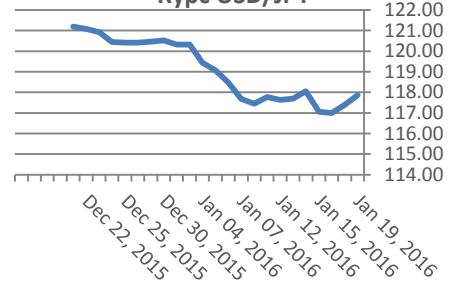
Volatility

EUR/USD 1 ден	0.56%
EUR/USD 7 дни	3.94%
EUR/USD 1 год.	62.61%

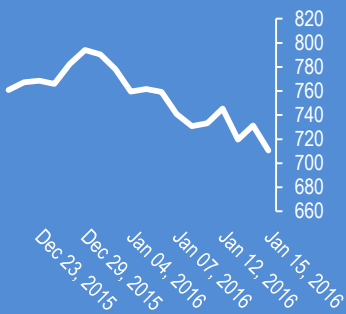
Курс GBP/USD



Курс USD/JPY



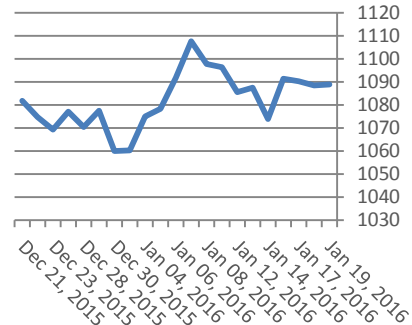
Google



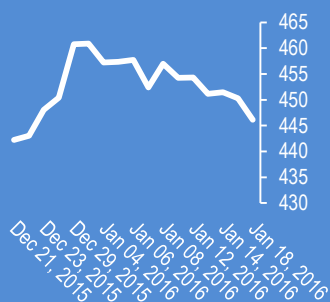
Метали

Метали	Цена	Промяна	Промяна в %
Злато	1,088.70	-2	-0.18%
Сребро	13.965	0.069	0.50%
Мед	2.002	0.037	1.87%
Платина	828.45	7.05	0.86%
Паладии	497.2	1.4	0.28%
Алуминий	1,498.00	15	1.01%

Злато



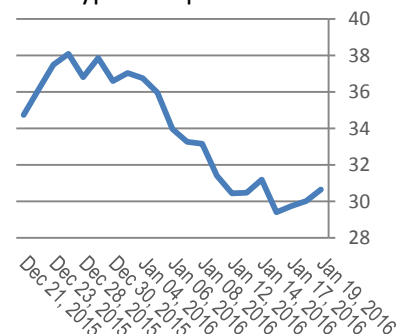
Софикс



Петрол и газ

Петрол и газ	Цена	Промяна	Промяна в %
Суров петрол	30.75	0.35	1.17%
Петрол "Brent"	29.34	0.6	2.09%
Природен газ	2.123	-0.001	-0.05%
Мазут	0.937	0.0107	1.16%

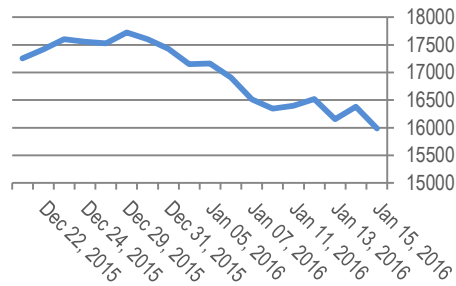
Суров петрол



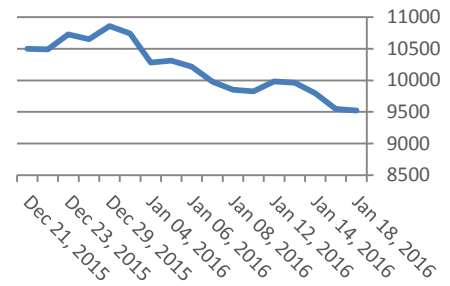
Стоки

Стоки	Цена	Промяна	Промяна в %
Царевица	365.88	2.62	0.72%
Пшеница	472.38	-1	-0.21%
Кафе	1,417.00	-22	0.00%
Говеда (живи)	127.56	-2.99	-2.29%
Захар	427.2	-0.4	-0.09%

Dow Jones index



DAX Index



Индекси	Цена	Предишна	Най-висока	Промяна	Промяна %
Dow 30	15,988.08	16,354.33	15,842.11	-390.97	-0.0239
S&P 500	1,880.33	1,916.68	1,857.83	-41.51	-0.0216
Nasdaq	4,488.4	4,520.5	4,419.4	-126.6	-0.0274
SmallCap 2000	1,010.75	1,011.55	982.45	-14.4	-0.014
S&P 500 VIX	27.02	30.95	26.67	3.07	0.1282
S&P/TSX	11,942.17	12,047.93	11,913.36	-131.29	-0.0109
TR Canada 50	208.56	210.11	208.02	0	0
Bovespa	37,937.27	38,633.09	37,937.27	-631.85	-0.0164
IPC	40,604.79	40,854.64	40,440.36	-242.91	-0.0059
DAX	9,521.85	9,657.94	9,457.95	-23.42	-0.0025
FTSE 100	5,779.92	5,852.09	5,766.50	-24.18	-0.0042
CAC 40	4,189.57	4,254.46	4,161.37	-20.59	-0.0049
Euro Stoxx 50	2,935.26	2,983.29	2,915.66	-17.22	-0.0058

EURIBORS 01-15-2016

Падеж	Процент
Euribor - 1 week	-0.26%
Euribor - 2 weeks	-0.25%
Euribor - 1 month	-0.22%
Euribor - 2 months	-0.18%
Euribor - 3 months	-0.14%
Euribor - 6 months	-0.05%
Euribor - 9 months	-0.01%
Euribor - 12 months	0.05%

Лихвени % Централни банки

Federal Reserve (FED)	0.005	Bank of Japan (BOJ)	0.10%
European Central Bank (ECB)	0.0005	Central Bank of the Russian Fe	11.00%
Bank of England (BOE)	0.005	Reserve Bank of India (RBI)	6.75%
Swiss National Bank (SNB)	-0.0075	People's Bank of China (PBOC)	4.35%
Reserve Bank of Australia (RBA)	0.02	Central Bank of Brazil (BCB)	14.25%

USD Libor 01-15-2016

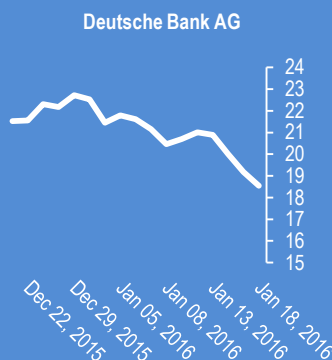
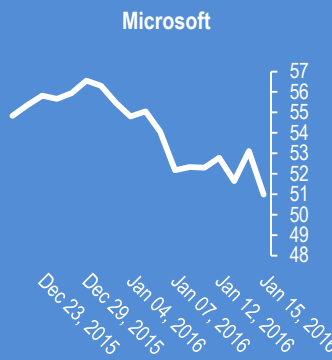
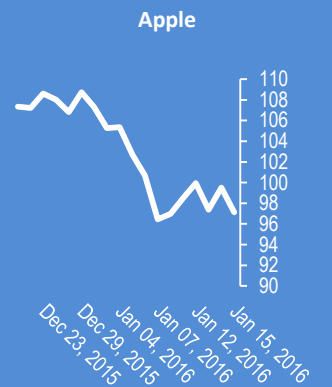
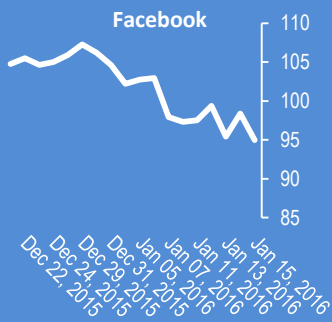
Падеж	Процент
Libor - 1 week	0.39%
Libor - 1 month	0.43%
Libor - 2 months	0.51%
Libor - 3 months	0.62%
Libor - 6 months	0.85%
Libor - 12 months	1.15%

Български ДЦК

Падеж	Доходност %
1 месец	-0.130
1 година	0.353
3 години	0.800
5 години	1.000
7 години	1.550
10 години	2.600

Календар на икономическите данни за деня

Час GMT	Валута	Събития	Текущо	Предвидено	Последно
02:00	CNY	GDP Y/Y Q4	0.068	0.069	0.069
02:00	CNY	Industrial Production Y/Y Dec	0.059	0.061	0.062
02:00	CNY	Retail Sales Y/Y Dec	0.111	0.113	0.112
02:00	CNY	Fixed Assets Ex Rural YTD Y/Y Dec	0.1	0.102	0.102
07:00	EUR	German CPI M/M Dec F	0	-0.001	-0.001
07:00	EUR	German CPI Y/Y Dec F	0	0.003	0.003
08:15	CHF	Producer & Import Prices M/M Dec	0	0.002	0.004
08:15	CHF	Producer & Import Prices Y/Y Dec	0	0	-0.055
09:00	EUR	Eurozone Current Account (EUR) Nov	0	19.3B	20.4B
09:30	GBP	CPI M/M Dec	0	0.001	0
09:30	GBP	CPI Y/Y Dec	0	0.002	0.001
09:30	GBP	Core CPI Y/Y Dec	0	0.012	0.012
09:30	GBP	RPI M/M Dec	0	0.001	0.001
09:30	GBP	RPI Y/Y Dec	0	0.011	0.011
09:30	GBP	PPI Input M/M Dec	0	-0.014	-0.016
09:30	GBP	PPI Input Y/Y Dec	0	-0.114	-0.131
09:30	GBP	PPI Output M/M Dec	0	-0.002	-0.002
09:30	GBP	PPI Output Y/Y Dec	0	-0.012	-0.015
09:30	GBP	PPI Output Core M/M Dec	0	0	-0.002
09:30	GBP	PPI Output Core Y/Y Dec	0	-0.001	-0.001



2016-Jan-19, 06:17	USD/CAD	(Kilian Signals 2016-Jan-19, 06:17) USD/CAD - 1.4465.....
2016-Jan-19, 06:08	Стомана	(Kilian Signals 2016-Jan-19, 06:08) Производството на стомана спадна за пръв път от 1991 г. Китай, най-големият производител на стомана в света, намали производството с -2,3 % на годишна база до 803,83 млн. метрични тона от слабото търсене в световен мащаб. Блумберг
2016-Jan-19, 06:01	EUR/USD	(Kilian Signals 2016-Jan-19, 06:01) Евро-долар (1.0883). Вълновият анализ за 19 януари е актуализиран за абонати
2016-Jan-19, 05:59	Bonds	(Kilian Signals 2016-Jan-19, 05:59) Доходността на 10 г. облигации на САЩ спадна за пръв път през последните 5 дни. Как ще се отрази на курса на долара ?
2016-Jan-19, 05:57	AUD/USD	(Kilian Signals 2016-Jan-19, 05:57) Австралийският долар (0.6903) се развива в рамките на модела от 18 януари
2016-Jan-19, 05:56	NZD/USD	(Kilian Signals 2016-Jan-19, 05:56) Кивито (0.6456) остава в падащия ценови канал от 4 януари в очакване на аукциона за цените на млечните продукти в 14:00 ч.
2016-Jan-19, 05:53	USD/JPY	(Kilian Signals 2016-Jan-19, 05:53) Долар-йена (117.71) проби ключовата техническа бариера на 117,50 и се покачи до 117,83, след като Курода заяви, че ЦБ ще продажи да разширява QE докато се достигне инфлационната цел от 2,0 %
2016-Jan-19, 05:50	Китай	(Kilian Signals 2016-Jan-19, 05:50) Пакетът от икономически данни за Китай беше разочароващ. БВП за Q4 на годишна база нараства с 6,8 % при очакван 6,9 %. Индустриалното производство е 5,9 % при очакван ръст с 6,0 %. Инвестициите нарастват с 10,0 % при очакван 10,2 %. Продажбите на дребно нарастват с 11,1 % при очакван ръст с 11,3 %
2016-Jan-19, 05:46	Индекси	(Kilian Signals 2016-Jan-19, 05:46) Пазарите се движат в тесни реинджове от почивния ден вчера в САЩ. Евро-долар гравитира около 1,0870, над линията на тренда от 6 януари, и между опционните страйкове на 1,0875 (382 млн. евро) и 1,0910 (644 млн. евро).
2016-Jan-18, 13:45	NZD/USD	(Kilian Signals 2016-Jan-18, 13:45) Вълновият анализ за 18 януари е актуализиран за абонати
2016-Jan-18, 11:57	UK Oil	(Kilian Signals 2016-Jan-18, 11:57) Брентът (\$29,55) скочи и запълни ценовата дупка при отваряне. Риск от пробив на критичната бариера на \$30.10
2016-Jan-18, 11:42	AUD/USD	(Kilian Signals 2016-Jan-18, 11:42) Вълновият анализ за 18 януари е актуализиран за абонати
2016-Jan-18, 11:00	USD/CAD	(Kilian Signals 2016-Jan-18, 11:00) USD/CAD (1.4482).....
2016-Jan-18, 08:55	EUR/USD	(Kilian Signals 2016-Jan-18, 08:55) Вълновият анализ за 18 януари е актуализиран за абонати
2016-Jan-18, 08:53	USD/CAD	(Kilian Signals 2016-Jan-18, 08:53) Пазарен неуспех и пазарен връх ? USD/CAD. Market failure and market top ? pic.twitter.com/NTwGdetZuh— Kiliantrade.com (@AmcForex) January 18, 2016
		

Прогнози и коментари от Investing.com

Коментари от Daily FX

EUR/GBP Technical Analysis: Euro Hits 1-Year High vs. Pound - bit.ly/1St8VXy

NZD/USD Technical Analysis: Selloff Stalls Near 0.64 Figure - bit.ly/1KopEmW

China 2015 Growth Lifts Copper, Shares despite a Miss in 4Q Data - bit.ly/1KopEmU

Australian Dollar Falls as Chinese GDP Misses Expectations - bit.ly/23bsqYr

Chinese Media Eyes Critical China GDP Growth Figures Tomorrow - bit.ly/209URnc

Video: Bulls vs. Bears: the FX and CFD Briefing, Jan 18, 2016 by @AlexFX00 youtu.be/xdFuyqnMtBg?a

Video: Bulls vs. Bears: the FX Briefing, Jan 18, 2016 youtu.be/S4AOqU4PICg?a

Silver Prices: Waiting For The Big Break - bit.ly/1SrApwy

DAX 30: Too Early to Call a Low - bit.ly/1Jcd7bu

Aussie Dollar Gains as Risk Appetite Recovers in Currency Markets - bit.ly/1PhP2Rr

FTSE 100 Remains Bearish Despite Today's Correction - bit.ly/1ROWVjw

Име	Вид	5 минути	15 минути	1 час	1 ден
EUR/USD	Moving Averages:	Strong Sell	Strong Sell	Strong Sell	Strong Sell
	1.0869 Indicators:	Strong Sell	Strong Sell	Strong Sell	Buy
	Summary:	Strong Sell	Strong Sell	Strong Sell	Neutral
GBP/USD	Moving Averages:	Strong Buy	Strong Buy	Neutral	Strong Sell
	1.4294 Indicators:	Strong Buy	Strong Buy	Buy	Strong Sell
	Summary:	Strong Buy	Strong Buy	Neutral	Strong Sell
USD/JPY	Moving Averages:	Strong Buy	Strong Buy	Strong Buy	Sell
	117.96 Indicators:	Strong Buy	Strong Buy	Strong Buy	Strong Sell
	Summary:	Strong Buy	Strong Buy	Strong Buy	Strong Sell
USD/CHF	Moving Averages:	Strong Buy	Strong Buy	Strong Buy	Strong Buy
	1.0076 Indicators:	Strong Buy	Strong Buy	Strong Buy	Strong Buy
	Summary:	Strong Buy	Strong Buy	Strong Buy	Strong Buy
AUD/USD	Moving Averages:	Strong Buy	Strong Buy	Buy	Sell
	0.6924 Indicators:	Strong Buy	Strong Buy	Strong Buy	Strong Sell
	Summary:	Strong Buy	Strong Buy	Strong Buy	Strong Sell
EUR/GBP	Moving Averages:	Strong Sell	Strong Sell	Sell	Buy
	0.7603 Indicators:	Strong Sell	Strong Sell	Strong Sell	Strong Buy
	Summary:	Strong Sell	Strong Sell	Strong Sell	Strong Buy
USD/CAD	Moving Averages:	Strong Sell	Strong Sell	Sell	Buy
	1.4448 Indicators:	Strong Sell	Strong Sell	Strong Sell	Strong Buy
	Summary:	Strong Sell	Strong Sell	Strong Sell	Strong Buy
NZD/USD	Moving Averages:	Strong Buy	Strong Buy	Buy	Sell
	0.6467 Indicators:	Strong Buy	Strong Buy	Strong Buy	Strong Sell
	Summary:	Strong Buy	Strong Buy	Strong Buy	Strong Sell
EUR/JPY	Moving Averages:	Buy	Buy	Strong Buy	Sell
	128.21 Indicators:	Strong Buy	Strong Buy	Strong Buy	Strong Sell
	Summary:	Strong Buy	Strong Buy	Strong Buy	Strong Sell
EUR/CHF	Moving Averages:	Strong Sell	Sell	Neutral	Strong Buy
	1.0952 Indicators:	Strong Sell	Strong Sell	Sell	Strong Buy
	Summary:	Strong Sell	Strong Sell	Neutral	Strong Buy

*Техническите индикатори описани в горната таблица са само за информация и не следва да се приемат като идея за търговия!

Нива на съпротива и подкрепа

Symbol	S3	S2	S1	Pivot Points	R1	R2	R3
EUR/USD	1.0865	1.087	1.0872	1.0877	1.0882	1.0884	1.0889
GBP/USD	1.426	1.4267	1.4271	1.4278	1.4285	1.4289	1.4296
USD/JPY	117.64	117.71	117.76	117.83	117.9	117.95	118.02
USD/CHF	1.0067	1.0070	1.0072	1.0075	1.0078	1.008	1.0083
AUD/USD	0.6894	0.6902	0.6906	0.6914	0.6922	0.6926	0.6934
EUR/GBP	0.7602	0.7608	0.7612	0.7618	0.7624	0.7628	0.7634
USD/CAD	1.4445	1.4454	1.4459	1.4468	1.4477	1.4482	1.4491
NZD/USD	0.6445	0.645	0.6454	0.6459	0.6464	0.6468	0.6473

Издателите на този бюлетин не носят отговорност от щети претърпени от тези, които го ползват поради грешна или недостатъчна информация. Не носим отговорност поради грешно разбрана информация. Сигналите в този документ са само с цел да ориентират потребителите, а не да бъдат следвани с цел инвестиции или печалба! Този бюлетин е с цел само и единствено да даде информация за парара и борсовите стоки. Всяка търговия носи риск от загуби! За търговски сигнали се обърнете към професионалисти.