



19.2.2016 08:47

USD/BGN Pivot

Res3	1.7679
Res2	1.7640
Res1	1.7627
Pivot	1.7601
Sup1	1.7588
Sup2	1.7562
Sup3	1.7523

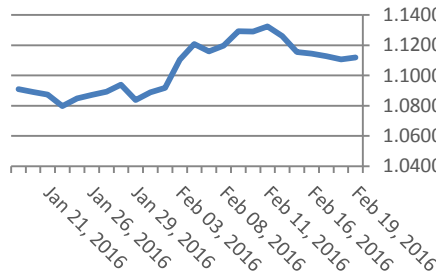
Цени на валути срещу български лев

Валута	Купува	Продава	Отваряне	Най-висока	Най-ниска	Промяна
USD/BGN	1.7518	1.7653	1.7614	1.7614	1.7575	-0.0016
EUR/BGN	1.9483	1.9633	1.9562	1.9563	1.9556	-0.0002
GBP/BGN	2.5110	2.5304	2.5256	2.5256	2.5156	-0.0019
CHF/BGN	1.7914	1.7929	1.7921	1.7921	1.7921	0.0000

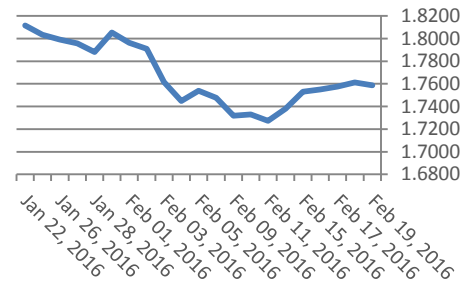
Volatility

USD/BGN 1 ден	1.09%
USD/BGN 7 дни	7.64%
USD/BGN 1 год.	121.20%

Курс EUR/USD



Курс USD/BGN



EUR/USD Pivot

Res3	1.1170
Res2	1.1141
Res1	1.1124
Pivot	1.1112
Sup1	1.1095
Sup2	1.1083
Sup3	1.1054

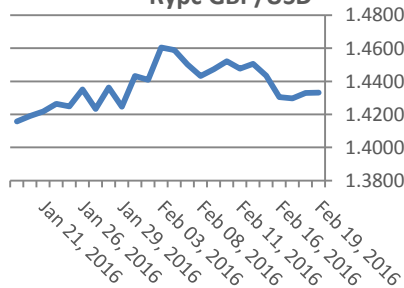
Цени на основните валути

Валута	Купува	Продава	Отваряне	Най-висока	Най-ниска	Промяна
EUR/USD	1.1120	1.1121	1.1107	1.1129	1.11	0.0013
USD/JPY	113.12	113.13	113.26	113.38	112.72	-0.14
GBP/USD	1.4330	1.4333	1.4337	1.4346	1.4314	-0.0006
USD/CHF	0.9917	0.9920	0.9929	0.9943	0.9909	-0.0010
USD/CAD	1.3750	1.3751	1.3727	1.3782	1.3717	0.0023
EUR/JPY	125.78	125.80	125.78	125.96	125.39	0.01

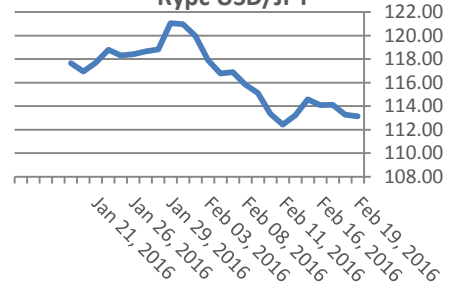
Volatility

EUR/USD 1 ден	0.69%
EUR/USD 7 дни	4.83%
EUR/USD 1 год.	76.74%

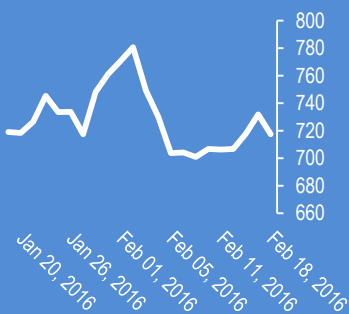
Курс GBP/USD



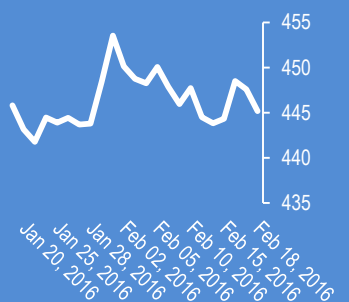
Курс USD/JPY



Google



Софикс

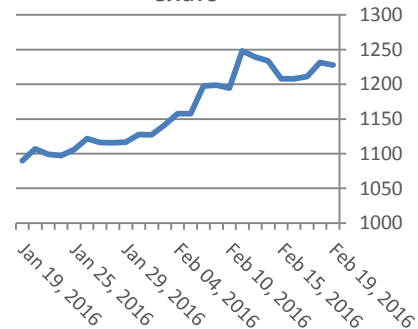


Метали	Цена	Промяна	Промяна в %
Злато	1,227.70	1.4	0.11%
Сребро	15.42	-0.012	-0.08%
Мед	2.094	0.022	1.06%
Платина	946.65	-0.05	-0.01%
Паладии	504.77	1.07	0.21%
Алуминий	1,532.50	12.75	0.84%

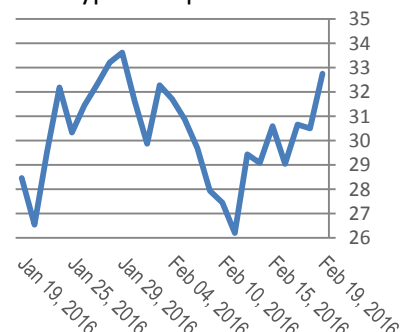
Петрол и газ	Цена	Промяна	Промяна в %
Суров петрол	32.75	-0.18	-0.55%
Петрол "Brent"	34.03	-0.25	-0.73%
Природен газ	1.853	0.001	0.05%
Мазут	1.0766	-0.0013	-0.12%

Стоки	Цена	Промяна	Промяна в %
Царевица	365.38	-0.5	-0.14%
Пшеница	460.62	-1.76	-0.38%
Кафе	1,398.00	-20	-2.66%
Говеда (живи)	134.38	0.95	0.72%
Захар	369.65	-3.4	-0.91%

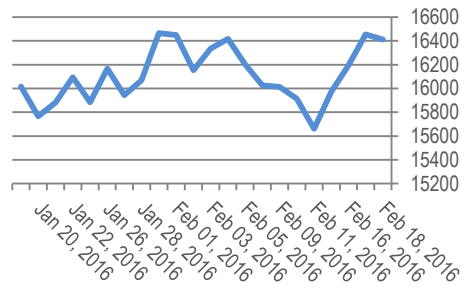
Злато



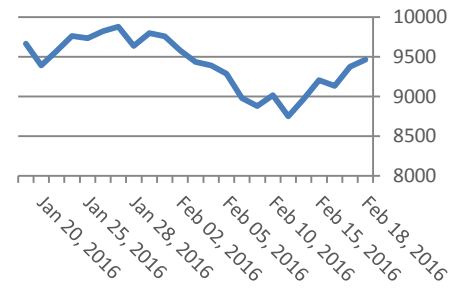
Суров петрол



Dow Jones index



DAX Index



Индекси	Цена	Предидшна	Най-висока	Промяна	Промяна %
Dow 30	16,413.43	16,511.84	16,390.43	-40.4	-0.0025
S&P 500	1,917.83	1,930.00	1,915.09	-8.99	-0.0047
Nasdaq	4,487.5	4,548.5	4,482.8	-46.5	-0.0103
SmallCap 2000	1,005.55	1,012.55	1,001.75	-4.9	-0.0048
S&P 500 VIX	21.64	22.53	21.29	-0.67	-0.03
S&P/TSX	12,931.36	12,947.34	12,839.38	64.2	0.005
TR Canada 50	224.37	224.43	222.75	0	0
Bovespa	41,477.63	41,697.80	41,183.40	-153.18	-0.0037
IPC	43,516.66	43,731.67	43,278.80	-68.57	-0.0016
DAX	9,463.64	9,551.87	9,349.95	86.43	0.0092
FTSE 100	5,971.95	6,036.46	5,948.25	-58.37	-0.0097
CAC 40	4,239.76	4,279.19	4,212.59	6.29	0.0015
Euro Stoxx 50	2,893.79	2,936.32	2,883.53	-3.93	-0.0014

EURIBORS 02-17-2016

Падеж	Процент
Euribor - 1 week	-0.27%
Euribor - 2 weeks	-0.26%
Euribor - 1 month	-0.25%
Euribor - 2 months	-0.22%
Euribor - 3 months	-0.19%
Euribor - 6 months	-0.12%
Euribor - 9 months	-0.07%
Euribor - 12 months	-0.01%

USD Libor 02-17-2016

Падеж	Процент
Libor - 1 week	0.39%
Libor - 1 month	0.43%
Libor - 2 months	0.52%
Libor - 3 months	0.62%
Libor - 6 months	0.87%
Libor - 12 months	1.13%

Български ДЦК

Падеж	Доходност %
1 месец	-0.280
1 година	0.141
3 години	0.445
5 години	0.745
7 години	1.698
10 години	2.650

Лихвени % Централни банки

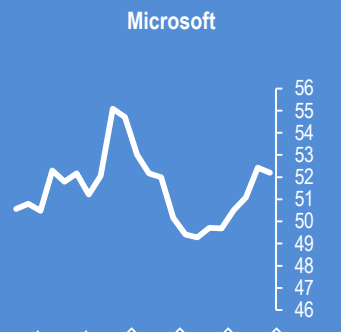
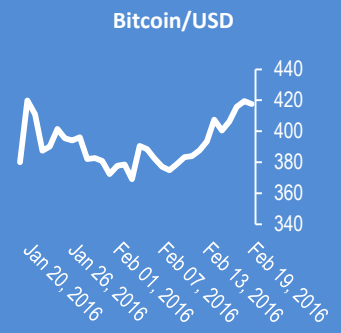
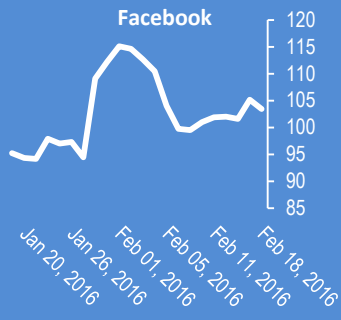
Federal Reserve (FED)	0.005	Bank of Japan (BOJ)	-0.10%
European Central Bank (ECB)	0.0005	Central Bank of the Russian Fe	11.00%
Bank of England (BOE)	0.005	Reserve Bank of India (RBI)	6.75%
Swiss National Bank (SNB)	-0.0075	People's Bank of China (PBOC)	4.35%
Reserve Bank of Australia (RBA)	0.02	Central Bank of Brazil (BCB)	14.25%

Календар на икономическите данни за деня

Час GMT	Валута	Събития	Текущо	Предвидено	Последно
04:30	JPY	All Industry Activity Index M/M Dec	0.90%	-0.30%	0.00%
07:00	EUR	German PPI M/M Jan	0.00%	-0.30%	0.00%
07:00	EUR	German PPI Y/Y Jan	0.00%	0.00%	0.00%
09:30	GBP	Retail Sales M/M Jan	0.00%	0.80%	0.00%
09:30	GBP	Public Sector Net Borrowing (GBP) Jan	0.00%	-13.8B	0.00%
13:30	USD	CPI M/M Jan	0.00%	-0.10%	0.00%
13:30	USD	CPI Y/Y Jan	0.00%	1.20%	0.00%
13:30	USD	CPI Core M/M Jan	0.00%	0.20%	0.00%
13:30	USD	CPI Core Y/Y Jan	0.00%	2.10%	0.00%
13:30	CAD	Retail Sales M/M Dec	0.00%	-0.70%	0.00%
13:30	CAD	Retail Sales Less Autos M/M Dec	0.00%	-0.50%	0.00%
13:30	CAD	CPI M/M Jan	0.00%	0.00%	0.00%
13:30	CAD	CPI Y/Y Jan	0.00%	0.00%	0.00%
13:30	CAD	BoC CPI Core M/M Jan	0.00%	0.20%	0.00%
13:30	CAD	BoC CPI Core Y/Y Jan	0.00%	0.00%	0.00%
15:00	EUR	Eurozone Consumer Confidence Feb A	0.00%	7.00	0.00%
00:00		00:00 0	0.00%	0.00%	0.00%
00:00		00:00 0	0.00%	0.00%	0.00%
00:00		00:00 0	0.00%	0.00%	0.00%
00:00		00:00 0	0.00%	0.00%	0.00%

Новини от Kiliantrade.com

WWW.KILIANTRADE.COM



2016-Feb-19, 06:30	Унгария	(Kilian Signals 2016-Feb-19, 06:30) Националната банка на Унгария е закупила 200 000 единици бойно оръжие и 112 гранатомета от събръжения за сигурност заяви управителя на ЦБ на въпроси на депутати от Парламента. Bloomberg
2016-Feb-19, 06:25	Сирия	(Kilian Signals 2016-Feb-19, 06:25) Русия ще отговори на евентуално нахлуване на Турция в Сирия и ще защитава кюрдите при турска инвазия, заяви
2016-Feb-19, 06:19	Oil	(Kilian Signals 2016-Feb-19, 06:19) Брентът спадна до \$33.78 от ръстта на седмичните запаси от суров петрол в САЩ до 504.1 млн. барела, нов седмичен рекорд
2016-Feb-19, 06:15	USD/JPY	(Kilian Signals 2016-Feb-19, 06:15) Кросовете срещу йената спаднаха от продажбите в USD/JPY и изказването на Едуардс. Евро-йена спадна до 125,37, а австралийски долар-йена до 79,96
2016-Feb-19, 06:13	AUD/USD	(Kilian Signals 2016-Feb-19, 06:13) Австралийският долар спадна с 56 пипса до 0,7092, след като президентът на ЦБ на Австралия заяви, че ще се чувства комфортно при курс от 0,6500
2016-Feb-19, 06:10	Никеи 225	(Kilian Signals 2016-Feb-19, 06:10) Индексът Никеи 225 затвори със спад от -1,42 % до 15 967,17
2016-Feb-19, 06:08	USD/JPY	(Kilian Signals 2016-Feb-19, 06:08) Долар-йена (113.11) спадна до 112,69 от продажбите на индексите и пренасочването към валутни убежища. Преговорите между ЕС и Великобритания по Брексит продължават към момента без резултат
2016-Feb-19, 06:04	Индекси	(Kilian Signals 2016-Feb-19, 06:04) Индексът Доу Джоунс (Dow Jones) спадна с -40,40 пункта (-0,25 %) до 16 413,43. Индексът S&P 500 спадна с -8,99 пункта (-0,47 %) до 1917,83 пункта
2016-Feb-18, 14:45	USD/JPY	(Kilian Signals 2016-Feb-18, 14:45) Долар-йена (113.66) се вписва напълно във вълновия модел
2016-Feb-18, 14:43	Wal Mart	(Kilian Signals 2016-Feb-18, 14:43) Акцииите на Wal Mart спаднаха с 4 % на премаркета от спада на приходите за четвъртото тримесечие до 129,7 млрд. долара спрямо 131,6 млрд. долара за същия период през изминалата година и очаквано ниво от 130,5 млрд. долара
2016-Feb-18, 14:40	Philadelphia	(Kilian Signals 2016-Feb-18, 14:40) Индексът на бизнес климата на Филадельфия нарастна до -2,8 при очаквано ниво от -3,0. Компонентата на заетостта спада до -5,0, най-ниско ниво от май 2013 г. Ценовата компонента спада до -2,2. Новите поръчки спадат до -5,3 спрямо предишно ниво от -1,4
2016-Feb-18, 14:34	Индекси	(Kilian Signals 2016-Feb-18, 14:34) Индексите на САЩ отварят на положителна територия от поскъпването на петрола и покупката от IBM на Health Analytics за 2,6 млрд. долара. Соса Cola увеличават със 6 % тримесечните дивиденди до 35 цента
2016-Feb-18, 13:56	EUR/USD	(Kilian Signals 2016-Feb-18, 13:56) Евро-долар тества зоната на подкрепа към 1,1085
2016-Feb-18, 13:56	САЩ	(Kilian Signals 2016-Feb-18, 13:56) Седмичните заявки по безработица в САЩ спаднаха до 262 хил. най-ниско ниво от 3 месеца
2016-Feb-18, 13:55	Великобрит	(Kilian Signals 2016-Feb-18, 13:55) Със 71 % нарастнаха покупките на жилищата във Великобритания по схемата "покупка-наем", следствие на нарастването с 3 % на таксата от април при покупка на второ жилище

Прогнози и коментари от Investing.com

Коментари от Daily FX

AUS200 Technical Analysis: Facing Tough Resistance - bit.ly/2122UX4

Stocks Rally Stalls with Yen Crosses, EURUSD Ready to Run you.tu.be/haz-RGECpro?a

Does Stimulus Leverage EU, Asian Shares Over US Counterparts? you.tu.be/fdZgiJF0_Ss?a

GBP/NZD: Turn of the Tide? 2.1437 Line in the Sand - bit.ly/1PUvhMm

Forex : GBP/NZD Turn of the Tide? 2.1437 Line in the Sand: you.tu.be/V5SX-iRr4A8?a via @YouTube

How to Trade the Next EUR/GBP Breakout - bit.ly/1ouXAdw

USD/CHF Rally Could Fail at .9990 - bit.ly/1XA150m

Gold Price Holds October High; Next Stop 1390s? - bit.ly/1XA150k

Crude Trades Through Steep Short Term Channel - bit.ly/1XA14K6

USDOLLAR Bounce Approaching Decision Point - bit.ly/1XA13FU

GBP/USD Retail Shorts Jump, Open Interest Rises Going Into EU Summit - bit.ly/1XA13FM

Име	Вид	5 минути	15 минути	1 час	1 ден
EUR/USD	Moving Averages:	Sell	Sell	Sell	Buy
	1.112 Indicators:	Strong Sell	Sell	Strong Buy	Sell
	Summary:	Strong Sell	Sell	Neutral	Neutral
GBP/USD	Moving Averages:	Sell	Buy	Neutral	Strong Sell
	1.4331 Indicators:	Strong Sell	Strong Buy	Strong Buy	Strong Sell
	Summary:	Strong Sell	Strong Buy	Buy	Strong Sell
USD/JPY	Moving Averages:	Buy	Neutral	Sell	Strong Sell
	113.12 Indicators:	Strong Buy	Strong Buy	Strong Sell	Strong Sell
	Summary:	Strong Buy	Buy	Strong Sell	Strong Sell
USD/CHF	Moving Averages:	Buy	Buy	Buy	Neutral
	0.9919 Indicators:	Strong Buy	Buy	Strong Sell	Strong Buy
	Summary:	Strong Buy	Buy	Neutral	Buy
AUD/USD	Moving Averages:	Buy	Neutral	Sell	Sell
	0.7119 Indicators:	Strong Buy	Strong Buy	Strong Sell	Buy
	Summary:	Strong Buy	Buy	Strong Sell	Neutral
EUR/GBP	Moving Averages:	Strong Sell	Sell	Sell	Buy
	0.776 Indicators:	Sell	Sell	Strong Buy	Buy
	Summary:	Strong Sell	Sell	Neutral	Buy
USD/CAD	Moving Averages:	Strong Sell	Sell	Sell	Sell
	1.375 Indicators:	Strong Sell	Strong Sell	Strong Buy	Strong Sell
	Summary:	Strong Sell	Strong Sell	Neutral	Strong Sell
NZD/USD	Moving Averages:	Strong Buy	Strong Buy	Buy	Buy
	0.6627 Indicators:	Strong Buy	Strong Buy	Sell	Sell
	Summary:	Strong Buy	Strong Buy	Neutral	Neutral
EUR/JPY	Moving Averages:	Buy	Buy	Sell	Strong Sell
	125.79 Indicators:	Strong Buy	Strong Buy	Sell	Strong Sell
	Summary:	Strong Buy	Strong Buy	Sell	Strong Sell
EUR/CHF	Moving Averages:	Neutral	Sell	Buy	Strong Buy
	1.103 Indicators:	Strong Buy	Strong Buy	Buy	Neutral
	Summary:	Buy	Neutral	Buy	Buy

*Техническите индикатори описани в горната таблица са само за информация и не следва да се приемат като идея за търговия!

Нива на съпротива и подкрепа

Symbol	S3	S2	S1	Pivot Points	R1	R2	R3
EUR/USD	1.1116	1.1119	1.1121	1.1124	1.1127	1.1129	1.1132
USD/JPY	112.71	112.82	112.89	113	113.11	113.18	113.29
GBP/USD	1.432	1.4325	1.4327	1.4332	1.4337	1.4339	1.4344
USD/CHF	0.9904	0.9908	0.991	0.9914	0.9918	0.992	0.9924
USD/CAD	1.3739	1.3746	1.3751	1.3758	1.3765	1.377	1.3777
EUR/JPY	125.44	125.54	125.61	125.71	125.81	125.88	125.98
AUD/USD	0.71	0.7105	0.7107	0.7112	0.7117	0.7119	0.7124
USD/CNY	6.5198	6.52	6.52	6.5202	6.5204	6.5204	6.5206

Издателите на този бюлетин не носят отговорност от щети претърпени от тези, които го ползват поради грешна или недостатъчна информация. Не носим отговорност поради грешно разбрана информация. Сигналите в този документ са само с цел да ориентират потребителите, а не да бъдат следвани с цел инвестиции или печалба! Този бюлетин е с цел само и единствено да даде информация за парара и борсовите стоки. Всяка търговия носи риск от загуби! За търговски сигнали се обърнете към професионалисти.