



19.4.2016 10:19

USD/BGN Pivot

Res3	1.7357
Res2	1.7320
Res1	1.7303
Pivot	1.7283
Sup1	1.7266
Sup2	1.7246
Sup3	1.7209

Цени на валути срещу български лев

Валута	Купува	Продава	Отваряне	Най-висока	Най-ниска	Промяна
USD/BGN	1.7198	1.7330	1.7285	1.7301	1.7264	-0.0012
EUR/BGN	1.9480	1.9630	1.9559	1.9565	1.9555	-0.0002
GBP/BGN	2.4625	2.4815	2.4678	2.4727	2.4678	0.0017
CHF/BGN	1.7914	1.7929	1.7921	1.7921	1.7921	0.0000

Volatility

USD/BGN 1 ден	0.59%
USD/BGN 7 дни	4.14%
USD/BGN 1 год.	65.73%

EUR/USD Pivot

Res3	1.1388
Res2	1.1353
Res1	1.1333
Pivot	1.1318
Sup1	1.1298
Sup2	1.1283
Sup3	1.1248

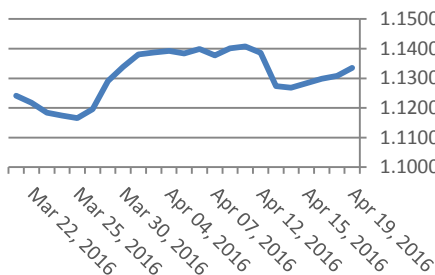
Цени на основните валути

Валута	Купува	Продава	Отваряне	Най-висока	Най-ниска	Промяна
EUR/USD	1.1334	1.1334	1.1313	1.1338	1.1303	0.0021
USD/JPY	108.92	108.94	108.81	109.22	108.75	0.12
GBP/USD	1.4330	1.4333	1.4278	1.4335	1.4271	0.0053
USD/CHF	0.9619	0.9622	0.9643	0.9650	0.9618	-0.0022
USD/CAD	1.2751	1.2753	1.2786	1.2799	1.2740	-0.0034
EUR/JPY	123.46	123.48	123.11	123.57	123.06	0.36

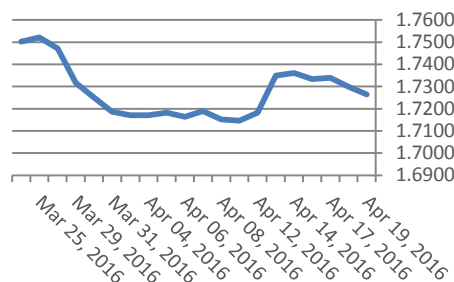
Volatility

EUR/USD 1 ден	0.38%
EUR/USD 7 дни	2.69%
EUR/USD 1 год.	42.66%

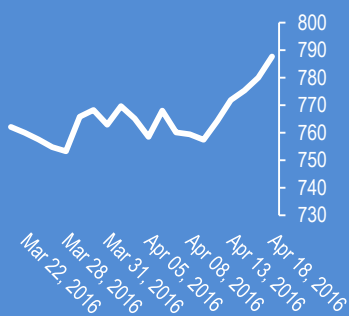
Курс EUR/USD



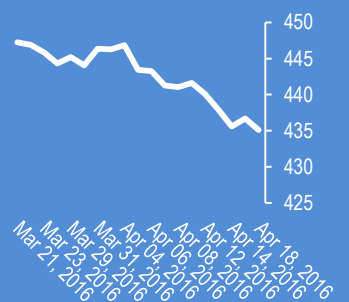
Курс USD/BGN



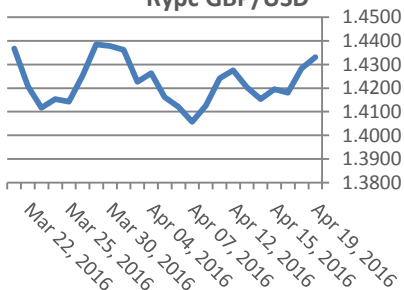
Google



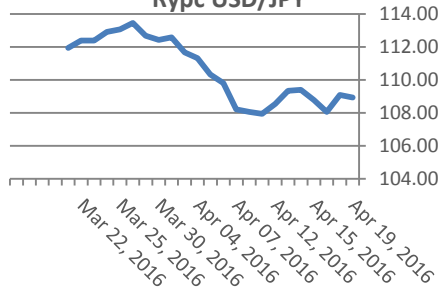
Софикс



Курс GBP/USD



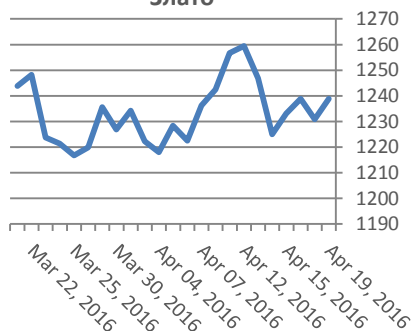
Курс USD/JPY



Метали

Метали	Цена	Промяна	Промяна в %
Злато	1,238.90	3.9	0.32%
Сребро	16.435	0.182	0.41%
Мед	2.163	-0.001	1.12%
Платина	990.85	10.9	-0.05%
Паладии	570.3	4.68	1.11%
Алуминий	1,572.75	10.25	0.66%

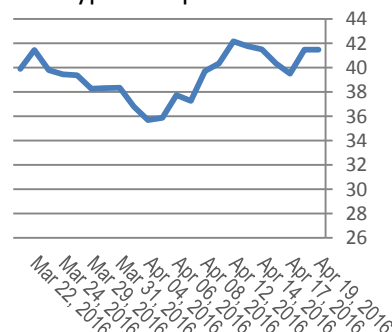
Злато



Петрол и газ

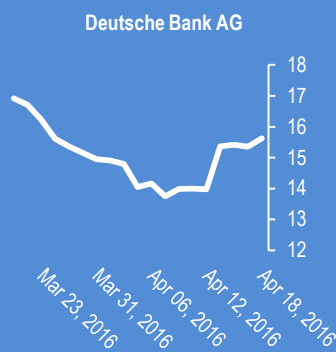
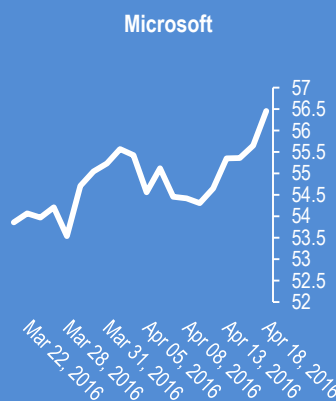
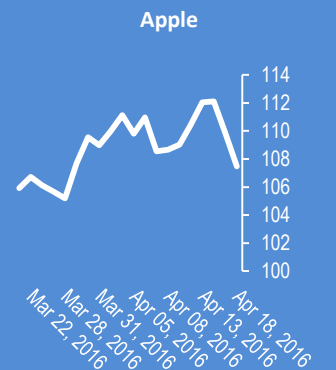
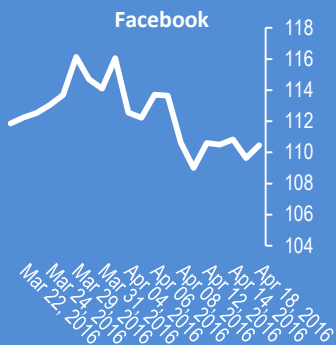
Петрол и газ	Цена	Промяна	Промяна в %
Суров петрол	41.48	0.29	0.70%
Петрол "Brent"	43.27	0.36	0.84%
Природен газ	1.94	0.003	0.16%
Мазут	1.25	0.0034	0.27%

Суров петрол



Стоки

Стоки	Цена	Промяна	Промяна в %
Царевица	381.75	1.5	0.39%
Пшеница	471.75	-0.75	-0.16%
Кафе	1,532.00	8	0.52%
Говеда (живи)	119.16	-3.02	-2.47%
Захар	446.6	6.6	1.50%



2016-Apr-19, 06:55	Gold	(Kilian Signals 2016-Apr-19, 06:55) Златото е хита сред инвеститорите
2016-Apr-19, 06:44	Пазари	(Kilian Signals 2016-Apr-19, 06:44) Пазарната макрорамка е позитивна. Индексите в САЩ затвориха на зелено. Индексите в Азия поскъпнаха с над 3 %. Петролът се върна над \$40. Ресурсните валути и кросовете срещу йената се покачват
2016-Apr-19, 06:36	USD/JPY	(Kilian Signals 2016-Apr-19, 06:36) USD/JPY се покачи до 109,21
2016-Apr-19, 05:59	EUR/USD	(Kilian Signals 2016-Apr-19, 05:59) Вълновият анализ за 19 април е актуализиран за абонати
2016-Apr-19, 05:12	Oil	(Kilian Signals 2016-Apr-19, 05:12) Брентът се изтласка вчера от \$40.55 и се покачи до \$43.40 въпреки липсата на решение за замразяване на производството на петрол, което говори за глобални интереси насочени към поскъпване на суровината.
2016-Apr-19, 05:06	Индекси	(Kilian Signals 2016-Apr-19, 05:06) Индексът Доу Джоунс (Dow Jones) се покачи с 106,70 пункта (0,60 %) до 18 004,16. Индексът S&P 500 се покачи с 13,61 пункта (0,65 %) до 2094,34 пункта
2016-Apr-18, 14:29	GBP/USD	(Kilian Signals 2016-Apr-18, 14:29) Паунд-долар (1.4240) атакува ключова зона на техническа съпротива
2016-Apr-18, 12:26	EUR/USD	(Kilian Signals 2016-Apr-18, 12:26) Евро-долар доближава целевата зона към 1,1330. Възможен е р/т и реакция в негативна посока
2016-Apr-18, 11:37	GBP/AUD	(Kilian Signals 2016-Apr-18, 11:37) Кросът доближава зоната на подкрепа към 1,8370
2016-Apr-18, 11:31	EUR/USD	(Kilian Signals 2016-Apr-18, 11:31) EUR/USD пробива най-високото ниво от азиатската сесия. Ориентира се към 1,1330
2016-Apr-18, 11:11	USD/CAD	(Kilian Signals 2016-Apr-18, 11:11) Вълновият анализ за 18 април е актуализиран за абонати
2016-Apr-18, 08:47	AUD/JPY	(Kilian Signals 2016-Apr-18, 08:47) Вълновият анализ за 18 април е актуализиран за абонати
2016-Apr-18, 07:40	NZD/USD	(Kilian Signals 2016-Apr-18, 07:40) Вълновият анализ за 18 април е актуализиран за абонати
2016-Apr-18, 07:02	EUR/USD	(Kilian Signals 2016-Apr-18, 07:02) Евро-долар пробива часовата бариера на 1,1290, атакува къси стопове на 1,1305. Риск от пробив и ускоряване към горната част на реинджа
2016-Apr-18, 06:48	EUR/JPY	(Kilian Signals 2016-Apr-18, 06:48) Кросът (121.89) се вписа прецизно в модела и след като направи "Пресечена вълна C" и проби линията 0-B спадна до 121,70

Прогнози и коментари от Investing.com

Коментари от Daily FX

Webinar: Fundamental Outlook - Oil, Volatility and Central Banks Dominate
youtu.be/rIRt_3tcmJg?a

Trading Video: Risk Bearings Hold Despite Volatility, Oil and Greece Headlines
youtu.be/yGKzbTiuvrA?a

ASX 200 Tests a 3-Month High ahead of 50% Fibonacci - bit.ly/26bRikp

Strategy Video: Dramatic Oil, CAD, Stock Volatility Speak to Troubling Conditions
youtu.be/n5XwnrEp4OE?a

Forex : AUD/USD Gains Favored on More of the Same From RBA Minutes:
youtu.be/UJmtULIMVf8?a via @YouTube

USD/JPY Technical Analysis: Seeing Signs of JPY Weakness - bit.ly/1YDxxwr

WTI Crude Oil Price Forecast: When Bad News Isn't As Bad - bit.ly/1YDxAbC

US DOLLAR Technical Analysis: Retesting 2016 Lows - bit.ly/1YDxAbq

AUD/USD Gains Favored on More of the Same From RBA Minutes - bit.ly/1rbjh3N

Forex : AUD/USD Gains Favored on More of the Same From RBA Minutes:
youtu.be/GvRdDTKKDJ8?a via @YouTube

EUR/JPY Technical Analysis: The Negative Rate Trend Line is Back - bit.ly/1Vybwbl

Име	Вид	5 минути	15 минути	1 час	1 ден
EUR/USD	Moving Averages:	Strong Buy	Strong Buy	Strong Buy	Strong Buy
1.1334	Indicators:	Strong Buy	Strong Buy	Strong Buy	Sell
	Summary:	Strong Buy	Strong Buy	Strong Buy	Neutral
GBP/USD	Moving Averages:	Strong Buy	Strong Buy	Strong Buy	Buy
1.4331	Indicators:	Strong Buy	Strong Buy	Strong Buy	Strong Buy
	Summary:	Strong Buy	Strong Buy	Strong Buy	Strong Buy
USD/JPY	Moving Averages:	Sell	Sell	Neutral	Sell
108.93	Indicators:	Strong Sell	Strong Sell	Buy	Strong Sell
	Summary:	Strong Sell	Strong Sell	Neutral	Strong Sell
USD/CHF	Moving Averages:	Strong Sell	Strong Sell	Strong Sell	Strong Sell
0.9621	Indicators:	Strong Sell	Sell	Strong Sell	Strong Buy
	Summary:	Strong Sell	Strong Sell	Strong Sell	Strong Sell
AUD/USD	Moving Averages:	Buy	Strong Buy	Strong Buy	Strong Buy
0.7792	Indicators:	Strong Buy	Strong Buy	Strong Buy	Strong Buy
	Summary:	Strong Buy	Strong Buy	Strong Buy	Strong Buy
EUR/GBP	Moving Averages:	Strong Sell	Strong Sell	Strong Sell	Neutral
0.7909	Indicators:	Sell	Strong Sell	Strong Sell	Strong Sell
	Summary:	Strong Sell	Strong Sell	Strong Sell	Sell
USD/CAD	Moving Averages:	Strong Sell	Strong Sell	Strong Sell	Strong Sell
1.2752	Indicators:	Strong Sell	Strong Sell	Strong Sell	Strong Sell
	Summary:	Strong Sell	Strong Sell	Strong Sell	Strong Sell
NZD/USD	Moving Averages:	Strong Buy	Strong Buy	Strong Buy	Strong Buy
0.7005	Indicators:	Strong Buy	Strong Buy	Strong Buy	Strong Buy
	Summary:	Strong Buy	Strong Buy	Strong Buy	Strong Buy
EUR/JPY	Moving Averages:	Strong Buy	Strong Buy	Strong Buy	Sell
123.47	Indicators:	Strong Buy	Strong Buy	Strong Buy	Strong Sell
	Summary:	Strong Buy	Strong Buy	Strong Buy	Strong Sell
EUR/CHF	Moving Averages:	Strong Sell	Strong Sell	Sell	Sell
1.0905	Indicators:	Strong Sell	Strong Sell	Strong Sell	Strong Buy
	Summary:	Strong Sell	Strong Sell	Strong Sell	Neutral

*Техническите индикатори описани в горната таблица са само за информация и не следва да се приемат като идея за търговия!

Нива на съпротива и подкрепа

Name	S3	S2	S1	Pivot Points	R1	R2	R3
EUR/USD	1.1319	1.1321	1.1322	1.1324	1.1326	1.1327	1.1329
USD/JPY	108.94	108.98	109.01	109.05	109.09	109.12	109.16
GBP/USD	1.4299	1.4303	1.4306	1.431	1.4314	1.4317	1.4321
USD/CHF	0.9634	0.9635	0.9636	0.9637	0.9638	0.9639	0.964
USD/CAD	1.2751	1.2757	1.276	1.2766	1.2772	1.2775	1.2781
EUR/JPY	123.36	123.41	123.44	123.49	123.54	123.57	123.62
AUD/USD	0.7769	0.7775	0.7778	0.7784	0.779	0.7793	0.7799
USD/CNY	6.4744	6.4745	6.4746	6.4747	6.4748	6.4749	6.475

Издателите на този бюлетин не носят отговорност от щети претърпени от тези, които го ползват поради грешна или недостатъчна информация. Не носим отговорност поради грешно разбрана информация. Сигналите в този документ са само с цел да ориентират потребителите, а не да бъдат следвани с цел инвестиции или печалба! Този бюлетин е с цел само и единствено да даде информация за парара и борсовите стоки. Всяка търговия носи риск от загуби! За търговски сигнали се обърнете към професионалисти.