



19.5.2016 09:19

## USD/BGN Pivot

Res3	1.7489
Res2	1.7461
Res1	1.7448
<b>Pivot</b>	<b>1.7433</b>
Sup1	1.7420
Sup2	1.7405
Sup3	1.7377

## Volatility

USD/BGN 1 ден	0.77%
USD/BGN 7 дни	5.37%
USD/BGN 1 год.	85.20%

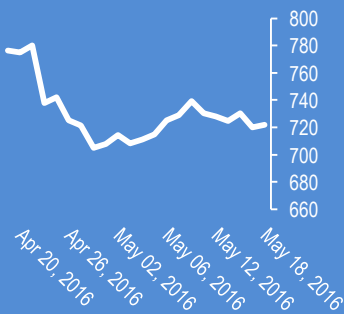
## EUR/USD Pivot

Res3	1.1263
Res2	1.1240
Res1	1.1228
<b>Pivot</b>	<b>1.1217</b>
Sup1	1.1205
Sup2	1.1194
Sup3	1.1171

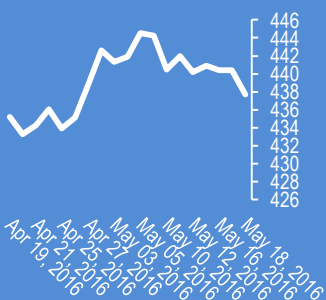
## Volatility

EUR/USD 1 ден	0.50%
EUR/USD 7 дни	3.52%
EUR/USD 1 год.	55.88%

## Google



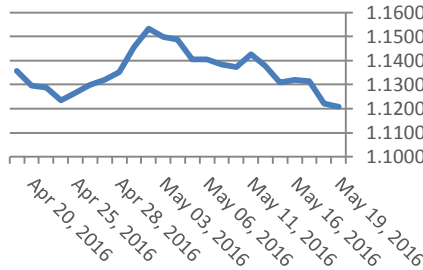
## Софикс



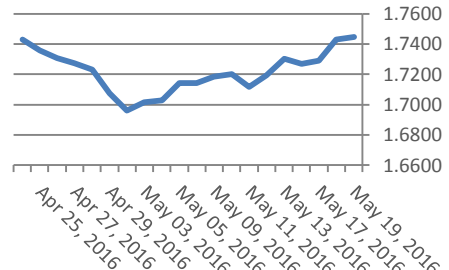
## Цени на валути срещу български лев

Валута	Купува	Продава	Отваряне	Най-висока	Най-ниска	Промяна
USD/BGN	1.7333	1.7533	1.7434	1.7447	1.7419	-0.0001
EUR/BGN	1.9483	1.9633	1.9559	1.9565	1.9537	-0.0001
GBP/BGN	2.5326	2.5521	2.5448	2.5461	2.5396	-0.0010
CHF/BGN	1.7914	1.7929	1.7921	1.7921	1.7921	0.0000

## Курс EUR/USD



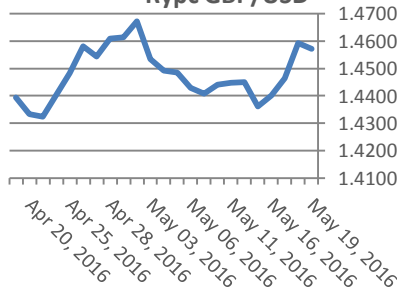
## Курс USD/BGN



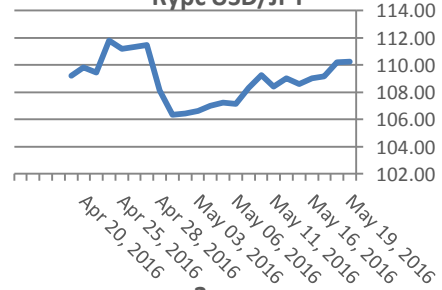
## Цени на основните валути

Валута	Купува	Продава	Отваряне	Най-висока	Най-ниска	Промяна
EUR/USD	1.1223	1.1224	1.1216	1.1229	1.1206	0.0007
USD/JPY	110.21	110.22	110.20	110.38	109.94	0.02
GBP/USD	1.4588	1.4589	1.4600	1.4607	1.4566	-0.0012
USD/CHF	0.9870	0.9873	0.9878	0.9887	0.9870	-0.0007
USD/CAD	1.3055	1.3056	1.3034	1.3081	1.3011	0.0022
EUR/JPY	123.69	123.71	123.61	123.77	123.39	0.09

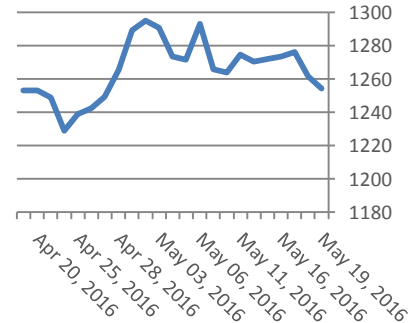
## Курс GBP/USD



## Курс USD/JPY



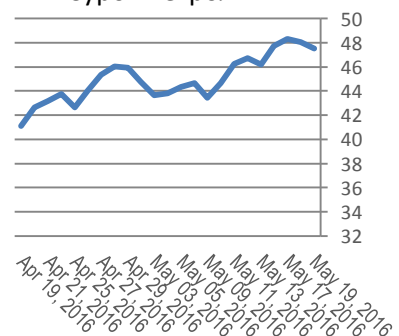
## Злато



Метали	Цена	Промяна	Промяна в %
Злато	1,256.10	-18.3	-1.44%
Сребро	16.72	-0.412	-0.30%
Мед	2.057	-0.005	-2.40%
Платина	1,023.40	-7.1	-0.24%
Паладии	573.35	-1.03	-0.69%
Алуминий	1,543.25	-10.75	-0.69%

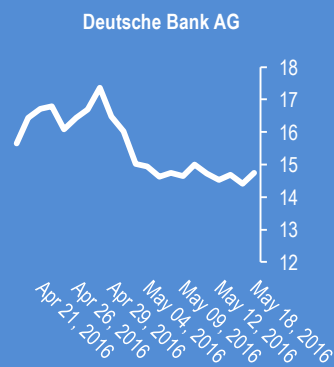
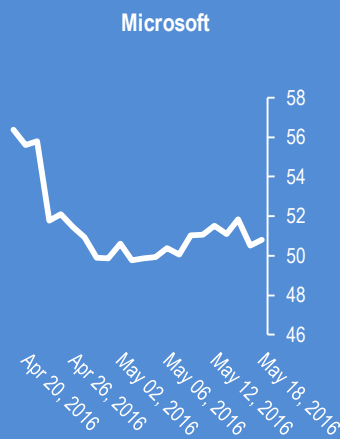
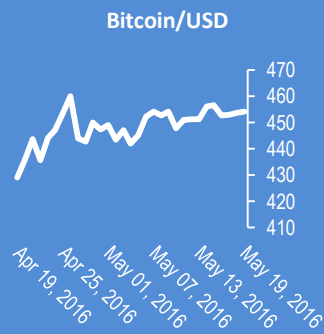
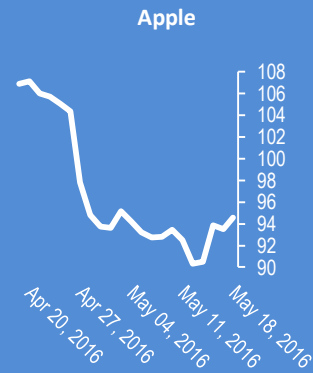
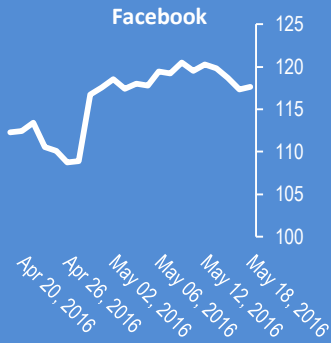
Петрол и газ	Цена	Промяна	Промяна в %
Суров петрол	47.63	-0.56	-1.16%
Петрол "Brent"	48.21	-0.72	-1.47%
Природен газ	2.00	-0.008	-0.40%
Мазут	1.46	-0.0109	-0.74%

## Суров петрол



Стоки	Цена	Промяна	Промяна в %
Царевица	396.88	-3.12	-0.78%
Пшеница	478.50	-2.5	-0.52%
Кафе	1,667.00	-28.5	-1.68%
Говеда (живи)	123.06	-0.27	-0.21%
Захар	477.25	-1.8	-0.38%





2016-May-19, 04:44	Облигации	(Kilian Signals 2016-May-19, 04:44) Доходността на облигациите нарастна рязко, след като повечето представители на Федералния резерв определят като "вероятно", покачането на лихвата през юни
2016-May-19, 04:42	EUR/USD	(Kilian Signals 2016-May-19, 04:42) Вълновият анализ на евро-долар за 19 май е актуализиран за абонати
2016-May-19, 04:41	AUD/USD	(Kilian Signals 2016-May-19, 04:41) Австралийският долар спадна до 0,7195
2016-May-19, 04:38	EUR/USD	(Kilian Signals 2016-May-19, 04:38) Евро-долар спадна до 1,1214, а долар-йена поскъпна до 110,25 след Протокола на Федералния резерв
2016-May-19, 04:33	Индекси	(Kilian Signals 2016-May-19, 04:33) Индексът Доу Джоунс (Dow Jones) спадна вчера с -3,30 пункта (-0,02 %) до 17 526,62. Индексът S&P 500 се покачи с +0,42 пункта (0,02%) до 2047,63 пункта
2016-May-18, 04:42	EUR/USD	(Kilian Signals 2016-May-18, 04:42) Вълновият анализ за 18 май е актуализиран за абонати
2016-May-18, 04:42	Индекси	(Kilian Signals 2016-May-18, 04:42) Индексът Доу Джоунс (Dow Jones) спадна &nbsp;вчера с 180,73 пункта (-1,02 %) до 17 529,98. Индексът S&P 500 спадна с 19,45 пункта (-0,94 %) до 2047,21 пункта
2016-May-17, 13:42	DAX	(Kilian Signals 2016-May-17, 13:42) Индексът (9867.00) &nbsp;тества зоната на подкрепа към 9853,00
2016-May-17, 13:32	Re: Fx alert	(Kilian Signals 2016-May-17, 13:32) Търговският сигнал навлезе на положителна територия. Преместваме S/L на В/Е
2016-May-17, 12:40	USD	(Kilian Signals 2016-May-17, 12:40) Евро-долар спадна до 1,1301 от ръстта на потребителската инфлация в САЩ
2016-May-17, 10:50	Облигации	(Kilian Signals 2016-May-17, 10:50) Финансовият бизнес ще продължава да се свива. Доходността на облигациите задълбочава негативната тенденция
2016-May-17, 10:47	EUR/USD	(Kilian Signals 2016-May-17, 10:47) Евро-долар се отблъсна от 1.1339, но краткосрочния вълнов модел остава позитивен
2016-May-17, 10:38	AUD/USD	(Kilian Signals 2016-May-17, 10:38) Австралийският долар (0.7323) &nbsp;се отблъсна от 0,7365, но вълновият модел остава позитивен
2016-May-17, 10:36	GBP/USD	(Kilian Signals 2016-May-17, 10:36) Паунд-долар (1.4482) &nbsp;се отблъсна за пореден път от зоната на Фибоначи на 1,4525
2016-May-17, 06:32	DAX	(Kilian Signals 2016-May-17, 06:32) Индексът отваря с огромна ценова дупка

Коменари от Daily FX

Video: Bulls vs. Bears: the FX Briefing, May 16, 2016 [youtu.be/jldZztDaNhc?a](https://youtu.be/jldZztDaNhc?a)

The S&P 500 Moves One Step Closer to the Edge - [bit.ly/1ZWkZkk](https://bit.ly/1ZWkZkk)

Crude Oil Prices Rise as Chinese Stocks Ignore Soft Economic Data - [bit.ly/1R3B1mj](https://bit.ly/1R3B1mj)

FTSE 100: Price Turns Sluggish - [bit.ly/254BAcA](https://bit.ly/254BAcA)

Yen Falls, Australian Dollar Gains as Markets Shrug Off China Data - [bit.ly/1Tj3mcl](https://bit.ly/1Tj3mcl)

AUD/USD Technical Analysis: Australian Dollar Hits 11-Week Low - [bit.ly/1Tg8s7w](https://bit.ly/1Tg8s7w)

EUR/USD Technical Analysis: Euro Aims to Test 1.12 Mark - [bit.ly/1sqvDph](https://bit.ly/1sqvDph)

Australian, NZ Dollars Gap Down After Chinese Data Disappoints - [bit.ly/1Xdboq3](https://bit.ly/1Xdboq3)

Weekly Trading Forecast: Will FX Policy and Global Risk Come Up at G-7 - [bit.ly/1VWpfSM](https://bit.ly/1VWpfSM)

EUR/USD Continues to Ease Off - Market Least Short Since May 2014 - [bit.ly/1R2WfR5](https://bit.ly/1R2WfR5)

Weekly Trading Forecast: Will FX Policy and Global Risk Come Up at G-7 - [bit.ly/1VWpfSM](https://bit.ly/1VWpfSM)

Име	Вид	5 минути	15 минути	1 час	1 ден
EUR/USD	Moving Averages:	Buy	Neutral	Sell	Sell
	1.1223 Indicators:	Strong Buy	Neutral	Strong Sell	Strong Sell
	Summary:	Strong Buy	Neutral	Strong Sell	Strong Sell
GBP/USD	Moving Averages:	Strong Buy	Strong Buy	Strong Buy	Strong Buy
	1.459 Indicators:	Strong Buy	Buy	Neutral	Strong Buy
	Summary:	Strong Buy	Strong Buy	Buy	Strong Buy
USD/JPY	Moving Averages:	Buy	Buy	Strong Buy	Buy
	110.2 Indicators:	Strong Buy	Strong Buy	Strong Buy	Strong Buy
	Summary:	Strong Buy	Strong Buy	Strong Buy	Strong Buy
USD/CHF	Moving Averages:	Sell	Sell	Buy	Strong Buy
	0.9872 Indicators:	Strong Sell	Sell	Strong Buy	Strong Buy
	Summary:	Strong Sell	Sell	Strong Buy	Strong Buy
AUD/USD	Moving Averages:	Buy	Sell	Sell	Strong Sell
	0.7211 Indicators:	Strong Buy	Sell	Strong Sell	Strong Sell
	Summary:	Strong Buy	Sell	Strong Sell	Strong Sell
EUR/GBP	Moving Averages:	Strong Sell	Sell	Strong Sell	Strong Sell
	0.7693 Indicators:	Strong Sell	Strong Sell	Strong Sell	Strong Sell
	Summary:	Strong Sell	Strong Sell	Strong Sell	Strong Sell
USD/CAD	Moving Averages:	Sell	Neutral	Buy	Buy
	1.3055 Indicators:	Sell	Neutral	Strong Buy	Strong Buy
	Summary:	Sell	Neutral	Strong Buy	Strong Buy
NZD/USD	Moving Averages:	Buy	Neutral	Sell	Strong Sell
	0.6741 Indicators:	Strong Buy	Buy	Strong Sell	Strong Sell
	Summary:	Strong Buy	Neutral	Strong Sell	Strong Sell
EUR/JPY	Moving Averages:	Strong Buy	Strong Buy	Strong Buy	Neutral
	123.69 Indicators:	Strong Buy	Strong Buy	Strong Buy	Strong Buy
	Summary:	Strong Buy	Strong Buy	Strong Buy	Buy
EUR/CHF	Moving Averages:	Sell	Strong Sell	Sell	Strong Buy
	1.108 Indicators:	Sell	Strong Sell	Buy	Strong Buy
	Summary:	Sell	Strong Sell	Neutral	Strong Buy

\*Техническите индикатори описани в горната таблица са само за информация и не следва да се приемат като идея за търговия!

Нива на съпротива и подкрепа								
Name	S3	S2	S1	Pivot Points	R1	R2	R3	
EUR/USD	1.1197	1.1202	1.1206	1.1211	1.1216	1.122	1.1225	
USD/JPY	109.94	110.06	110.14	110.26	110.38	110.46	110.58	
GBP/USD	1.4558	1.4563	1.4567	1.4572	1.4577	1.4581	1.4586	
USD/CHF	0.9875	0.9878	0.988	0.9883	0.9886	0.9888	0.9891	
USD/CAD	1.3063	1.3068	1.3071	1.3076	1.3081	1.3084	1.3089	
EUR/JPY	123.38	123.47	123.53	123.62	123.71	123.77	123.86	
AUD/USD	0.7183	0.7188	0.7192	0.7197	0.7202	0.7206	0.7211	
USD/CNY	6.5427	6.5434	6.5439	6.5446	6.5453	6.5458	6.5465	

Издателите на този бюлетин не носят отговорност от щети претърпени от тези, които го ползват поради грешна или недостатъчна информация. Не носим отговорост поради грешно разбрана информация. Сигналите в този документ са само с цел да ориентират потребителите, а не да бъдат следвани с цел инвестиции или печалба! Този бюлетин е с цел само и единствено да даде информация за парара и борсовите стоки. Всяка търговия носи риск от загуби! За търговски сигнали се обърнете към професионалисти.