



19.7.2016 10:43

USD/BGN Pivot

Res3	1.7713
Res2	1.7689
Res1	1.7679
Pivot	1.7665
Sup1	1.7655
Sup2	1.7641
Sup3	1.7617

Volatility

USD/BGN 1 ден	1.27%
USD/BGN 7 дни	8.92%
USD/BGN 1 год.	141.61%

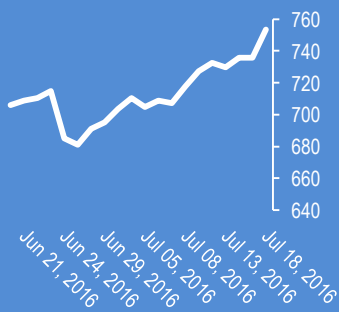
EUR/USD Pivot

Res3	1.1109
Res2	1.1091
Res1	1.1084
Pivot	1.1073
Sup1	1.1066
Sup2	1.1055
Sup3	1.1037

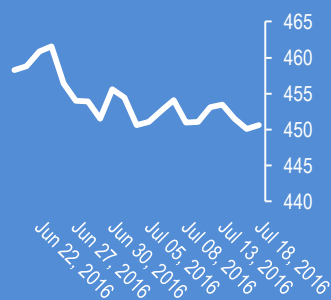
Volatility

EUR/USD 1 ден	0.82%
EUR/USD 7 дни	5.71%
EUR/USD 1 год.	90.61%

Google



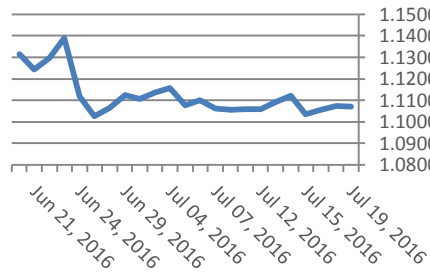
Софикс



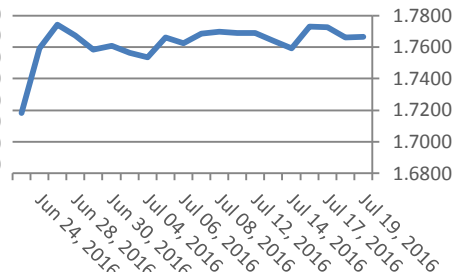
Цени на валути срещу български лев

Валута	Купува	Продава	Отваряне	Най-висока	Най-ниска	Промяна
USD/BGN	1.7606	1.7742	1.7668	1.7676	1.7652	0.0003
EUR/BGN	1.9486	1.9636	1.9566	1.9578	1.9549	-0.0003
GBP/BGN	2.3278	2.3457	2.3418	2.3447	2.3335	-0.0022
CHF/BGN	1.7914	1.7929	1.7921	1.7921	1.7921	0.0000

Курс EUR/USD



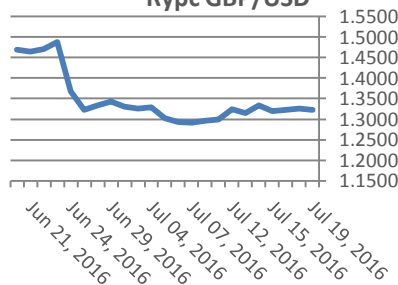
Курс USD/BGN



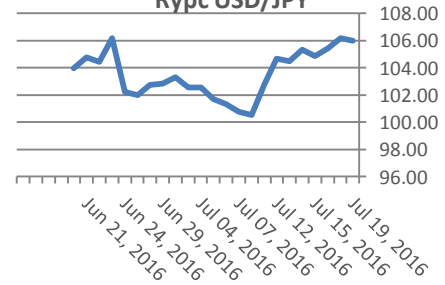
Цени на основните валути

Валута	Купува	Продава	Отваряне	Най-висока	Най-ниска	Промяна
EUR/USD	1.1076	1.1077	1.1076	1.1081	1.1063	0.0001
USD/JPY	105.85	105.87	106.16	106.33	105.65	-0.30
GBP/USD	1.3220	1.3223	1.3256	1.3276	1.3205	-0.0034
USD/CHF	0.9825	0.9827	0.9823	0.9836	0.9820	0.0003
USD/CAD	1.2986	1.2987	1.2944	1.3022	1.2928	0.0042
EUR/JPY	117.25	117.27	117.58	117.77	116.97	-0.32

Курс GBP/USD

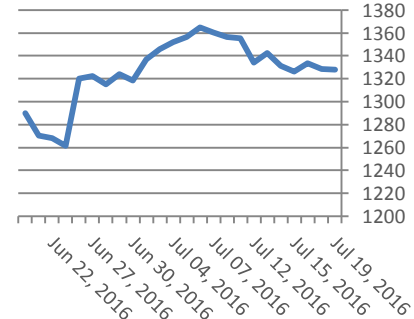


Курс USD/JPY



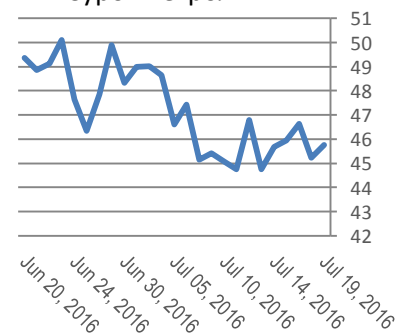
Метали	Цена	Промяна	Промяна в %
Злато	1,331.05	1.75	0.13%
Сребро	19.987	-0.088	0.17%
Мед	2.23	-0.007	-0.44%
Платина	1,097.00	-4.6	-0.31%
Паладии	644.38	-1.52	-0.42%
Алуминий	1,653.75	-6	-0.36%

Злато



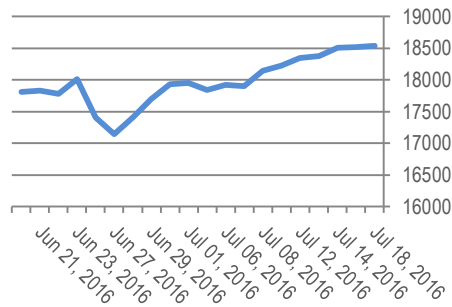
Петрол и газ	Цена	Промяна	Промяна в %
Суров петрол	45.78	-0.16	-0.35%
Петрол "Brent"	46.81	-0.15	-0.32%
Природен газ	2.73	0	0.00%
Мазут	1.38	-0.0021	-0.15%

Суров петрол

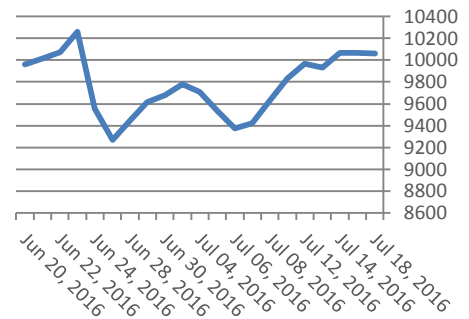


Стоки	Цена	Промяна	Промяна в %
Царевица САЩ	353.5	-3.5	-0.98%
Пшеница САЩ	426.00	-3	-0.70%
Кафе САЩ	149.62	2.17	1.47%
Говеда (живи)	112.4	1.48	1.33%
ЗахарСАЩ	19.48	0.11	0.57%

Dow Jones index



DAX Index



Индекси	Цена	Прецишна	Най-висока	Промяна	Промяна %
Dow 30	18,533.05	18,556.13	18,489.84	16.5	0.0009
S&P 500	2,166.89	2,168.35	2,159.63	5.15	0.0024
Nasdaq	5,055.78	5,063.53	5,030.13	26.2	0.0052
SmallCap 2000	1,207.81	1,212.51	1,202.30	1.38	0.0011
S&P 500 VIX	12.44	13.12	12.33	-0.23	-0.0182
S&P/TSX	14,532.40	14,534.81	14,482.19	49.98	0.0035
TR Canada 50	244.55	244.7	243.82	0	0
Bovespa	56,484.21	56,508.98	55,355.07	905.98	0.0163
IPC	46,961.25	47,108.65	46,611.56	247.82	0.0053
DAX	10,063.13	10,160.30	10,011.84	-3.77	-0.0004
FTSE 100	6,695.42	6,715.58	6,653.67	26.18	0.0039
CAC 40	4,357.74	4,408.13	4,334.36	-14.77	-0.0034
Euro Stoxx 50	2,953.15	2,982.42	2,930.38	-5.5	-0.0019

EURIBORS 07-15-2016

Падеж	Процент
Euribor - 1 week	-0.38%
Euribor - 2 weeks	-0.37%
Euribor - 1 month	-0.37%
Euribor - 2 months	-0.33%
Euribor - 3 months	-0.29%
Euribor - 6 months	-0.19%
Euribor - 9 months	-0.12%
Euribor - 12 month:	-0.06%

USD Libor 07-15-2016

Падеж	Процент
Libor - 1 week	0.44%
Libor - 1 month	0.48%
Libor - 2 months	0.57%
Libor - 3 months	0.69%
Libor - 6 months	0.99%
Libor - 12 months	1.31%

Български ДЦК

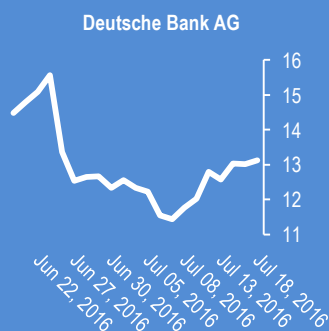
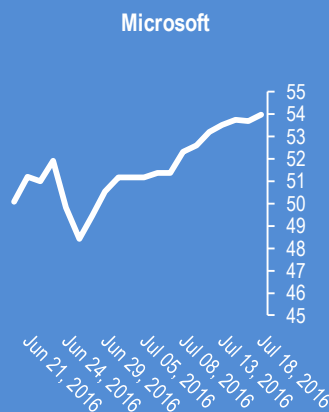
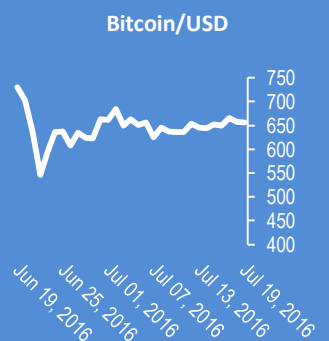
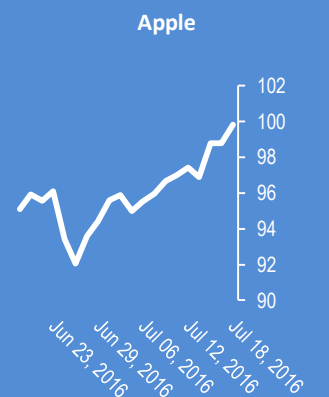
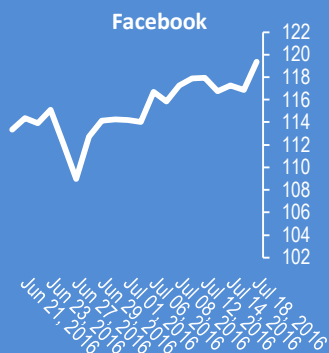
Падеж	Доходност %
1 месец	-0.400
1 година	0.149
3 години	0.600
5 години	1.050
7 години	1.748
10 години	2.520

Лихвени % Централни банки

Federal Reserve (FED)	0.50%	Bank of Japan (BOJ)	-0.10%
European Central Bank (ECB)	0.00%	Central Bank of the Russian F	10.50%
Bank of England (BOE)	0.50%	Reserve Bank of India (RBI)	6.50%
Swiss National Bank (SNB)	-0.75%	People's Bank of China (PBOC)	4.35%
Reserve Bank of Australia (RBA)	1.75%	Central Bank of Brazil (BCB)	14.25%

Календар на икономическите данни за деня

Час GMT	Валута	Събития	Текущо	Предвидено	Последно
01:30	AUD	RBA Minutes	-	-	-
08:30	GBP	CPI M/M Jun	-	0.10%	0.20%
08:30	GBP	CPI Y/Y Jun	-	0.40%	0.30%
08:30	GBP	Core CPI Y/Y Jun	-	1.30%	1.20%
08:30	GBP	RPI M/M Jun	-	0.20%	0.30%
08:30	GBP	RPI Y/Y Jun	-	1.40%	1.40%
08:30	GBP	PPI Input M/M Jun	-	1.10%	2.60%
08:30	GBP	PPI Input Y/Y Jun	-	-0.80%	-3.90%
08:30	GBP	PPI Output M/M Jun	-	0.20%	0.10%
08:30	GBP	PPI Output Y/Y Jun	-	-0.50%	-0.70%
08:30	GBP	PPI Output Core M/M Jun	-	0.10%	0.00%
08:30	GBP	PPI Output Core Y/Y Jun	-	0.60%	0.50%
09:00	EUR	German ZEW (Economic Sentiment) Jul	-	9.10	19.2
09:00	EUR	German ZEW (Current Situation) Jul	-	52.00	54.5
09:00	EUR	Eurozone ZEW (Economic Sentiment) Jul	-	12.30	20.2
12:30	USD	Housing Starts Jun	-	1.17M	1.16M
12:30	USD	Building Permits Jun	-	1.15m	1.14M
00:00	00:00	0	-	-	-
00:00	00:00	0	-	-	-
00:00	00:00	0	-	-	-



2016-Jul-19, 05:23	Турция	(Kilian Signals 2016-Jul-19, 05:23) Акциите на банките в Турция спаднаха след опита за преврат
2016-Jul-19, 05:22	AUD/USD	(Kilian Signals 2016-Jul-19, 05:22) AUD/USD спадна до 0,7508 след Протокола на ЦБ за юли, който увеличава вероятността от намаляване на лихвата през август
2016-Jul-19, 05:06	Великобрит	(Kilian Signals 2016-Jul-19, 05:06) Великобритания може да изпадне в рецесия през втората половина на 2016 г. според Барклиз банк. Бизнес оптимизма спадна, а над 80 % от крупните компании планират да намалят инвестициите
2016-Jul-19, 05:01	USD/JPY	(Kilian Signals 2016-Jul-19, 05:01) Долар-йена (105.74) направи втори неуспешен опит да преодолее бариерата на 106,34
2016-Jul-19, 05:00	Индекси	(Kilian Signals 2016-Jul-19, 05:00) Индексите в САЩ поскърпаха, а Брента спадна до \$46.73
2016-Jul-19, 04:54	Индекси	(Kilian Signals 2016-Jul-19, 04:54) Индексът Доу Джоунс (Dow Jones) се покачи с +16,50 пункта (+0,09 %) до 18 533,05. Индексът S&P 500 се покачи с +6,15 пункта (+0,24%) до 2166,89 пункта
2016-Jul-18, 13:04	GBP/USD	(Kilian Signals 2016-Jul-18, 13:04) Вълновият анализ е актуализиран за абонати
2016-Jul-18, 10:59	EUR/TRY	(Kilian Signals 2016-Jul-18, 10:59) Курсът проби симетричния триъгълник на вълна (B) във възходяща посока EUR/TRY Symmetrical wave (B) was broken pic.twitter.com/Oy4PActvA68?mdep=
2016-Jul-18, 10:41	DAX	(Kilian Signals 2016-Jul-18, 10:41) Индексът Дакс (10 063) се отблъсна от зоната на съпротива около 10 100. Модел от 13 юли
2016-Jul-18, 10:37	Banks	(Kilian Signals 2016-Jul-18, 10:37) Испанската Banco Bilbao и италианската банка Unicredit SpA са най- уязвими от събитията в Турция, тъй като притежават дялове в местни банки според Дойче банк, цитирани от Блумберг
2016-Jul-18, 10:32	Турция	(Kilian Signals 2016-Jul-18, 10:32) Индексът Istanbul National 100 спадна с -5,0 %. Акциите на турските авиолинии спаднаха с -8,0 %, а на летищния оператор TAV с -11,0 %. Броят на туристите в Турция през май е бил с -35 % по-малко спрямо същия период на 2015 г. според BBC
2016-Jul-18, 10:25	USD/RUB	(Kilian Signals 2016-Jul-18, 10:25) Руската рубла поскърпа с 1 % от спекулации, че неуспешния опит за преврат в Турция ще пренасочи инвестиции към Русия, както и от предстоящи плащания на местни данъци и такси за над 8 млрд. долара според Блумберг
2016-Jul-18, 06:36	EUR/AUD	(Kilian Signals 2016-Jul-18, 06:36) Кросът тества зоната на съпротива
2016-Jul-18, 05:22	GBP/USD	(Kilian Signals 2016-Jul-18, 05:22) Паунд-долар поскърпа от избора на Тереза Мей за премиер на Великобритания, но вълновият анализ показва риск от спад до 1,2400 според Морган Стенли
2016-Jul-18, 05:16	RBNZ	(Kilian Signals 2016-Jul-18, 05:16) Вероятността ЦБ на Нова Зеландия да намали лихвата през август скочи до 72 % спрямо 39 % преди седмица според Морган Стенли

Коменари от Daily FX

GBP/USD Recovery to Gain Traction on Rising UK Consumer Prices (CPI) - bit.ly/29lgnPE

Webinar: Fundamental Forecast - ECB Decision, Brexit Fallout, Risk Trendsyoutu.be/_QcvKyNzJ78?a

Trading Video: USD Range, SPX Climb, USDJPY Quiet Increasingly Onerous to Preserveyoutu.be/ECFG5NWZxPQ?a

Trading Video: Awaiting a USDollar Breakout, Risk Commitment, ECB's Decisionyoutu.be/JJp7g5ZW67c?a

US Dollar Little Changed as TIC Data Shows Continued Outflows - bit.ly/29PP2YX

New Zealand Dollar Sinks as LVR Limits Induce RBNZ Rate Cut Bets - bit.ly/29PKamD

GBP/USD Post-Brexit Rebound Eyes July High Ahead of UK CPI - bit.ly/29Hp4tp

Gold Prices Are Attempting to Carve Out Higher-Low Support - bit.ly/29PglTg

China's Market News: PBOC: Signs of a Liquidity Trap Emerge in China - bit.ly/29H9MVm

GBP/USD Carves Inverse H&S Pattern Ahead of Key U.K. Data Prints - bit.ly/29OZArg

Webinar: USDOLLAR Threatens Breakout- Here are the Crosses to Watch - bit.ly/29Ozi3D

Име	Вид	5 минути	15 минути	1 час	1 ден
EUR/USD	Moving Averages:	Sell	Sell	Sell	Sell
	1.1073 Indicators:	Strong Buy	Sell	Buy	Strong Sell
	Summary:	Neutral	Sell	Neutral	Strong Sell
GBP/USD	Moving Averages:	Strong Sell	Strong Sell	Strong Sell	Sell
	1.3222 Indicators:	Sell	Sell	Strong Sell	Sell
	Summary:	Strong Sell	Strong Sell	Strong Sell	Sell
USD/JPY	Moving Averages:	Strong Sell	Strong Sell	Neutral	Buy
	105.85 Indicators:	Strong Sell	Neutral	Strong Sell	Strong Buy
	Summary:	Strong Sell	Sell	Sell	Strong Buy
USD/CHF	Moving Averages:	Strong Sell	Strong Sell	Sell	Buy
	0.9828 Indicators:	Strong Sell	Neutral	Strong Buy	Strong Buy
	Summary:	Strong Sell	Sell	Neutral	Strong Buy
AUD/USD	Moving Averages:	Strong Sell	Strong Sell	Strong Sell	Neutral
	0.7515 Indicators:	Strong Sell	Strong Sell	Strong Sell	Sell
	Summary:	Strong Sell	Strong Sell	Strong Sell	Neutral
EUR/GBP	Moving Averages:	Strong Buy	Strong Buy	Strong Buy	Buy
	0.8375 Indicators:	Strong Buy	Sell	Strong Buy	Strong Sell
	Summary:	Strong Buy	Neutral	Strong Buy	Neutral
USD/CAD	Moving Averages:	Strong Buy	Strong Buy	Strong Buy	Buy
	1.2987 Indicators:	Strong Buy	Strong Buy	Strong Buy	Sell
	Summary:	Strong Buy	Strong Buy	Strong Buy	Neutral
NZD/USD	Moving Averages:	Sell	Strong Sell	Strong Sell	Sell
	0.703 Indicators:	Buy	Sell	Strong Sell	Strong Sell
	Summary:	Neutral	Strong Sell	Strong Sell	Strong Sell
EUR/JPY	Moving Averages:	Strong Sell	Sell	Neutral	Neutral
	117.22 Indicators:	Strong Sell	Sell	Strong Sell	Strong Buy
	Summary:	Strong Sell	Sell	Sell	Buy
EUR/CHF	Moving Averages:	Strong Sell	Sell	Sell	Sell
	1.0883 Indicators:	Strong Sell	Sell	Strong Buy	Buy
	Summary:	Strong Sell	Sell	Neutral	Neutral

*Техническите индикатори описани в горната таблица са само за информация и не следва да се приемат като идея за търговия!

Нива на съпротива и подкрепа

Name	S3	S2	S1	Pivot Points	R1	R2	R3
EUR/USD	1.1068	1.107	1.1072	1.1074	1.1076	1.1078	1.108
USD/JPY	105.61	105.75	105.83	105.97	106.11	106.19	106.33
GBP/USD	1.3206	1.3213	1.3217	1.3224	1.3231	1.3235	1.3242
USD/CHF	0.9827	0.9829	0.9831	0.9833	0.9835	0.9837	0.9839
USD/CAD	1.2975	1.2978	1.2979	1.2982	1.2985	1.2986	1.2989
EUR/JPY	116.97	117.12	117.2	117.35	117.5	117.58	117.73
AUD/USD	0.7512	0.7518	0.7521	0.7527	0.7533	0.7536	0.7542
USD/CNY	6.6946	6.6964	6.6974	6.6992	6.701	6.702	6.7038

Издателите на този бюлетин не носят отговорност от щети претърпени от тези, които го ползват поради грешна или недостатъчна информация. Не носим отговорост поради грешно разбрана информация. Сигналите в този документ са само с цел да ориентират потребителите, а не да бъдат следвани с цел инвестиции или печалба! Този бюлетин е с цел само и единствено да даде информация за парара и борсовите стоки. Всяка търговия носи риск от загуби! За търговски сигнали се обърнете към професионалисти.