



19.8.2016 10:20

USD/BGN Pivot

Res3	1.7326
Res2	1.7281
Res1	1.7252
Pivot	1.7236
Sup1	1.7207
Sup2	1.7191
Sup3	1.7146

Volatility

USD/BGN 1 ден	0.75%
USD/BGN 7 дни	5.24%
USD/BGN 1 год.	83.17%

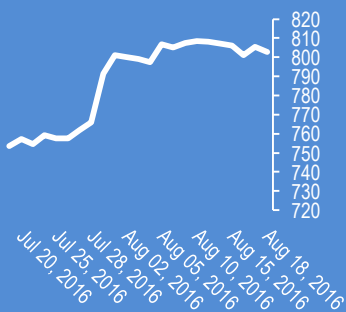
EUR/USD Pivot

Res3	1.1411
Res2	1.1379
Res1	1.1366
Pivot	1.1347
Sup1	1.1334
Sup2	1.1315
Sup3	1.1283

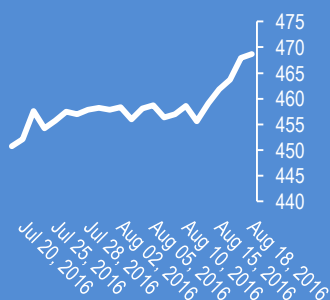
Volatility

EUR/USD 1 ден	0.48%
EUR/USD 7 дни	3.39%
EUR/USD 1 год.	53.85%

Google



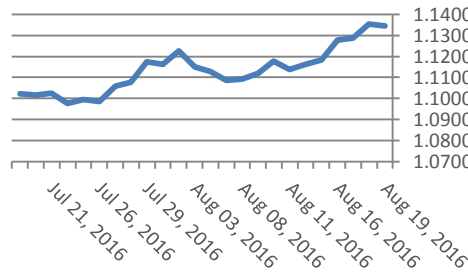
Софикс



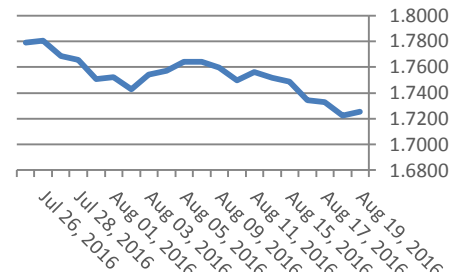
Цени на валути срещу български лев

Валута	Купува	Продава	Отваряне	Най-висока	Най-ниска	Промяна
USD/BGN	1.7187	1.7319	1.7224	1.7264	1.7219	0.0017
EUR/BGN	1.9480	1.9630	1.9558	1.9564	1.9555	-0.0002
GBP/BGN	2.2582	2.2756	2.2675	2.2701	2.2646	-0.0003
CHF/BGN	1.7914	1.7929	1.7921	1.7921	1.7921	0.0000

Курс EUR/USD



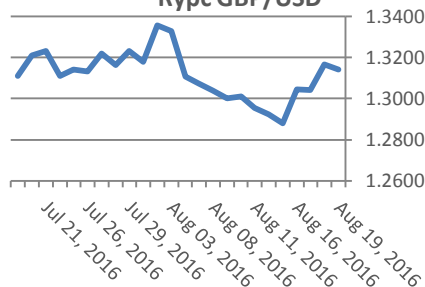
Курс USD/BGN



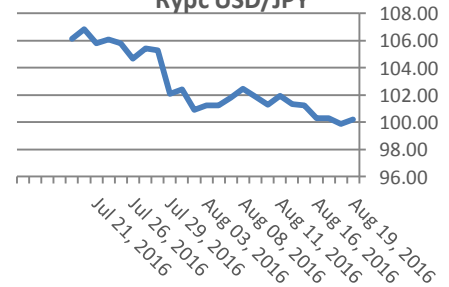
Цени на основните валути

Валута	Купува	Продава	Отваряне	Най-висока	Най-ниска	Промяна
EUR/USD	1.1335	1.1336	1.1353	1.136	1.1328	-0.0017
USD/JPY	100.18	100.20	99.89	100.46	99.88	0.30
GBP/USD	1.3140	1.3143	1.3170	1.3186	1.3129	-0.0028
USD/CHF	0.9559	0.9562	0.9542	0.9564	0.9539	0.0019
USD/CAD	1.2802	1.2805	1.2782	1.2813	1.2773	0.0021
EUR/JPY	113.57	113.60	113.41	113.88	113.36	0.17

Курс GBP/USD



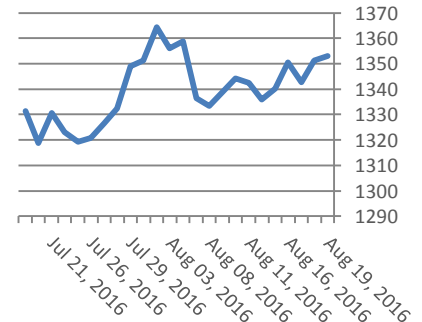
Курс USD/JPY



Метали

Метали	Цена	Промяна	Промяна в %
Злато	1,353.15	-4.05	-0.30%
Сребро	19.663	-0.077	-0.28%
Мед	2.164	-0.004	-0.39%
Платина	1,127.80	-7.1	-0.18%
Паладии	709.17	-3.43	-0.63%
Алуминий	1,682.50	-4.5	-0.27%

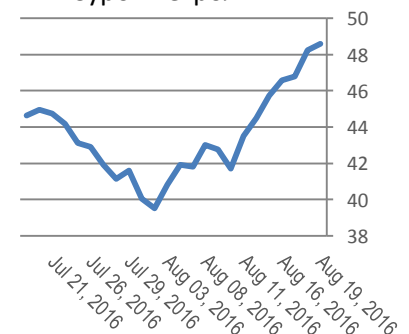
Злато



Петрол и газ

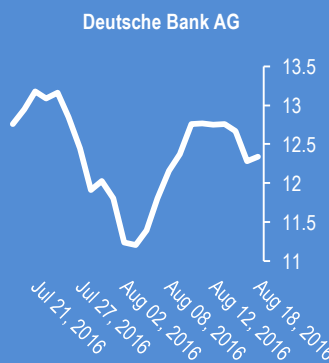
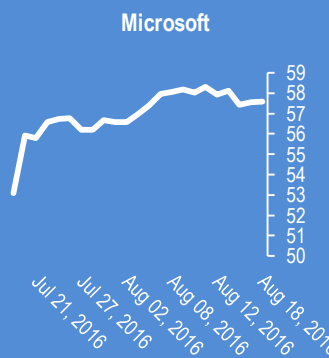
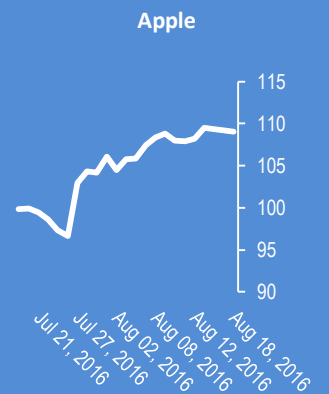
Петрол и газ	Цена	Промяна	Промяна в %
Суров петрол	48.59	0.37	0.77%
Петрол "Brent"	51.05	0.16	0.31%
Природен газ	2.66	0.002	0.08%
Мазут	1.53	0.0031	0.20%

Суров петрол



Стоки

Стоки	Цена	Промяна	Промяна в %
Царевица САЩ	331.75	0.50	0.15%
Пшеница САЩ	425.50	-1.75	-0.41%
Кафе САЩ	138.6	3.5	2.59%
Говеда (живи)	110.49	-1.91	-1.7%
ЗахарСАЩ	20.05	0.34	1.73%



2016-Aug-19, 05:31	EUR/USD е под бариерата на 1,1345	(Kilian Signals 2016-Aug-19, 05:31) EUR/USD (1.1336) е под бариерата на 1,1345 - 61,8 % на спада от 3 май
2016-Aug-19, 05:18	AUD/USD спадна до 0,7625	(Kilian Signals 2016-Aug-19, 05:18) Австралийският долар (0.7642) се обезцени с -0,42 %, след като рейтинговата агенция Мудис намали рейтинга на 5 банки до негативен
2016-Aug-18, 12:45	EUR/USD се отблъсна от 1,1338	(Kilian Signals 2016-Aug-18, 12:45) EUR/USD се отблъсна от 1,1338, но краткосрочната картина остава позитивна, с риск от нов тест на върха
2016-Aug-18, 09:14	GBP/USD скочи до 1,3171	(Kilian Signals 2016-Aug-18, 09:14) Паунда скочи до 1,3171 след мощния ръст на продажбите на дребно в Англия с +1,40 % на месечна база при очакван с +0,1 % и предишен -0,9 %
2016-Aug-18, 08:24	Брентът удари \$50	(Kilian Signals 2016-Aug-18, 08:24) Брентът се разви напълно според очакванията. Вълнов модел от май 2016 г. Абонаментен план
2016-Aug-18, 07:32	Безработицата във Франция спадна до 9,9 %	(Kilian Signals 2016-Aug-18, 07:32) Безработицата във Франция спадна до 9,9 % през второто тримесечие, спрямо 10,2 % през първото тримесечие на 2016 г. Най-голям спад от 4 години
2016-Aug-18, 07:06	Хедж фондовете омръзнаха на хората	(Kilian Signals 2016-Aug-18, 07:06) На хората им писна от хедж фондовете, които прибират големи такси за управление, а резултатите им от началото на 2016 г. са плачевни. Създадени като секретни институции за управляване на пари на елита, днес те правят сходни неща, като 49 от най-големите фондове предпочитат акциите на Майкрософт според GS. Източник: BI
2016-Aug-18, 06:50	Китай търси спешно пилоти	(Kilian Signals 2016-Aug-18, 06:50) Китай търси спешно пилоти за да покрие скока на дестинациите си. Годишната заплата е \$318 000. Въздушният трафик в Китай се очаква да нарастне 4 пъти през следващите 20 години, което ще го направи най-натоварения в света според Airbus Group SE. Източник: Блумберг
2016-Aug-18, 06:40	Пазарен пулс	(Kilian Signals 2016-Aug-18, 06:40) Доларът спада, облигациите растат, петрола прави най-продължителна възходяща тенденция от април 2015 г. след Протокола на Феда, който парира очакванията за покачване на лихвата
2016-Aug-18, 06:32	Генериран е нов търговски сигнал (2)	(Kilian Signals 2016-Aug-18, 06:32)
2016-Aug-18, 06:32	Генериран е нов търговски сигнал	(Kilian Signals 2016-Aug-18, 06:32)
2016-Aug-18, 06:13	AUD/USD атакува тежка линия на тренда	(Kilian Signals 2016-Aug-18, 06:13) Озито атакува тежката линия на тренда на 0,7725. Рискът от пробив нараства
2016-Aug-18, 06:12	GBP/USD се отблъсква от бариерата	(Kilian Signals 2016-Aug-18, 06:12) GBP/USD се отблъсква от бариерата на 1,3085
2016-Aug-18, 04:52	USD/JPY спадна до 99,64	(Kilian Signals 2016-Aug-18, 04:52) Долар-йена спадна отново под 100 въпреки заплахата за интервенция от МФ
2016-Aug-18, 04:50	EUR/USD се покачи до 1,1328	(Kilian Signals 2016-Aug-18, 04:50) EUR/USD (1.1303) поскърпа вчера, след като стана ясно от Протокола, че ще са необходими повече данни за евентуално увеличаване на лихвата. Вероятността от покачване на лихвата през декември спадна от 58 % на 47 %

Коментари от Daily FX

USD/CNH Technical Analysis: Pair Set to Make a Decision - bit.ly/2bxL3Ar

EUR/GBP Technical Analysis: A Top in Place Above 0.87 Figure? - bit.ly/2bNC8PE

Trading Video: Despite USD Slide and Risk Shake, USDJPY Holds 100 and Oil Climbs you.tube/Emh6AOZ5tbY?a

Strategy Video: Traders and BoJ Watch as USD/JPY Lurks at 100 you.tube/vkJajqF0FBg?a

Oil Prices Rally Most Consistent Run in 16-Months Assisted by Lifted Restrictions - bit.ly/2bxodIQ

USD/CAD on Its Longest Daily Losing Streak in More Than 5 Years - bit.ly/2bxoMCB

WTI Crude Oil Price Forecast: Bull Market Arrives On Weak Dollar - bit.ly/2bAZowZ

Webinar: USD Price Action Post-FOMC Minutes: you.tube/yRbaYizPIKl?a via @YouTube

USD/CAD Follows through on Wedge Breakdown - bit.ly/2bAQRmh

USD/CHF – Crash Territory Below - bit.ly/2bAPFXG

Gold – Ready to Shine Again? - bit.ly/2bAQmjl

Име	Вид	5 минути	15 минути	1 час	1 ден
EUR/USD	Moving Averages:	Strong Sell	Sell	Neutral	Strong Buy
	1.1336 Indicators:	Sell	Sell	Sell	Strong Buy
	Summary:	Strong Sell	Sell	Neutral	Strong Buy
GBP/USD	Moving Averages:	Sell	Neutral	Buy	Neutral
	1.3142 Indicators:	Buy	Strong Buy	Strong Sell	Buy
	Summary:	Neutral	Buy	Neutral	Neutral
USD/JPY	Moving Averages:	Strong Sell	Sell	Sell	Strong Sell
	100.19 Indicators:	Strong Sell	Sell	Strong Buy	Strong Sell
	Summary:	Strong Sell	Sell	Neutral	Strong Sell
USD/CHF	Moving Averages:	Strong Buy	Buy	Sell	Strong Sell
	0.9561 Indicators:	Buy	Strong Buy	Neutral	Strong Sell
	Summary:	Strong Buy	Strong Buy	Neutral	Strong Sell
AUD/USD	Moving Averages:	Buy	Sell	Sell	Buy
	0.7643 Indicators:	Strong Buy	Strong Buy	Strong Sell	Buy
	Summary:	Strong Buy	Neutral	Strong Sell	Buy
EUR/GBP	Moving Averages:	Strong Sell	Strong Sell	Sell	Buy
	0.8626 Indicators:	Neutral	Sell	Buy	Strong Buy
	Summary:	Sell	Strong Sell	Neutral	Strong Buy
USD/CAD	Moving Averages:	Strong Buy	Strong Buy	Neutral	Strong Sell
	1.2803 Indicators:	Strong Buy	Buy	Strong Buy	Strong Sell
	Summary:	Strong Buy	Strong Buy	Buy	Strong Sell
NZD/USD	Moving Averages:	Sell	Buy	Buy	Strong Buy
	0.7268 Indicators:	Sell	Strong Buy	Strong Sell	Strong Buy
	Summary:	Sell	Strong Buy	Neutral	Strong Buy
EUR/JPY	Moving Averages:	Strong Sell	Sell	Buy	Sell
	113.58 Indicators:	Strong Sell	Strong Sell	Buy	Strong Buy
	Summary:	Strong Sell	Strong Sell	Buy	Neutral
EUR/CHF	Moving Averages:	Buy	Sell	Sell	Strong Sell
	1.0837 Indicators:	Neutral	Strong Buy	Strong Sell	Strong Sell
	Summary:	Neutral	Neutral	Strong Sell	Strong Sell

*Техническите индикатори описани в горната таблица са само за информация и не следва да се приемат като идея за търговия!

Нива на съпротива и подкрепа

Name	S3	S2	S1	Pivot Points	R1	R2	R3
EUR/USD	1.133	1.1332	1.1334	1.1336	1.1338	1.134	1.1342
USD/JPY	100.2	100.26	100.3	100.36	100.42	100.46	100.52
GBP/USD	1.3138	1.314	1.3141	1.3143	1.3145	1.3146	1.3148
USD/CHF	0.9555	0.9557	0.9558	0.956	0.9562	0.9563	0.9565
USD/CAD	1.2793	1.2797	1.2799	1.2803	1.2807	1.2809	1.2813
EUR/JPY	113.58	113.65	113.69	113.76	113.83	113.87	113.94
AUD/USD	0.7627	0.7632	0.7635	0.764	0.7645	0.7648	0.7653
USD/CNY	6.6353	6.6391	6.6414	6.6452	6.649	6.6513	6.6551

Издателите на този бюлетин не носят отговорност от щети претърпени от тези, които го ползват поради грешна или недостатъчна информация. Не носим отговорност поради грешно разбрана информация. Сигналите в този документ са само с цел да ориентират потребителите, а не да бъдат следвани с цел инвестиции или печалба! Този бюлетин е с цел само и единствено да даде информация за парара и борсовите стоки. Всяка търговия носи риск от загуби! За търговски сигнали се обърнете към професионалисти.