

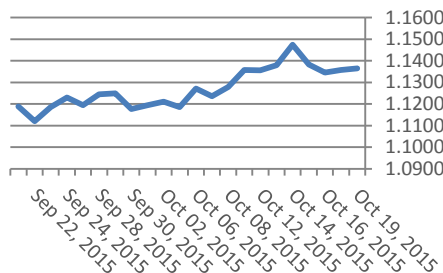


19.10.2015 08:55

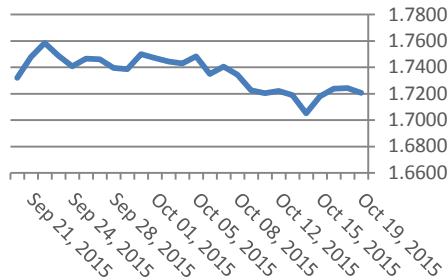
Цени на валути срещу български лев

Валута	Купува	Продава	Отваряне	Най-висока	Най-ниска	Промяна
USD/BGN	1.7119	1.7295	1.7242	1.7242	1.7207	-0.0016
EUR/BGN	1.9458	1.9658	1.9569	1.9569	1.9558	-0.0006
GBP/BGN	2.6423	2.6695	2.6621	2.6621	2.6559	-0.0019
CHF/BGN	1.7914	1.7929	1.7921	1.7921	1.7921	0.0000

Курс EUR/USD



Курс USD/BGN



USD/BGN Pivot	
Res3	1.7300
Res2	1.7265
Res1	1.7254
Pivot	1.7230
Sup1	1.7219
Sup2	1.7195
Sup3	1.7160

Volatility	
USD/BGN 1 ден	0.78%
USD/BGN 7 дни	5.49%
USD/BGN 1 год.	87.18%

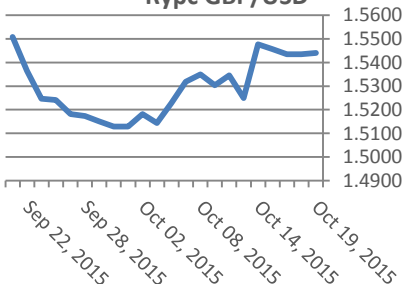
EUR/USD Pivot	
Res3	1.1418
Res2	1.1391
Res1	1.1375
Pivot	1.1364
Sup1	1.1348
Sup2	1.1337
Sup3	1.1310

Volatility	
EUR/USD 1 ден	0.57%
EUR/USD 7 дни	3.96%
EUR/USD 1 год.	62.87%

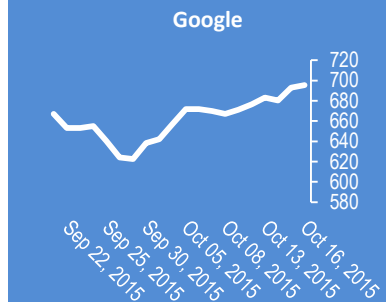
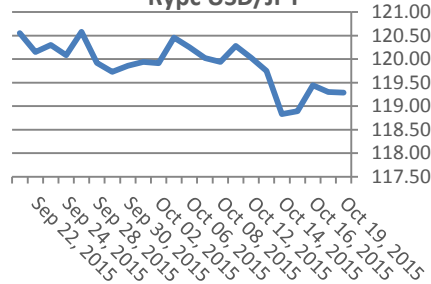
Цени на основните валути

Валута	Купува	Продава	Отваряне	Най-висока	Най-ниска	Промяна
EUR/USD	1.1365	1.1365	1.1360	1.1379	1.1352	0.0018
USD/JPY	119.28	119.30	119.41	119.59	119.14	-0.15
GBP/USD	1.5440	1.5441	1.5443	1.5449	1.5428	-0.0001
USD/CHF	0.9543	0.9546	0.9535	0.9550	0.9524	0
USD/CAD	1.2928	1.2930	1.2904	1.2947	1.2904	0.0017
EUR/JPY	135.56	135.59	135.64	135.91	135.47	0.01

Курс GBP/USD

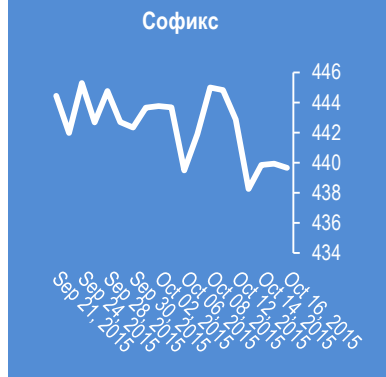
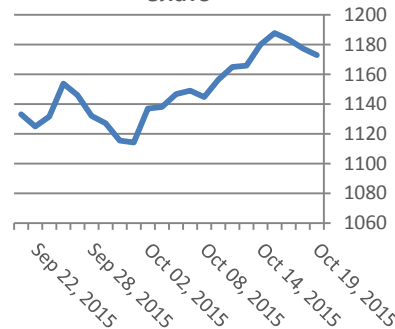


Курс USD/JPY



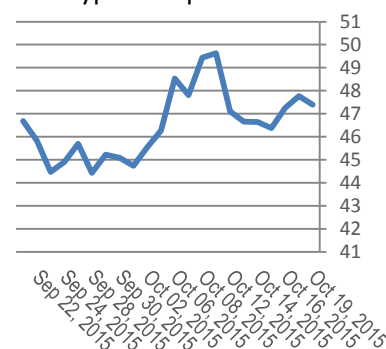
Метали	Цена	Промяна	Промяна в %
Злато	1,172.90	-10.2	-0.86%
Сребро	15.895	-0.219	-1.36%
Мед	2.39	-0.013	-0.52%
Платина	1,013.65	-1.9	-0.19%
Паладии	691.25	-5.05	-0.73%
Алуминий	1,562.75	-10.5	-0.67%

Злато



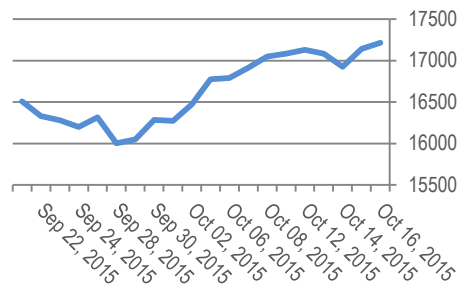
Петрол и газ	Цена	Промяна	Промяна в %
Суров петрол	47.39	-0.33	-0.69%
Петрол "Brent"	50.18	-0.29	-0.58%
Природен газ	2.449	0.024	0.97%
Мазут	1.4894	-0.008	-0.53%

Суров петрол

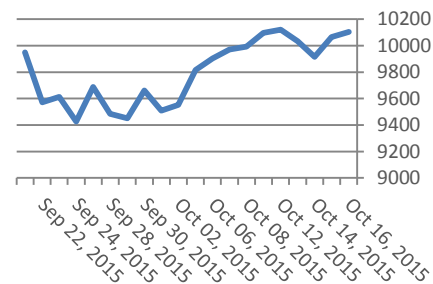


Стоки	Цена	Промяна	Промяна в %
Царевица	374.25	-2.88	-0.76%
Пшеница	488.00	-4.38	-0.89%
Кафе	1,610.00	-49	-2.95%
Говеда (живи)	135.98	3.11	2.34%
Захар	390.05	1.65	0.42%

Dow Jones index



DAX Index



Индекси	Цена	Предишна	Най-висока	Промяна	Промяна %
Dow 30	17,215.97	17,220.02	17,107.35	74.22	0.0043
S&P 500	2,033.11	2,033.54	2,020.46	9.25	0.0046
Nasdaq	4,886.7	4,887.0	4,851.3	16.6	0.0034
SmallCap 2000	1,161.15	1,164.85	1,151.95	-2.1	-0.0018
S&P 500 VIX	15.05	16.86	15.05	-1	-0.0623
S&P/TSX	13,838.10	13,925.50	13,838.10	9.13	0.0007
TR Canada 50	237.13	238.32	236.86	0	0
Bovespa	47,236.11	47,727.44	46,516.85	74.95	0.0016
IPC	44,364.16	44,432.37	44,062.56	276.57	0.0063
DAX	10,104.43	10,166.79	10,058.53	39.63	0.0039
FTSE 100	6,378.04	6,398.23	6,338.67	39.37	0.0062
CAC 40	4,702.79	4,718.91	4,680.22	27.5	0.0059
Euro Stoxx 50	3,264.93	3,272.62	3,242.68	26.12	0.0081

EURIBORS 10-16-2015

Падеж	Процент
Euribor - 1 week	-0.15%
Euribor - 2 weeks	-0.14%
Euribor - 1 month	-0.12%
Euribor - 2 months	-0.08%
Euribor - 3 months	-0.05%
Euribor - 6 months	0.02%
Euribor - 9 months	0.07%
Euribor - 12 month	0.13%

Лихвени % Централни банки

Federal Reserve (FED)	0.00%-0.25%	Bank of Japan (BOJ)	0.10%
European Central Bank (ECB)	0.0005	Central Bank of the Russian F	11.00%
Bank of England (BOE)	0.005	Reserve Bank of India (RBI)	6.75%
Swiss National Bank (SNB)	-0.0075	People's Bank of China (PBO)	4.60%
Reserve Bank of Australia (RBA)	0.02	Central Bank of Brazil (BCB)	14.25%

USD Libor 10-16-2015

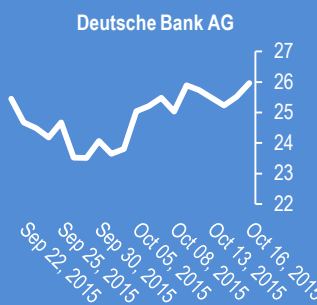
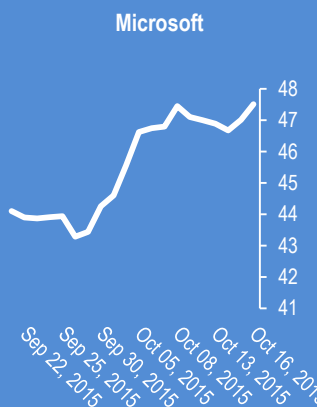
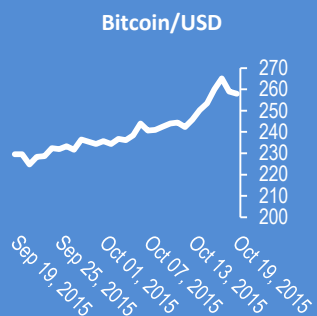
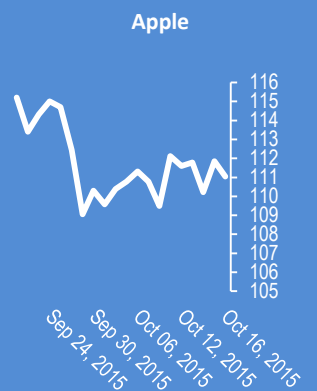
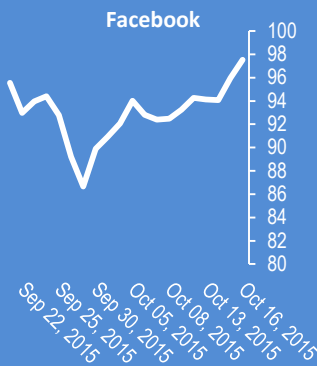
Падеж	Процент
Libor - 1 week	0.16%
Libor - 1 month	0.19%
Libor - 2 months	0.25%
Libor - 3 months	0.32%
Libor - 6 months	0.52%
Libor - 12 months	0.83%

Календар на икономическите данни за деня

Час GMT	Валута	Събития	Текущо	Предвидено	Последно
23:01	GBP	Rightmove House Prices M/M Oct	0.006	0	0.009
02:00	CNY	GDP Y/Y Q3	0.069	0.068	0.07
02:00	CNY	Retail Sales Y/Y Sep	0.109	0.108	0.108
02:00	CNY	Industrial Production Y/Y Sep	0.057	0.06	0.061
02:00	CNY	Fixed Assets Ex Rural YTD Y/Y Sep	0.103	0.108	0.109
14:00	USD	NAHB Housing Market Index Oct	0	62	62
00:00	00:00	0	0	0	0
00:00	00:00	0	0	0	0
00:00	00:00	0	0	0	0
00:00	00:00	0	0	0	0
00:00	00:00	0	0	0	0
00:00	00:00	0	0	0	0
00:00	00:00	0	0	0	0
00:00	00:00	0	0	0	0
00:00	00:00	0	0	0	0
00:00	00:00	0	0	0	0
00:00	00:00	0	0	0	0
00:00	00:00	0	0	0	0
00:00	00:00	0	0	0	0
00:00	00:00	0	0	0	0
00:00	00:00	0	0	0	0

Български ДЦК

Падеж	Доходност %
1 месец	0.090
1 година	0.544
3 години	0.996
5 години	1.398
7 години	2.011
10 години	3.198



2015-Oct-19, 05:32	Китай	(Kilian Signals 2015-Oct-19, 05:32) БВП на Китай нарастна със 6,9 % през третото тримесечие, най-слаб темп от 2009 г. Ройтерс
2015-Oct-19, 05:27	Китай	(Kilian Signals 2015-Oct-19, 05:27) Китай продадоха за една година облигации за 250 млрд. долара на САЩ. Защо цената на облигациите не спада ? Защото Федералният резерв ги изкупува обратно. Графика: nbsp; https://research.stlouisfed.org/fred2/series/TREAST
2015-Oct-19, 05:14	Oil	(Kilian Signals 2015-Oct-19, 05:14) Запасите от суров петрол в Саудитска Арабия достигнаха рекордни стойности, седмица, след като запасите в САЩ регистрираха пик
2015-Oct-19, 05:05	World	(Kilian Signals 2015-Oct-19, 05:05) Дългът в световен план достигна рекордни стойности на фона на стагнираща икономика предупреждават от Ситигруп. Покупките на активи от централните банки само забавят неизбежното, което е навлизане в рецесия и глобална депресия. Графика: nbsp; http://businessinsider.com
2015-Oct-19, 04:53	EUR/USD	(Kilian Signals 2015-Oct-19, 04:53) Евро-долар (1.1361) е под натиск от очакванията, че ЕЦБ може да разшири QE на заседанието си в четвъртък
2015-Oct-19, 04:50	EUR/USD	(Kilian Signals 2015-Oct-19, 04:50) Вълнов анализ за 19 октомври
2015-Oct-19, 04:47	AUD/USD	(Kilian Signals 2015-Oct-19, 04:47) Австралийският долар отвори с ценова дупка в негативна посока и спадна до 0,7237. В последствие озита се изтласка до 0,7288 от по-добрия БВП на Китай за Q3
2015-Oct-19, 04:44	USD/JPY	(Kilian Signals 2015-Oct-19, 04:44) Долар-йена (119.41) спадна до 119,15 от изказването на Асо в събота, че BOJ е малко вероятно да разшири QE. Долар-йена се изтласка до 119,60 от по-добрия БВП на Китай през Q3
2015-Oct-19, 04:41	Китай	(Kilian Signals 2015-Oct-19, 04:41) БВП на Китай за третото тримесечие е 6,9 % при очакван 6,8 % и предишно ниво от 7,0 %
2015-Oct-17, 09:21	Apple	(Kilian Signals 2015-Oct-17, 09:21) Американската компания Apple е глобна с 234 млн. долара за използването на патентована интелектуална собственост на компанията от Висконсин -Alumni Research Foundation (WARF) при производствата на иPhones и iPads. RT.com
2015-Oct-17, 09:15	Oil	(Kilian Signals 2015-Oct-17, 09:15) Петролните рафинерии на Eхxon, Shell, Total и Eni се насочват към покупки на петрол от Саудитска Арабия вместо от Русия, тъй като средната цена на барел руски петрол за периода януари - септември 2015 г. е 54,40 долара спрямо 48-49 долара от Саудитска Арабия предаде Ройтерс
2015-Oct-17, 09:01	BOJ	(Kilian Signals 2015-Oct-17, 09:01) Министърът на финансите на Япония - Асо заяви, че е невероятно ЦБ на Япония да разшири QE на този етап. Mainichi.
2015-Oct-17, 08:55	EUR/USD	(Kilian Signals 2015-Oct-17, 08:55) Евро-долар. Вълнов анализ - абонаментен план
2015-Oct-17, 08:54	EUR/USD	(Kilian Signals 2015-Oct-17, 08:54) EUR-USD – 1.1345. Евро-долар формира връх във вълна .d на 1,1485 (паралелната линия на ценовия канал от 3 септември) и след като проби контролната подкрепа на 1,1430 спадна в петък до 1,1333 в състава на вълна .e от b в негативна посока.
2015-Oct-17, 06:58	USD/JPY	(Kilian Signals 2015-Oct-17, 06:58) Долар-йена се покачи в петък до 119,65 от ръстта на индекса на потребителските очаквания на Мичиган до 92,1 спрямо 87,2 през септември и очаквано ниво от 89,0. Индустиалното производство на САЩ спадна с -0,2 %, в очакванията на пазара

Прогнози и коментари от Investing.com

Коментари от Daily FX

Better Chinese Q3 Growth Supports Commodities amid Dollar Strength - bit.ly/1NPsUy3

Aussie Dollar and Equities Rally after China 3Q GDP Beats Expectation - bit.ly/1NjHZEN

EUR/USD Rallies May Be Capped with ECB Meeting This Week - bit.ly/1GI7kOT

What Will the Fourth Quarter Hold for the FX Market and Commodities? - bit.ly/1LqeXk3

US Dollar's Bearish Spark Fails to Power Trend as Risk and Fed Balance - bit.ly/1PnQUZ7

Weekly Trading Forecast: The Risk Rebound Continues as Dollar Avoids Collapse - bit.ly/1Lf1ygS

Mixed Bag of UK Data with a Weak US Dollar Drives GBP/USD Higher - bit.ly/1LePSuz

Australian Dollar at Risk as China Data Stokes RBA Rate Cut Bets - bit.ly/1LePSux

China GDP, Fed Rhetoric to Steer Gold Breakout- \$1151 Now Support - bit.ly/1LePPic

USD/JPY Decline to Eye August Low on Japan Trade Surplus, Dovish Fed - bit.ly/1LePP1U

USD/JPY and Major Reversals in Years that End in 5 - bit.ly/1Pxb7p

Име	Вид	5 минути	15 минути	1 час	1 ден
EUR/USD	Moving Averages:	Sell	Sell	Neutral	Buy
1.1365	Indicators:	Sell	Strong Buy	Buy	Strong Buy
	Summary:	Sell	Neutral	Neutral	Strong Buy
GBP/USD	Moving Averages:	Sell	Sell	Buy	Buy
1.544	Indicators:	Strong Sell	Buy	Sell	Strong Buy
	Summary:	Strong Sell	Neutral	Neutral	Strong Buy
USD/JPY	Moving Averages:	Sell	Sell	Sell	Sell
119.29	Indicators:	Strong Sell	Strong Sell	Strong Sell	Strong Sell
	Summary:	Strong Sell	Strong Sell	Strong Sell	Strong Sell
USD/CHF	Moving Averages:	Strong Buy	Strong Buy	Buy	Sell
0.9544	Indicators:	Strong Buy	Buy	Strong Buy	Strong Sell
	Summary:	Strong Buy	Strong Buy	Strong Buy	Strong Sell
AUD/USD	Moving Averages:	Strong Buy	Buy	Neutral	Neutral
0.7273	Indicators:	Buy	Strong Buy	Buy	Strong Buy
	Summary:	Strong Buy	Strong Buy	Neutral	Buy
EUR/GBP	Moving Averages:	Strong Sell	Strong Sell	Strong Sell	Neutral
0.736	Indicators:	Neutral	Sell	Buy	Strong Sell
	Summary:	Sell	Strong Sell	Neutral	Sell
USD/CAD	Moving Averages:	Buy	Buy	Buy	Sell
1.2929	Indicators:	Strong Buy	Strong Buy	Strong Buy	Strong Sell
	Summary:	Strong Buy	Strong Buy	Strong Buy	Strong Sell
NZD/USD	Moving Averages:	Strong Buy	Neutral	Buy	Buy
0.68	Indicators:	Buy	Sell	Sell	Strong Buy
	Summary:	Strong Buy	Neutral	Neutral	Strong Buy
EUR/JPY	Moving Averages:	Strong Sell	Strong Sell	Strong Sell	Neutral
135.58	Indicators:	Strong Sell	Strong Sell	Sell	Buy
	Summary:	Strong Sell	Strong Sell	Strong Sell	Neutral
EUR/CHF	Moving Averages:	Buy	Buy	Buy	Sell
1.0847	Indicators:	Strong Sell	Buy	Strong Buy	Strong Sell
	Summary:	Neutral	Buy	Strong Buy	Strong Sell

*Техническите индикатори описани в горната таблица са само за информация и не следва да се приемат като идея за търговия!

Нива на съпротива и подкрепа

Symbol	S3	S2	S1	Pivot Points	R1	R2	R3
EUR/USD	1.1356	1.1358	1.136	1.1362	1.1364	1.1366	1.1368
GBP/USD	1.5436	1.5438	1.5439	1.5441	1.5443	1.5444	1.5446
USD/JPY	119.36	119.39	119.4	119.43	119.46	119.47	119.5
USD/CHF	0.9538	0.954	0.9541	0.9543	0.9545	0.9546	0.9548
AUD/USD	0.7266	0.7269	0.7272	0.7275	0.7278	0.7281	0.7284
EUR/GBP	0.7354	0.7356	0.7356	0.7358	0.736	0.736	0.7362
USD/CAD	1.2917	1.292	1.2921	1.2924	1.2927	1.2928	1.2931
NZD/USD	0.679	0.6793	0.6795	0.6798	0.6801	0.6803	0.6806

Издателите на този бюлетин не носят отговорност от щети претърпени от тези, които го ползват поради грешна или недостатъчна информация. Не носим отговорност поради грешно разбрана информация. Сигналите в този документ са само с цел да ориентират потребителите, а не да бъдат следвани с цел инвестиции или печалба! Този бюлетин е с цел само и единствено да даде информация за парара и борсовите стоки. Всяка търговия носи риск от загуби! За търговски сигнали се обърнете към професионалисти.