



19.5.2014 15:49

USD/BGN Pivot

Res3	1,4335
Res2	1,4303
Res1	1,4291
Pivot	1,4271
Sup1	1,4259
Sup2	1,4239
Sup3	1,4207

Volatility

USD/BGN 1 ден	0,41%
USD/BGN 7 дни	2,89%
USD/BGN 1 год.	45,90%

EUR/USD Pivot

Res3	1,3759
Res2	1,3735
Res1	1,3720
Pivot	1,3710
Sup1	1,3696
Sup2	1,3686
Sup3	1,3662

Volatility

EUR/USD 1 ден	0,39%
EUR/USD 7 дни	2,76%
EUR/USD 1 год.	43,82%

СИГНАЛИ САМО ЗА ИНФОРМАЦИЯ!

EUR/USD Buy at 1.3716

FROM: 16-05-2014 10:40 AM GMT

Till : 16-05-2014 4:00 PM GMT

Take profit at 1.3746

Stop loss at 1.3676

USD/JPY Sell at 101.49

FROM: 16-05-2014 10:40 AM GMT

Till : 16-05-2014 4:00 PM GMT

Take profit at 101.19

Stop loss at 101.89

GBP/USD Buy at 1.6790

FROM: 16-05-2014 10:40 AM GMT

Till : 16-05-2014 4:00 PM GMT

Take profit at 1.6820

Stop loss at 1.6750

USD/CHF Sell at 0.8902

FROM: 16-05-2014 10:40 AM GMT

Till : 16-05-2014 4:00 PM GMT

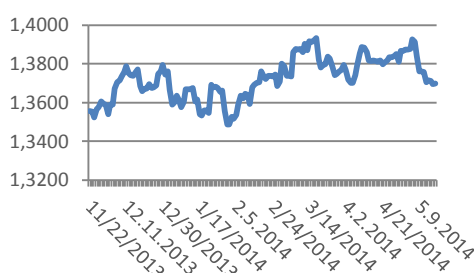
Take profit at 0.8872

Stop loss at 0.8942

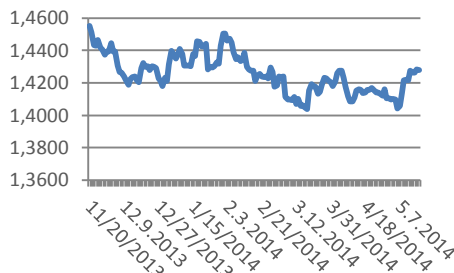
Цени на валути срещу български лев

Валута	Купува	Продава	Отваряне	Най-висока	Най-ниска	Промяна
USD/BGN	1,4251	1,4256	1,4280	1,4282	1,4250	-0.18%
EUR/BGN	1,9482	1,9632	1,9561	1,9561	1,9557	-0.01%
GBP/BGN	2,3987	2,4007	2,4002	2,4026	2,3974	-0.05%
CHF/BGN	1,5988	1,6003	1,6003	1,6010	1,5994	-0.05%

Курс EUR/USD



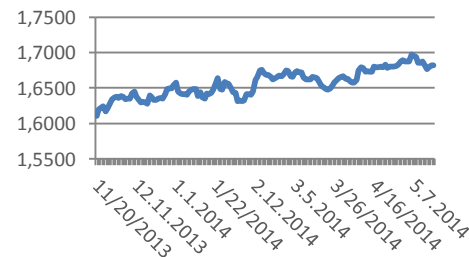
Курс USD/BGN



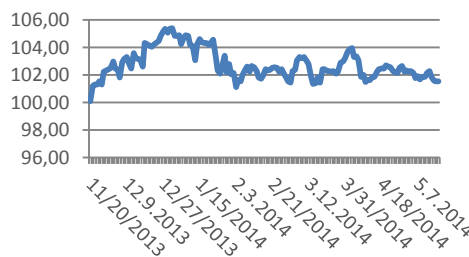
Цени на основните валути

Валута	Цена	Отваряне	Най-висока	Най-ниска	Промяна	Промяна %
EURUSD	1,3717	1,3706	1,3725	1,3701	+0.001105	+0.08%
USDJPY	101,15	101,56	101,61	101,12	-0,41	-0.40%
GBPUSD	1,6822	1,6827	1,6870	1,6805	-0,0005	-0.03%
USDCHF	0,8914	0,8915	0,8921	0,8904	-0,0001	-0.02%
EURGBP	0,8154	0,8145	0,8159	0,8144	+0.00091	+0.11%
EURJPY	138,7410	139,1850	139,2705	138,6950	-0,4440	-0.32%

Курс GBP/USD



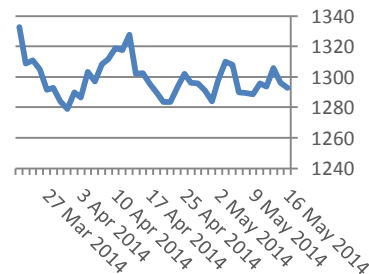
Курс USD/JPY



Метали

Метали	Цена	Промяна	Промяна в %
Злато	1,295.80	1,293.40	1,296.70
Сребро	19,47	19,33	19,48
Платина	1,469.85	1,466.40	1,470.35
Паладии	818,40	816,00	818,70
Алуминий	1731,00	0,00	0,00
Мед	3,176	3,145	3,184

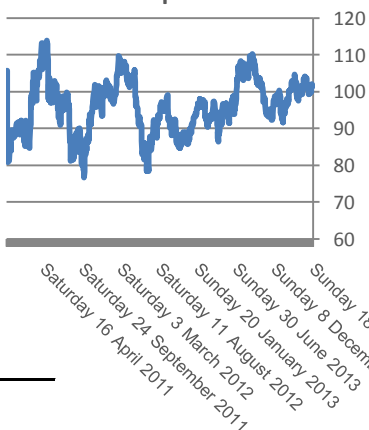
Злато



Петрол и газ

Петрол и газ	Цена	Промяна	Промяна в %
Суров петрол	101,67	101,58	101,76
Петрол "Brent"	109,97	109,72	110,04
Природен газ	4,418	4,416	4,434
Емисии CO2	4,84	4,84	4,89

Петрол



Стоки

Стоки	Цена	Промяна	Промяна в %
Царевица	479,38	484,13	481,88
Пшеница	668,63	674,88	672
Кафе	2,046.00	2,046.00	2,134.00
Говеда (живи)	137,86	137,86	137,86
Захар	488,35	488,35	494,75

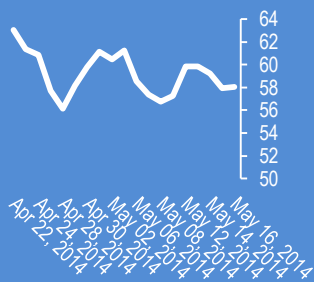
Сигналите са само идея за посоката, която очакваме, но не и за търгуване!

Не носим отговорност от загуби, ако ги използвате за търговия.

Facebook

58.02 +0.10 (+0.17%)

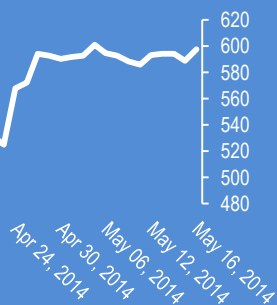
Facebook



Apple

597.51 +8.69 (+1.48%)

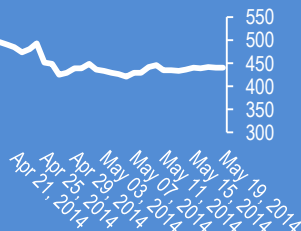
Apple



Bitcoin/USD (BTC-e)

440.21 +0.41 (+0.09%)

Bitcoin/USD



11:49. EUR-USD. Вълновият анализ за 17 май е актуализиран за абонати

09:05. Печеливши търговци ли сте ? Според изследване на ConvergeX търговците с по-дълъг безименен пръст спрямо показалеца са 11 пъти по-печеливши спрямо тези, чийто безименен пръст е по-малък. zerohedge.com

11:49. EUR-USD. Вълновият анализ за 17 май е актуализиран за абонати

09:05. Печеливши търговци ли сте ? Според изследване на ConvergeX търговците с по-дълъг безименен пръст спрямо показалеца са 11 пъти по-печеливши спрямо тези, чийто безименен пръст е по-малък. zerohedge.com

08:52. САЩ. Розово бъдеще. Федералната резервна банка в Ню Йорк прогнозира ръст на БВП от 3,0 % до края на 2014 г. и 3,5 % за 2015 г. Безработицата се очаква да спадне до 6,0 % за 2014 г. и до 5,25-5,5 % през 2015 г.

08:48. Великобритания. На 18 септември е референдума за независимост на Шотландия. Социологическите агенции отбелязват нарастване през последните седмици на броя на привържениците

08:37. GBP-USD. Акцентът за паунда е потребителската инфлация, която се очаква да нарастне до 1,8 % на годишна база спрямо 1,6 % през март, а основната инфлация да се покачи до 1,9 %, което ще затвърди

08:35. През идната седмица ще бъдат публикувани индексите PMI, които се очаква да отбележат ръст. Индексът PMI в ЕС се очаква да нарастне до 53,7 спрямо 53,4 през април, а в промишлеността до 53,6 спрямо 53,1

08:22. Индексите на САЩ спаднаха за първа седмица през последните пет от пренасочване на капитали към пазара на облигации

08:16. Акцентът през следващата седмица са изборите за европейски парламент

08:15. Натиск върху евро-долар оказва позиционирането на търговците към намаляване на лихвите от ЕЦБ през юни и приемане на програма за парично стимулиране

08:13. EUR-USD (1.3693). Евро-долар остана в долната част на рейнджа, близо до най-ниските нива за деня, от положителните икономически резултати за САЩ. Новото строителство нарастна до най-високо ниво от ноември 2013 г., а разрешенията за ново строителство се покачиха до най-високо ниво от 2008 г.

17 май. Индексът Доу Джоунс се покачи с 44.50 пункта (+0.27%) и затвори на 16491.31. Индексът Насдак се покачи с 21.30 пункта (+0.52%) и затвори на 4090.59. Индексът S&P 500 се покачи с 7.01 пункта (+0.37%) и затвори на 1877.86.

19:45. GBP-USD. Вълнов анализ от 10 май. Абонаментен план

16:40. EUR-USD (1.3718). Евро-долар остава под натиск. Риск от нов тест на базовите нива към 1,3670

10:43. Индексите в Европа отвориха на червено. Фючърсите на индексите на САЩ са в негативна територия

10:39. EUR-USD (1.3712). Еврото направи пореден неуспех на бариерата около 1,3730. Двойният връх на краткосрочна база не изключва варианта от повторен заход към 1,3680, преди последваща атака на върха

10:25. EUR-USD (1.3722). Риска от пробив на "бичия флаг" нараства

10:17. AUD-USD атакува подкрепата към 0,9343. Риск от разтегляне до 0,9320

09:42. USD-JPY. Френската банка BNP Paribas очаква курса да нарастне до 110,00 към края на 2014 г. и до 124,00 към края на 2015 г.

09:39. Вълновите анализи на основните валутни двойки и кросове за 16 май са актуализирани

09:36. Доходността на облигациите продължава да движи валутните курсове. Доходността на 10 г. облигации на САЩ спадна вчера до 2,473 % - най-ниско ниво от октомври 2013 г., след което последва спад на долара. Лихвата на 10 г. облигации на Англия спадна в сряда след инфлационния доклад на ЦБ и GBP-USD се обезцени до 1,6730. Спад има и при доходността на европейските облигации от очакванията за намаляване на лихвата през юни

09:29. Азиатска сесия. Индексите в Азия спаднаха от негативната сесия в САЩ след разочароващото индустриално производство на САЩ, което идва на фона на слаб БВП за Q1 и продажби на дребно. Облигациите и индекса на страха VIX се покачиха. Запада заплаши Русия с нови санкции, йената поскъпна

Коменари на анализатори

Прогнози и коментари от FX Street

Claudiu Cazacu:

The week may open some room for even 100-150 pips corrections, but likely to be weighed by ECB dovish stance.

Wildcard: Ukraine

Ilian Yotov:

"The disappointing GDP and ZEW reports from the euro-area have increased the odds of more easing by the ECB on June 5, which could offer an opportunity for a larger correction of the EUR gains against the USD toward \$1.35 ahead of the ECB meeting. "

Richard Perry:

Slight consolidation moving into the new week could continue but ultimately I see rallies being sold into for further pressure on the key support around \$1.3670 with additional downside potential

Scott Barkley:

if we get a bounce

Yohay Elam:

Another wave of euro selling could certainly follow after a consolidation phase

Прогноза EUR/USD	Нива			Посока		
	Име	1 седмица	1 месец	1 тримесечие	1 седмица	1 месец
Adam Narczewski	1,3780	1,3850	1,3500	Bullish	Bullish	Bearish
ANZ FX Strategy Team	-	-	1,3900	-	-	Bullish
Claudiu Cazacu	1,3610	1,3600	1,3500	Bearish	Bearish	Bearish
Danske Research Team	-	1,3600	1,3500	-	Bearish	Bearish
DBS Group Research	-	-	1,3720	-	-	Sideways
Goldman Sachs Global Investr	-	-	1,3800	-	-	Bullish
Gonçalo Moreira, CMT	1,3850	1,4000	1,3800	Bullish	Bullish	Bullish
Harsh Japee	1,3860	-	-	Bullish	-	-
HSBC Global Research Team	-	-	1,3300	-	-	Bearish
ICN.com analysis team	1,3550	1,3480	1,3250	Bearish	Bearish	Bearish
Ilian Yotov	1,3700	1,3500	1,3500	Sideways	Bearish	Bearish
J.P. Morgan Global FX Strateg	-	-	1,3600	-	-	Bearish
Jim Devonport	1,3850	1,4000	1,4100	Bullish	Bullish	Bullish
Luc Luyet, CIIA	1,3750	1,3650	1,3550	Bullish	Bearish	Bearish
Mauricio Carrillo	1,3830	1,4000	1,4250	Bullish	Bullish	Bullish
NAB Global Markets Research	-	-	1,3800	-	-	Bullish
Nadia Simmons	1,3600	1,3480	-	Bearish	Bearish	-
Rabobank Financial Markets R	-	1,3900	1,3700	-	Bullish	Sideways
RBC Economic Research Tear	-	-	1,3700	-	-	Sideways
RBS Team	-	1,3770	1,3600	-	Bullish	Bearish
Richard Perry	1,3750	1,3640	1,3550	Bullish	Bearish	Bearish
Ross Yamashita	1,3600	1,3400	1,3300	Bearish	Bearish	Bearish
Scotiabank FX Strategy Team	-	-	1,3700	-	-	Sideways
Scott Barkley	1,4050	1,4125	1,4275	Bullish	Bullish	Bullish
Tamer Elzein	1,3863	1,3770	1,3617	Bullish	Bullish	Bearish
TD Securities Research Team	-	1,3800	1,2600	-	Bullish	Bearish
UBS FX Research Team	-	1,3500	1,3400	-	Bearish	Bearish
Valeria Bednarik	1,3480	1,3260	1,3000	Bearish	Bearish	Bearish
Wells Fargo Research Team	-	-	1,3800	-	-	Bullish
Westpac Institutional Bank Tea	-	1,3600	-	-	Bearish	-
Yohay Elam	1,3600	1,3400	1,3300	Bearish	Bearish	Bearish

Очаквани нива за основни валутни двойки

CCY	1 седмица	1 месец	1 тримесечие	CCY	1 седмица	1 месец	1 тримесечие
EURUSD	1,3731	1,3674	1,3588	USDCAD	1,1005	1,0954	1,1089
GBPUSD	1,6813	1,6786	1,6713	NZDUSD	0,8605	0,856	0,8452
USDJPY	101,3	101,94	103,51	GBPJPY	170,38	171,19	171,95
USDCHF	0,8851	0,8876	0,9025	EURJPY	139,19	138,8	140,7
AUDUSD	0,9318	0,9251	0,9117	EURGBP	0,8167	0,8167	0,812

Заглавия

1. EUR/USD: looking for a retest of 1.3650 area
2. EUR/USD: bearish pressure building up
3. AUD/USD confined in a 0.80 cents range
4. EUR saw the biggest decline in net positioning - ANZ

Издателите на този бюлетин не носят отговорност от щети претърпени от тези, които го ползват поради грешна или недостатъчна информация. Не носим отговорност поради грешно разбрана информация. Сигналите в този документ са само с цел да ориентират потребителите, а не да бъдат следвани с цел инвестиции или печалба! Този бюлетин е с цел само и единствено да даде информация за парара и борсовите стоки. Всяка търговия носи риск от загуби! За търговски сигнали се обърнете към професионалисти.