



19.6.2014 15:41

USD/BGN Pivot

| | |
|--------------|---------------|
| Res3 | 1,4544 |
| Res2 | 1,4466 |
| Res1 | 1,4440 |
| Pivot | 1,4388 |
| Sup1 | 1,4362 |
| Sup2 | 1,4310 |
| Sup3 | 1,4232 |

Volatility

| | |
|----------------|--------|
| USD/BGN 1 ден | 0,40% |
| USD/BGN 7 дни | 2,81% |
| USD/BGN 1 год. | 44,57% |

EUR/USD Pivot

| | |
|--------------|---------------|
| Res3 | 1,3725 |
| Res2 | 1,3666 |
| Res1 | 1,3630 |
| Pivot | 1,3607 |
| Sup1 | 1,3571 |
| Sup2 | 1,3548 |
| Sup3 | 1,3489 |

Volatility

| | |
|----------------|--------|
| EUR/USD 1 ден | 0,38% |
| EUR/USD 7 дни | 2,68% |
| EUR/USD 1 год. | 42,49% |

СИГНАЛИ САМО ЗА ИНФОРМАЦИЯ!

EUR/USD Sell at 1.3543

FROM: 18-06-2014 10:45 AM GMT

Till : 18-06-2014 4:00 PM GMT

Take profit at 1.3513

Stop loss at 1.3583

USD/JPY Buy at 102.24

FROM: 18-06-2014 10:45 AM GMT

Till : 18-06-2014 4:00 PM GMT

Take profit at 102.54

Stop loss at 101.84

GBP/USD Sell at 1.6959

FROM: 18-06-2014 10:45 AM GMT

Till : 18-06-2014 4:00 PM GMT

Take profit at 1.6929

Stop loss at 1.6999

USD/CHF Buy at 0.8995

FROM: 18-06-2014 10:45 AM GMT

Till : 18-06-2014 4:00 PM GMT

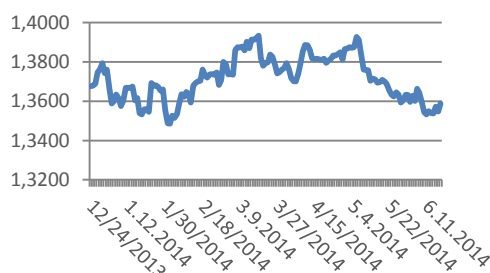
Take profit at 0.9025

Stop loss at 0.8955

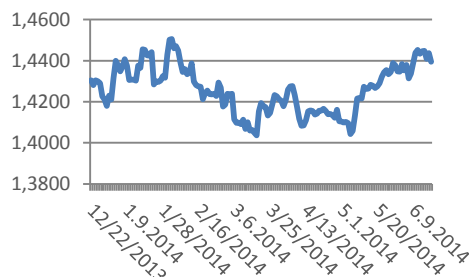
Цени на валути срещу български лев

| Валута | Купува | Продава | Отваряне | Най-висока | Най-ниска | Промяна |
|---------|--------|---------|----------|------------|-----------|---------|
| USD/BGN | 1,4359 | 1,4364 | 1,4414 | 1,4414 | 1,4336 | -0.37% |
| EUR/BGN | 1,9460 | 1,9660 | 1,9556 | 1,9560 | 1,9556 | +0.02% |
| GBP/BGN | 2,4444 | 2,4464 | 2,4419 | 2,4460 | 2,4373 | +0.14% |
| CHF/BGN | 1,6065 | 1,6080 | 1,6059 | 1,6076 | 1,6059 | +0.09% |

Курс EUR/USD



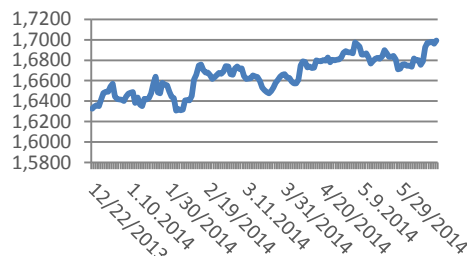
Курс USD/BGN



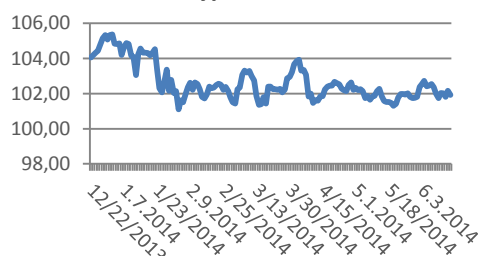
Цени на основните валути

| Валута | Купува | Продава | Отваряне | Най-висока | Най-ниска | Промяна |
|---------|--------|---------|----------|------------|-----------|---------|
| EUR/USD | 1,3620 | 1,3622 | 1,3594 | 1,3643 | 1,3584 | +0.0027 |
| USD/JPY | 101,81 | 101,83 | 101,91 | 102,00 | 101,74 | -0,09 |
| GBP/USD | 1,7028 | 1,703 | 1,6993 | 1,7034 | 1,6981 | +0.0036 |
| USD/CHF | 0,8931 | 0,8934 | 0,8958 | 0,8967 | 0,892 | -0,0026 |
| USD/CAD | 1,0826 | 1,0828 | 1,0838 | 1,0843 | 1,0811 | -0,0011 |
| EUR/JPY | 138,67 | 138,7 | 138,52 | 138,87 | 138,43 | +0.17 |

Курс GBP/USD



Курс USD/JPY

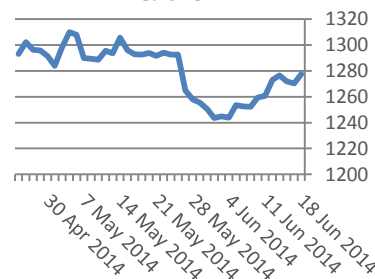


| Метали | Цена | Промяна | Промяна в % |
|----------|----------|---------|-------------|
| Злато | 1,282.70 | +10.00 | +0.79% |
| Сребро | 19,947 | +0.169 | +0.85% |
| Платина | 1,456.50 | +5.70 | +0.39% |
| Паладии | 827,5 | +4.85 | +0.59% |
| Алуминий | 1828,00 | | |
| Мед | 3,067 | +0.007 | +0.22% |

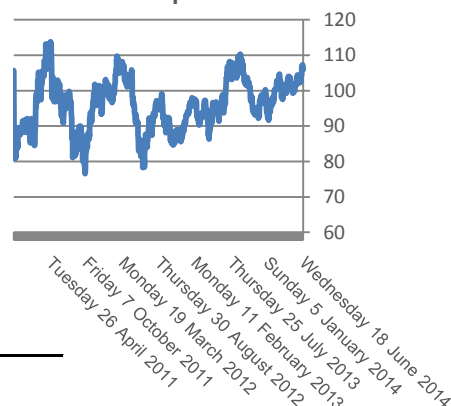
| Петрол и газ | Цена | Промяна | Промяна в % |
|----------------|--------|---------|-------------|
| Суров петрол | 105,86 | +0.27 | +0.25% |
| Петрол "Brent" | 114,57 | +0.30 | +0.27% |
| Природен газ | 4,677 | +0.018 | +0.38% |
| Емисии CO2 | 5,64 | -0,04 | -0.70% |

| Стоки | Цена | Промяна | Промяна в % |
|---------------|----------|---------|-------------|
| Царевица | 444,13 | +2.52 | +0.57% |
| Пшеница | 594,38 | +6.97 | +1.19% |
| Кафе | 1,987.00 | +13.00 | +0.66% |
| Говеда (живи) | 145,03 | -0,72 | -0.50% |
| Захар | 480,5 | -1,5 | -0.31% |

Злато



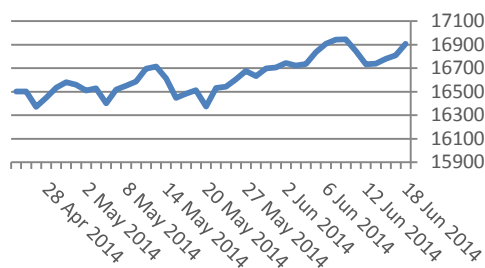
Петрол



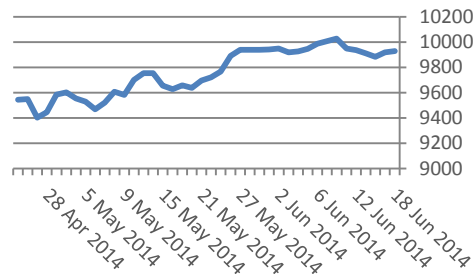
Сигналите са само идея за посоката, която очакваме, но не и за търгуване!

Не носим отговорност от загуби, ако ги използвате за търговия.

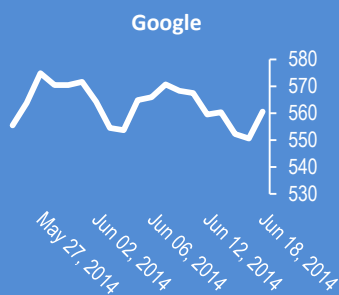
Dow Jones index



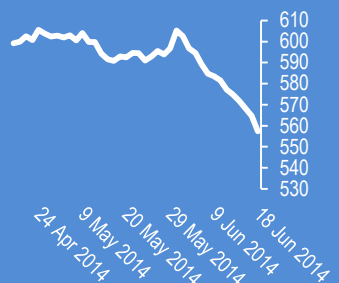
DAX Index



Google
560.66 +10.04 (+1.82%)



Софикс



| Индекси | Цена | Предшна | Най-висока | Най-ниска | Промяна | Промяна в % |
|---------------|-----------|-----------|------------|-----------|---------|-------------|
| S&P 500 | 1,956.99 | 1,956.99 | 1,957.74 | 1,939.29 | +15.00 | +0.77% |
| Nasdaq 100 | 3,804.61 | 3,804.61 | 3,807.49 | 3,764.53 | +23.29 | +0.62% |
| SmallCap 2000 | 1,183.13 | 1,183.13 | 1,184.35 | 1,171.05 | +6.51 | +0.55% |
| S&P/TSX | 15,109.25 | 15,109.25 | 15,115.38 | 15,057.96 | +53.36 | +0.35% |
| Bovespa | 55,202.54 | 55,202.54 | 55,202.54 | 54,046.42 | +902.59 | +1.66% |
| IPC | 42,802.60 | 42,802.60 | 42,821.25 | 42,525.57 | +189.96 | +0.45% |
| DAX | 10,006.00 | 9,930.33 | 10,021.80 | 9,993.50 | +75.67 | +0.76% |
| FTSE 100 | 6,826.10 | 6,778.56 | 6,838.30 | 6,821.00 | +47.54 | +0.70% |
| CAC 40 | 4,569.80 | 4,530.37 | 4,579.00 | 4,557.80 | +39.43 | +0.87% |
| Euro Stoxx 50 | 3,316.50 | 3,279.11 | 3,323.00 | 3,305.00 | +37.39 | +1.14% |
| BSE Sofia | 557,31 | 557,36 | 561,28 | 555,21 | -0,05 | -0.01% |
| BG40 | 158,92 | 158,92 | 160,86 | 158,92 | 0 | 0.00% |
| BSE Return | 413,15 | 410,01 | 413,9 | 409,37 | +3.14 | +0.77% |

| Лихвени % | Централни банки | O/N | 3M | 6M | 9M | 1Y |
|-----------|-----------------|-------|-------|-------|-------|-------|
| USD | 0.00% - 0.25% | 0.10% | 0.23% | 0.33% | 0.92% | 0.55% |
| EUR | 0.150% | 0.00% | 0.18% | 0.28% | 1.80% | 0.45% |
| GBP | 0.500% | 0.47% | 0.55% | 0.69% | 1.60% | 1.03% |
| JPY | 0.100% | 0.11% | 0.13% | 0.18% | 0.47% | 0.33% |
| CAD | 1.000% | 0.00% | 0.00% | 0.00% | 0.00% | 0.00% |

Календар на икономическите данни за деня

| Час GMT | Валута | Събития | Текущо | Предвидено | Последно |
|---------|--------|---------------------------------------|--------|------------|----------|
| 04:30 | JPY | All Industry Activity Index M/M Apr | -4.30% | -3.70% | 1.50% |
| 05:00 | JPY | Leading Economic Index Apr | 106,5 | 0% | 107,1 |
| 07:30 | CHF | SNB Interest Rate Decision | 0.00% | 0.00% | 0.00% |
| 08:30 | GBP | Retail Sales M/M May | -0.50% | -0.50% | 1.30% |
| 10:00 | GBP | CBI Industrial Order Expectations Apr | 11 | 200% | 0 |
| 12:30 | USD | Initial Jobless Claims (Jun 13) | 0 | 316K | 317K |
| 14:00 | USD | CB Leading Indicator M/M May | 0 | 0.50% | 0.40% |
| 14:00 | USD | Philly Fed Survey May | 0 | 1480% | 15,4 |
| 14:30 | USD | Natural Gas Storage | 0 | 0% | 107B |
| 00:00 | 00:00 | 0 | 0 | 0% | 0 |
| 00:00 | 00:00 | 0 | 0 | 0% | 0 |
| 00:00 | 00:00 | 0 | 0 | 0% | 0 |
| 00:00 | 00:00 | 0 | 0 | 0% | 0 |
| 00:00 | 00:00 | 0 | 0 | 0% | 0 |
| 00:00 | 00:00 | 0 | 0 | 0% | 0 |
| 00:00 | 00:00 | 0 | 0 | 0% | 0 |
| 00:00 | 00:00 | 0 | 0 | 0% | 0 |
| 00:00 | 00:00 | 0 | 0 | 0% | 0 |
| 00:00 | 00:00 | 0 | 0 | 0% | 0 |
| 00:00 | 00:00 | 0 | 0 | 0% | 0 |
| 00:00 | 00:00 | 0 | 0 | 0% | 0 |
| 00:00 | 00:00 | 0 | 0 | 0% | 0 |

EURIBORS 06-18-2014

| Падеж | Процент |
|--------------------|---------|
| Euribor - 1 week | 0.051% |
| Euribor - 2 weeks | 0.073% |
| Euribor - 1 month | 0.113% |
| Euribor - 2 months | 0.165% |
| Euribor - 3 months | 0.216% |
| Euribor - 6 months | 0.309% |
| Euribor - 9 months | 0.397% |
| Euribor - 12 month | 0.490% |

USD Libor 06-18-2014

| Падеж | Процент |
|-------------------|-----------|
| Libor - 1 week | 0.09600 % |
| Libor - 1 month | 0.15300 % |
| Libor - 2 months | 0.19345 % |
| Libor - 3 months | 0.23100 % |
| Libor - 6 months | 0.32540 % |
| Libor - 12 months | 0.55060 % |

Български ДЦК

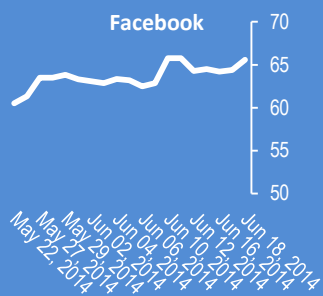
| Падеж | Доходност % |
|-----------|-------------|
| 1 месец | 0,150 |
| 1 година | 0,452 |
| 3 години | 1,253 |
| 5 години | 1,793 |
| 7 години | 2,706 |
| 10 години | 3,300 |

Новини от ANMART-FOREX

WWW.ANMART-FOREX.COM

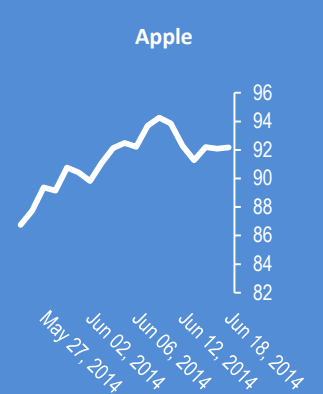
Facebook

65.60 +1.20 (+1.86%)



Apple

92.18 +0.10 (+0.11%)



11:31. Великобритания. Продажбите на дребно спаднаха с -0,5 % на месечна база

11:21. EUR-USD (1.3640). Евро-долар изпълни серия от стопиращи поръчки. Атакува бариерата на 1,3655-60

10:30. Вълновите анализи на основните валутни двойки и кросове за 19 юни са актуализирани за абонати

10:29. AUD-USD (0.9417). Вълнов анализ от 4 юни. Абонаментен сервис

10:25. Индексите в Европа отварят в положителна територия след положителните сесии в САЩ и Азия

10:08. EUR-USD (1.3623). Евро-долар поскъпва към началото на европейската сесия. Непосредствена бариера към 1,3650-60

09:41. Дилърски чат. GBP-USD атакува големи стопиращи поръчки за покупки над 1,7015

09:40. Великобритания. Производството на нови автомобили спадна с 9,8 % от закриване на производствени мощности

09:38. EUR-USD поскъпна до 1,3618 от положителната сесия в Азия и негативната ревизия на БВП от Федералния резерв

09:29. Индексът Никей 225 поскъпна с +1,50 % до 15 342 пункта от съобщението, че японските пенсионни фондове ще увеличат инвестициите в акции

08:10. EUR-USD (1.3592). Вълновият анализ за 19 юни е актуализиран

08:05. USD-CAD спадна с почти 70 пипса от най-високото ниво вчера от 1.0826, след като Федералният резерв намали прогнозата за икономиката на САЩ и поскъпването на петрола от спада на запасите от суров петрол с 579 хил. според EIA и атаките на ислямистите върху най-голямата петролна рафинерия в Ирак

08:03. В 17:00 ч. е индекса на водещите индикатори на САЩ за май. Прогноза +0.5%, предишно значение +0.4%);

08:02. В 15:30 ч. са седмичните заявки по безработица. Прогноза 312 хил., предишно значение 317 хил.

08:01. В 13:00 ч. е индекса на британската конфедерация на индустриалците. Прогноза +3,0 %, предишно значение 0 %

07:59. В 11:30 ч. е индекса на продажбите на дребно във Великобритания за май. Прогноза -0,4 % за месец и +4,5 % за година. Предишна стойност +1,3 % за месец и +6,9 % за година

07:58. В 09:30 ч. е пресконференцията на ЦБ на Швейцария

07:56. EUR-USD поскъпна до 1,3600, след като Йелен ревизира в отрицателна посока прогнозата за БВП на САЩ до 2,1-2,3 % и заяви, че инфлацията остава под целевото ниво на Федералния резерв

19 юни. Индексът Доу Джоунс се покачи с 98.13 пункта (+0.58%) и затвори на 16906.62. Индексът Насдак се покачи с 25.61 пункта (+0.59%) и затвори на 4362.84. Индексът S&P 500 се покачи с 14.99 пункта (+0.77%) пункта и затвори на 1956.98.

21:15. Федералният резерв намали прогнозата за БВП за 2014 г. до 2,1-2,3 % спрямо 2,8-3,0 %. Заяви, че запазва ниската лихва за неопределен период от време

21:00. Федералният резерв съкрати QE с 10 млрд. долара до 35 млрд. долара. Запази лихвата на 0,25 %

16:30. Голдмън Сакс очаква Федералният резерв да съкрати днес QE с нови 10 млрд. долара до 35 млрд. долара и да запази лихвата непроменена -0,25 %, прогнозата за безработица вероятно ще се редуцира, а прогнозата за инфлацията ще се ревизира във възходяща посока. Докладът на Йерен се очаква да е неутрален ца пазара

16:22. Генериран е нов търговски сигнал

16:00. EUR-USD тества зоната на съпротива към 1,3575

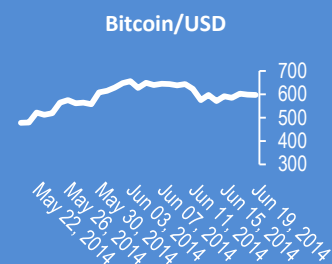
15:30. GBP-USD (1.6940) направи двоен неуспех на 1,7000. Рисува да провокира към закриване на дълги позиции. Слухове за стопиращи поръчки под 1,6930

15:30. Канада. Дефицитът по платежния баланс нарастна до $\sqrt{111.20}$ млрд. долара спрямо $\sqrt{96.90}$ млрд. долара

12:00. Англия. Протоколът от последното заседание на ЦБ изненада с малката вероятност от покачване на лихвата до края на 2014 г.

Bitcoin/USD (BTC-e)

595.45 -1.55 (-0.26%)



Коменари на анализатори

Прогнози и коментари от FX Street

| Ааяush Jindal: Euro might bounce back towards 1.3600 | Прогноза EUR/USD | | | Нива | | | Посока | | |
|---|--------------------------------|-----------|---------|--------------|-----------|----------|--------------|--|--|
| | Име | 1 седмица | 1 месец | 1 тримесечие | 1 седмица | 1 месец | 1 тримесечие | | |
| Anil Panchal: Recent ECB action coupled with improved economics from US can continue hurting near term strength of EURUSD. | Haresh Menghani | 1,3400 | 1,3280 | 1,3000 | Bearish | Bearish | Bearish | | |
| | Harsh Japee | 1,3750 | 1,3300 | - | Bullish | Bearish | - | | |
| | HSBC Global Research Team | - | 1,3300 | 1,3100 | - | Bearish | Bearish | | |
| | ICN.com analysis team | 1,3490 | 1,3360 | 1,3250 | Bearish | Bearish | Bearish | | |
| | Ilian Yotov | 1,3650 | 1,3500 | 1,3500 | Bullish | Sideways | Sideways | | |
| | ING Global Economics Team | - | 1,3500 | 1,3300 | - | Sideways | Bearish | | |
| | J.P. Morgan Global FX Strategy | - | 1,3600 | 1,3400 | - | Bullish | Bearish | | |
| | Jim Devonport | 1,3600 | 1,3500 | 1,3500 | Bullish | Sideways | Sideways | | |
| | Joel Kruger | 1,3550 | 1,3400 | 1,3000 | Sideways | Bearish | Bearish | | |
| | Luc Luyet, CIIA | 1,3600 | 1,3500 | 1,3400 | Bullish | Sideways | Bearish | | |
| Anna Coulling: EURUSD finding support at 1.3525 which should hold. | NAB Global Markets Research | - | 1,3500 | 1,3300 | - | Sideways | Bearish | | |
| | Nadia Simmons | 1,3580 | 1,3700 | - | Bullish | Bullish | - | | |
| | National Bank of Canada Eco. & | - | 1,3800 | 1,3500 | - | Bullish | Sideways | | |
| | Nenad Kerkez | 1,3585 | - | - | Bullish | - | - | | |
| | Nomura FX Research & Strateg | - | 1,4000 | 1,4000 | - | Bullish | Bullish | | |
| | OCBC Treasury Research & Str | - | 1,3500 | 1,3520 | - | Sideways | Sideways | | |
| | Pablo Piovano | 1,3550 | 1,3500 | 1,3600 | Sideways | Sideways | Sideways | | |
| | Rabobank Financial Markets Re | - | 1,3800 | 1,3700 | - | Bullish | Bullish | | |
| | RBC Economic Research Team | - | 1,3700 | - | - | Bullish | - | | |
| | RBS Team | - | 1,3500 | 1,3200 | - | Sideways | Bearish | | |
| Claudiu Cazacu: Time for a correction favoring the Euro may run out after the Fed meeting, bringing the dollar back | Richard Perry | 1,3600 | 1,3475 | 1,3375 | Bullish | Bearish | Bearish | | |
| | Ross Yamashita | 1,3700 | 1,3400 | - | Bullish | Bearish | - | | |
| | Saxo Bank Team | - | 1,3500 | 1,3000 | - | Sideways | Bearish | | |
| | Scotiabank FX Strategy Team | - | 1,3700 | 1,3300 | - | Bullish | Bearish | | |
| | Scott Barkley | 1,3550 | 1,3400 | 1,3025 | Sideways | Bearish | Bearish | | |
| | Sunshine Profits Investment Re | 1,3580 | 1,3700 | - | Bullish | Bullish | - | | |
| | TD Securities Research Team | - | 1,3200 | 1,2900 | - | Bearish | Bearish | | |
| | Todd Gordon | 1,3650 | 1,3800 | 1,4000 | Bullish | Bullish | Bullish | | |
| | Tor Vollalokken | - | 1,3400 | 1,2800 | - | Bearish | Bearish | | |
| | UBS FX Research Team | - | 1,3500 | 1,3300 | - | Sideways | Bearish | | |
| UniCredit Research | - | 1,4100 | 1,4300 | - | Bullish | Bullish | | | |
| Valeria Bednarik | 1,3440 | 1,3260 | 1,3000 | Bearish | Bearish | Bearish | | | |
| Wells Fargo Research Team | - | 1,3500 | 1,3500 | - | Sideways | Sideways | | | |
| Westpac Institutional Bank Tear | - | 1,3500 | 1,3600 | - | Sideways | Sideways | | | |

Очаквани нива за основни валутни двойки

| CCY | 1 седмица | 1 месец | 1 тримесечие | CCY | 1 седмица | 1 месец | 1 тримесечие |
|--------|-----------|---------|--------------|--------|-----------|---------|--------------|
| EURUSD | 1,3557 | 1,355 | 1,3413 | USDCAD | 1,0868 | 1,0963 | 1,1039 |
| GBPUSD | 1,6944 | 1,6852 | 1,6804 | NZDUSD | 0,8649 | 0,8591 | 0,856 |
| USDJPY | 101,89 | 102,62 | 103,74 | GBPJPY | 173,39 | 174,21 | 174,87 |
| USDCHF | 0,8973 | 0,8992 | 0,9114 | EURJPY | 138,28 | 138,41 | 139,39 |
| AUDUSD | 0,9329 | 0,9207 | 0,9171 | EURGBP | 0,7989 | 0,7939 | 0,7913 |

Заглавия

1. EUR/USD breaks above 1.3600
2. GBP/USD working on 1.70, got some wind from stocks
3. EUR/USD falls after FOMC
4. GBP/USD has no idea what to do after UK data

Издателите на този бюлетин не носят отговорност от щети претърпени от тези, които го ползват поради грешна или недостатъчна информация. Не носим отговорност поради грешно разбрана информация. Сигналите в този документ са само с цел да ориентират потребителите, а не да бъдат следвани с цел инвестиции или печалба! Този бюлетин е с цел само и единствено да даде информация за парара и борсовите стоки. Всяка търговия носи риск от загуби! За търговски сигнали се обърнете към професионалисти.