

1.8.2014 09:25

USD/BGN Pivot

Res3	1,4627
Res2	1,4618
Res1	1,4612
Pivot	1,4609
Sup1	1,4603
Sup2	1,4600
Sup3	1,4591

Volatility

USD/BGN 1 ден	0,34%
USD/BGN 7 дни	2,36%
USD/BGN 1 год.	37,52%

EUR/USD Pivot

Res3	1,3408
Res2	1,3398
Res1	1,3394
Pivot	1,3388
Sup1	1,3384
Sup2	1,3378
Sup3	1,3368

Volatility

EUR/USD 1 ден	0,33%
EUR/USD 7 дни	2,28%
EUR/USD 1 год.	36,17%

СИГНАЛИ САМО ЗА ИНФОРМАЦИЯ!

EUR/USD Sell at 1.3431

FROM: 29-07-2014 10:45 AM GMT

Till : 29-07-2014 4:00 PM GMT

Take profit at 1.3400

Stop loss at 1.3470

USD/JPY Buy at 101.97

FROM: 29-07-2014 10:45 AM GMT

Till : 29-07-2014 4:00 PM GMT

Take profit at 102.27

Stop loss at 101.57

GBP/USD Sell at 1.6972

FROM: 29-07-2014 10:45 AM GMT

Till : 29-07-2014 4:00 PM GMT

Take profit at 1.6941

Stop loss at 1.7011

USD/CHF Buy at 0.9044

FROM: 29-07-2014 10:45 AM GMT

Till : 29-07-2014 4:00 PM GMT

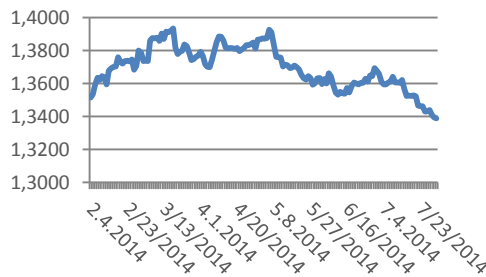
Take profit at 0.9074

Stop loss at 0.9004

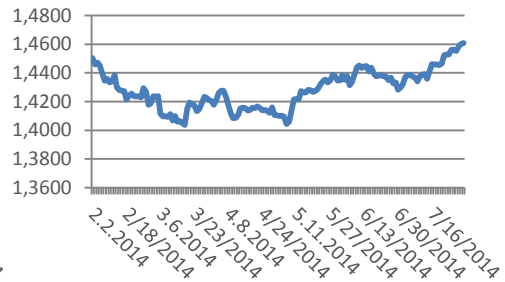
Цени на валути срещу български лев

Валута	Купува	Продава	Отваряне	Най-висока	Най-ниска	Промяна
USD/BGN	1,4610	1,4615	1,4607	1,4614	1,4605	+0.03%
EUR/BGN	1,9484	1,9634	1,9561	1,9562	1,9557	-0.01%
GBP/BGN	2,4650	2,4670	2,4663	2,4674	2,4646	-0.01%
CHF/BGN	1,6067	1,6082	1,6072	1,6076	1,6070	+0.01%

Курс EUR/USD



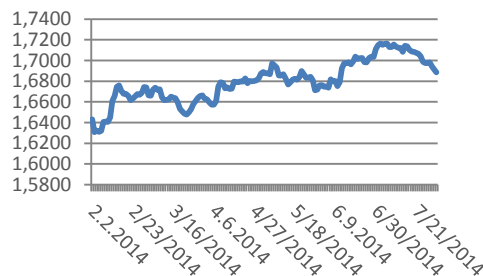
Курс USD/BGN



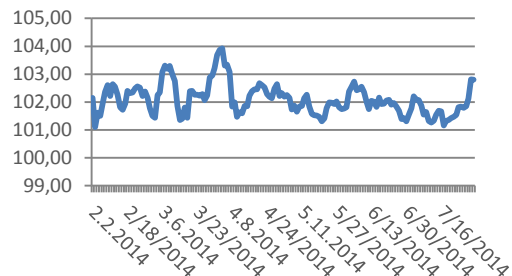
Цени на основните валути

Валута	Купува	Продава	Отваряне	Най-висока	Най-ниска	Промяна
EUR/USD	1,3384	1,3386	1,339	1,3392	1,3382	-0,0005
USD/JPY	102,92	102,94	102,8	102,95	102,75	+0.14
GBP/USD	1,6875	1,6878	1,6886	1,6893	1,6868	-0,001
USD/CHF	0,9089	0,9092	0,9088	0,9092	0,9086	+0.0002
USD/CAD	1,0923	1,0925	1,0904	1,0925	1,0902	+0.0020
EUR/JPY	137,76	137,78	137,64	137,81	137,57	+0.13

Курс GBP/USD

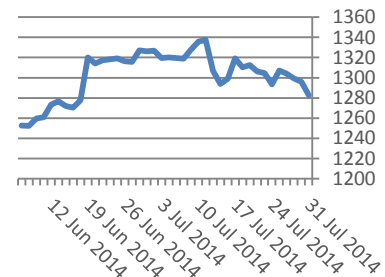


Курс USD/JPY



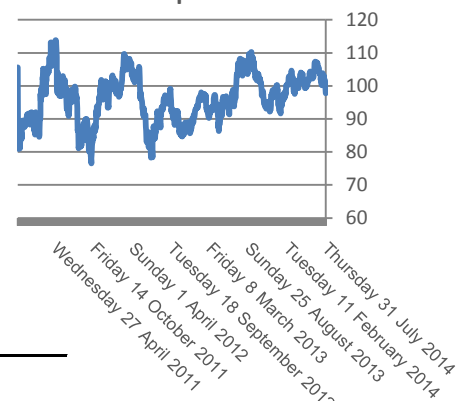
Метали	Цена	Промяна	Промяна в %
Злато	1,285.50	+2.70	+0.21%
Сребро	20,432	+0.020	+0.10%
Мед	3,241	+0.011	+0.34%
Платина	1,468.70	+4.65	+0.32%
Паладии	875,8	+3.50	+0.40%
Алуминий	2208,00		

Злато



Петрол и газ	Цена	Промяна	Промяна в %
Суров петрол	97,98	-0,2	-0.20%
Петрол "Brent"	105,96	+0,04	+0.04%
Природен газ	3,821	-0,011	-0.30%
Емисии CO2	6,22	+0,06	+0.89%

Петрол



Стоки	Цена	Промяна	Промяна в %
Царевица	358,25	+0,88	+0.24%
Пшеница	122,18	-2,4	-1.93%
Кафе	2,104.00	+67.00	+3.29%
Говеда (живи)	157,39	-2,55	-1.59%
Захар	437,8	-3,55	-0.80%

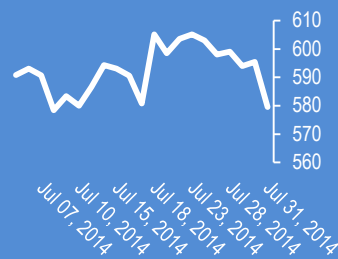
Сигналите са само идея за посоката, която очакваме, но не и за търгуване!

Не носим отговорност от загуби, ако ги използвате за търговия.

Google

579.55 -15.89 (-2.67%)

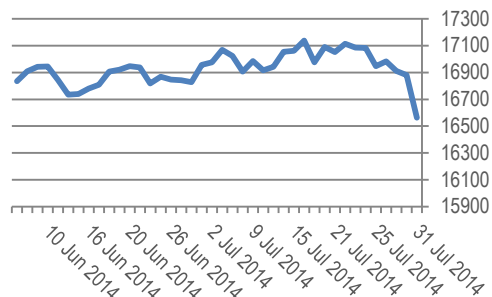
Google



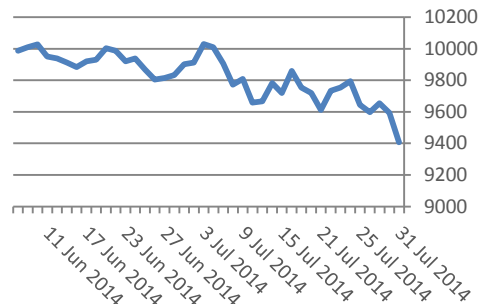
Софикс



Dow Jones index



DAX Index



Индекси	Цена	Прецишна	Най-висока	Най-ниска	Промяна	Промяна в %
Dow 30	16,563.30	16,563.30	16,869.63	16,563.30	-317,06	-1.88%
S&P 500	1,930.67	1,930.67	1,965.14	1,930.67	-39,4	-2.00%
Nasdaq 100	3,892.50	3,892.50	3,948.90	3,889.10	-83,57	-2.10%
SmallCap 2000	1,120.07	1,120.07	1,137.35	1,118.85	-26,5	-2.31%
S&P/TSX	15,330.74	15,524.82	15,524.82	15,275.05	-194,08	-1.25%
Bovespa	55,829.41	55,829.41	56,877.89	55,502.21	-1048,56	-1.84%
IPC	43,817.69	43,817.69	44,349.80	43,546.02	-493,37	-1.11%
DAX	9,407.48	9,407.48	9,582.74	9,395.35	-186,2	-1.94%
FTSE 100	6,730.11	6,730.11	6,797.09	6,716.29	-43,33	-0.64%
CAC 40	4,246.14	4,246.14	4,337.74	4,238.27	-66,16	-1.53%
BSE Sofia	540,73	540,16	540,73	537,14	+0,57	+0.11%
BG40	158,92	158,92	160,86	158,92	0	0.00%
BSE Return	408,88	408,88	411,43	407,82	-2,3	-0.56%

Лихвени %	Централни банки	O/N	3M	6M	9M	1Y
USD	0.00% - 0.25%	0.09%	0.24%	0.33%	0.92%	0.57%
EUR	0.150%	0.00%	0.18%	0.27%	1.80%	0.44%
GBP	0.500%	0.47%	0.56%	0.72%	1.60%	1.07%
JPY	0.100%	0.11%	0.13%	0.18%	0.47%	0.34%
CAD	1.000%	0.00%	0.00%	0.00%	0.00%	0.00%
CHF	0.250%	0.03%	0.02%	0.08%	0.19%	0.20%

Календар на икономическите данни за деня

Час GMT	Валута	Събития	Текущо	Предвидено	Последно
01:00	CNY	Manufacturing PMI Jul	51,7	51,4	51
01:30	AUD	PPI Q/Q Q2	-0.10%	0.70%	0.90%
01:30	AUD	PPI Y/Y Q2	2.30%	0	2.50%
01:45	CNY	HSBC Manufacturing PMI Jul F	51,7	52	52
07:45	EUR	Italy Manufacturing PMI Jul	0	52,8	52,6
08:00	EUR	Eurozone Manufacturing PMI Jul F	0	51,9	51,9
08:30	EUR	UK PMI Manufacturing Jul	0	57,2	57,5
12:30	USD	Change in Non-farm Payrolls Jul	0	230K	288K
12:30	USD	Unemployment Rate Jul	0	6.10%	6.10%
12:30	USD	Personal Income Jun	0	0.40%	0.40%
12:30	USD	Personal Spending Jun	0	0.50%	0.20%
12:30	USD	PCE Deflator M/M Jun	0	0	0.20%
12:30	USD	PCE Deflator Y/Y Jun	0	0	1.80%
12:30	USD	PCE Core M/M Jun	0	0	0.20%
12:30	USD	PCE Core Y/Y Jun	0	0	1.50%
13:55	USD	U. of Michigan Confidence Jul F	0	81,5	81,3
14:00	USD	ISM Manufacturing Jul	0	56,1	55,3
14:00	USD	ISM Prices Paid Jul	0	58,6	58
14:00	USD	Construction Spending M/M Jun	0	0.40%	0.10%
00:00		00:00 0	0	0	0
00:00		00:00 0	0	0	0
00:00		00:00 0	0	0	0

EURIBORS 07-30-2014

Падeж	Процент
Euribor - 1 week	0.050%
Euribor - 2 weeks	0.061%
Euribor - 1 month	0.098%
Euribor - 2 months	0.158%
Euribor - 3 months	0.209%
Euribor - 6 months	0.305%
Euribor - 9 months	0.399%
Euribor - 12 month	0.489%

USD Libor 07-31-2014

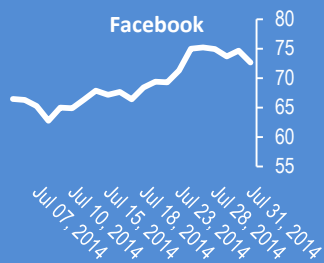
Падeж	Процент
Libor - 1 week	0.08650 %
Libor - 1 month	0.15600 %
Libor - 2 months	0.19850 %
Libor - 3 months	0.23910 %
Libor - 6 months	0.33450 %
Libor - 12 months	0.57960 %

Български ДЦК

Падeж	Доходност %
1 месец	0,150
1 година	1,263
3 години	1,896
5 години	2,500
7 години	2,998
10 години	3,550

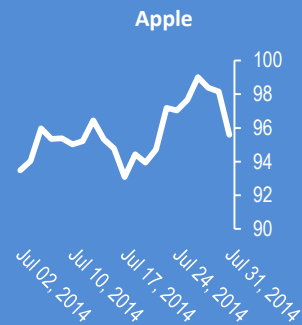
Facebook

72.65 -2.03 (-2.71%)



Apple

95.60 -2.55 (-2.60%)



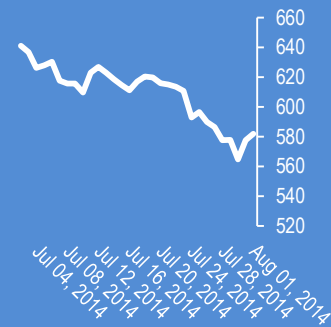
Apple



Bitcoin/USD (BTC-e)

582.00 +4.87 (+0.84%)

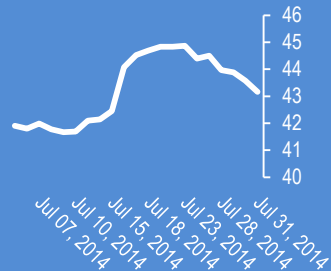
Bitcoin/USD



Microsoft

43.16 -0.42 (-0.96%)

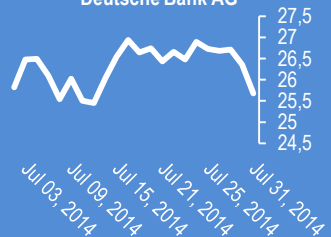
Microsoft



Deutsche Bank AG

25.680 -0.675 (-2.56%)

Deutsche Bank AG



Aug 01 2014, 08:18 EUR/USD

Вълновият анализ за 1 август е актуализиран за абонати.

Aug 01 2014, 08:10 Аржентина

Снощи Аржентина официално фалира

Aug 01 2014, 08:06 S&P 500

Индексът S&P 500 направи най-голям дневен спад от април и регистрира пръв месечен спад от януари от рекордния спад на седмичната безработица и ръстта на часовата работна ставка до най-високо ниво от 5 години и половина, което може да провокира Федералния резерв да увеличи лихвата много по-рано.

Aug 01 2014, 07:53 Индекси

Индексите в Азия са на червено от големия спад на индексите на САЩ и спада на индекса на бизнес климата на Китай до 51.7 при очаквано ниво от 52.0

Aug 01 2014, 07:50 USD

Голдмън Сакс очакват долара да поскъпне с около 6 % спрямо основните валути.

Aug 01 2014, 07:47 САЩ

В 15:30 ч. е заетостта в САЩ за юли. Прогноза +226 хил., предишно значение +288 хил.;

Aug 01 2014, 07:46 Великобритания

В 11:30 ч. е индекса на деловата активност във Великобритания (CIPS manufacturing index) за юли (прогноза 57.2, предишно значение 57.5);

Aug 01 2014, 07:45 ЕС

В 11:00 ч. е индекса на деловата активност (PMI index) в Европа(18) за юли (прогноза 52.0, предишно значение 51.8);

Aug 01 2014, 07:43 Германия

В 10:55 ч. е индекса на деловата активност на Германия (PMI index) за юли (прогноза 52.9, предишно значение 52.0);

Aug 01 2014, 07:50 USD

Голдмън Сакс очакват долара да поскъпне с около 6 % спрямо основните валути.

Aug 01 2014, 07:47 САЩ

В 15:30 ч. е заетостта в САЩ за юли. Прогноза +226 хил., предишно значение +288 хил.;

Aug 01 2014, 07:46 Великобритания

В 11:30 ч. е индекса на деловата активност във Великобритания (CIPS manufacturing index) за юли (прогноза 57.2, предишно значение 57.5);

Aug 01 2014, 07:45 ЕС

В 11:00 ч. е индекса на деловата активност (PMI index) в Европа(18) за юли (прогноза 52.0, предишно значение 51.8);

Aug 01 2014, 07:43 Германия

В 10:55 ч. е индекса на деловата активност на Германия (PMI index) за юли (прогноза 52.9, предишно значение 52.0);

Aug 01 2014, 07:42 Чикаго

Индексите на САЩ направиха вчера голям спад, след като индекса на деловата активност на Чикаго (Chicago PMI) в САЩ за юли спадна до 52.6 (прогноза 63.0, предишно значение 62.6).

Прогнози и коментари от FX Street

Коменари на анализатори	Прогноза EUR/USD			Нива			Посока		
	Име	1 седмица	1 месец	1 тримесечие	1 седмица	1 месец	1 тримесечие		
Aayush Jindal: Euro might consolidate for some time	Dr. S. Sivaraman	1,3365	-	-	Bearish	-	-		
	GFM Research Private Limited	1,3390	-	1,3300	Bearish	-	Bearish		
	Goldman Sachs Global Investm	-	-	1,3500	-	-	Bullish		
	GonÃ§alo Moreira, CMT	1,3600	1,3550	1,3600	Bullish	Bullish	Bullish		
	Haresh Menghani	1,3340	1,3530	1,3000	Bearish	Bullish	Bearish		
	HSBC Global Research Team	-	1,3300	1,3000	-	Bearish	Bearish		
	ICN.com analysis team	1,3360	1,3250	1,3000	Bearish	Bearish	Bearish		
	Jarratt Davis	1,3500	1,3400	1,3300	Bullish	Sideways	Bearish		
	Jeff Langin	1,3350	-	-	Bearish	-	-		
	Anil Panchal: Break of 1.3500 likely to support negative sentiment for EURUSD. However, ascending trendline support near 1.3410 can become reversal point for the pair.	Mauricio Carrillo	1,3290	1,3400	1,3000	Bearish	Sideways	Bearish	
NAB Global Markets Research		-	1,3500	1,3200	-	Bullish	Bearish		
Neal Gilbert		1,3530	1,3550	1,3300	Bullish	Bullish	Bearish		
Nenad Kerkez		1,3380	-	-	Bearish	-	-		
Nomura FX Research & Strateg		-	-	1,3200	-	-	Bearish		
Rabobank Financial Markets Re		-	1,3600	1,3600	-	Bullish	Bullish		
RBC Economic Research Team		-	1,3700	1,3400	-	Bullish	Sideways		
RBS Team		-	1,3600	1,2800	-	Bullish	Bearish		
Richard Perry		1,3500	1,3375	1,3375	Bullish	Bearish	Sideways		
Claudiu Cazacu: Fed and NFP may combine their forces to add strength to the dollar preference across the board. Euro already looks fragile.		Saxo Bank Team	-	1,3500	1,3200	-	Bullish	Bearish	
	Scotiabank FX Strategy Team	-	-	1,3400	-	-	Sideways		
	Scott Barkley	1,3300	1,3500	1,3525	Bearish	Bullish	Bullish		
	Steve Ruffley	1,3046	1,3187	1,3120	Bearish	Bearish	Bearish		
	Swissquote Bank Research Tea	1,3400	1,3350	1,3250	Bearish	Bearish	Bearish		
	TD Securities Research Team	-	1,3500	1,3000	-	Bullish	Bearish		
	Todd Gordon	1,3475	1,3500	-	Bullish	Bullish	-		
	Tor VollalÃ,kken	-	1,3650	1,2800	-	Bullish	Bearish		
	UBS FX Research Team	-	-	1,3200	-	-	Bearish		
	UniCredit Research	-	1,3700	1,3900	-	Bullish	Bullish		
Dr. S. Sivaraman: month end quick slides may be seen	Valeria Bednarik	1,3290	1,3100	1,3000	Bearish	Bearish	Bearish		
	Vasilis Tsaprounis	1,3400	1,3300	1,3200	Bearish	Bearish	Bearish		
	Wells Fargo Research Team	-	1,3500	1,3500	-	Bullish	Bullish		
	Westpac Institutional Bank Tear	-	1,3400	-	-	Sideways	-		
	Yohay Elam	1,3400	1,3400	1,3300	Bearish	Sideways	Bearish		
	Average	1,3389	1,3435	1,3270	Bearish	Sideways	Sideways		

Очаквани нива за основни валутни двойки

CCY	1 седмица	1 месец	1 тримесечие	CCY	1 седмица	1 месец	1 тримесечие
EURUSD	0,0000	0,0000	0,0000	USDCAD	0,0000	0,0000	0,0000
GBPUSD	0,0000	0,0000	0,0000	NZDUSD	0,0000	0,0000	0,0000
USDJPY	0,0000	0,0000	0,0000	GBPJPY	0,0000	0,0000	0,0000
USDCHF	0,0000	0,0000	0,0000	EURJPY	0,0000	0,0000	0,0000
AUDUSD	0,0000	0,0000	0,0000	EURGBP	0,0000	0,0000	0,0000

Заглавия

1. EUR/USD: waiting for US NFP
2. EUR/USD: more than words
3. GBP/USD fresh 7-week lows, BoE comments weigh
4. EUR/USD to 1.3290; GBP/USD ready to bounce

Издателите на този бюлетин не носят отговорност от щети претърпени от тези, които го ползват поради грешна или недостатъчна информация. Не носим отговорост поради грешно разбрана информация. Сигналите в този документ са само с цел да ориентират потребителите, а не да бъдат следвани с цел инвестиции или печалба! Този бюлетин е с цел само и единствено да даде информация за парара и борсовите стоки. Всяка търговия носи риск от загуби! За търговски сигнали се обърнете към професионалисти.