



20.1.2016 09:07

## USD/BGN Pivot

Res3	1.8077
Res2	1.7990
Res1	1.7956
Pivot	1.7903
Sup1	1.7869
Sup2	1.7816
Sup3	1.7729

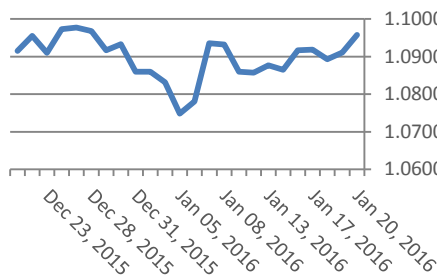
## Цени на валути срещу български лев

Валута	Купува	Продава	Отваряне	Най-висока	Най-ниска	Промяна
USD/BGN	1.7755	1.7955	1.7923	1.7936	1.7849	-0.0038
EUR/BGN	1.9484	1.9634	1.9558	1.9562	1.9555	0.0001
GBP/BGN	2.5163	2.5357	2.5404	2.5429	2.5260	-0.0057
CHF/BGN	1.7914	1.7929	1.7921	1.7921	1.7921	0.0000

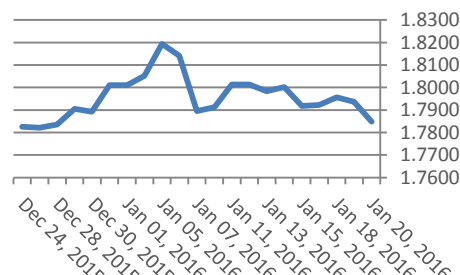
## Volatility

USD/BGN 1 ден	0.85%
USD/BGN 7 дни	5.96%
USD/BGN 1 год.	94.64%

## Курс EUR/USD



## Курс USD/BGN



## EUR/USD Pivot

Res3	1.1041
Res2	1.0983
Res1	1.0946
Pivot	1.0925
Sup1	1.0888
Sup2	1.0867
Sup3	1.0809

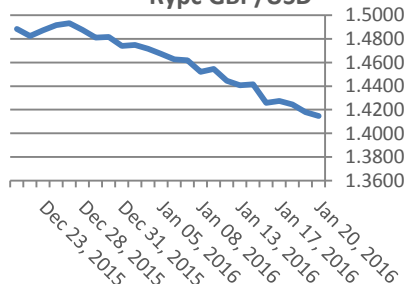
## Цени на основните валути

Валута	Купува	Продава	Отваряне	Най-висока	Най-ниска	Промяна
EUR/USD	1.0955	1.0956	1.0908	1.0963	1.0905	0.0047
USD/JPY	116.67	116.68	117.65	117.68	116.61	-0.97
GBP/USD	1.4149	1.4151	1.4160	1.4180	1.4135	-0.0010
USD/CHF	0.9998	1.0000	1.0034	1.0037	0.9996	-0.0035
USD/CAD	1.4639	1.4641	1.4579	1.4645	1.4552	0.0061
EUR/JPY	127.81	127.83	128.28	128.38	127.77	-0.46

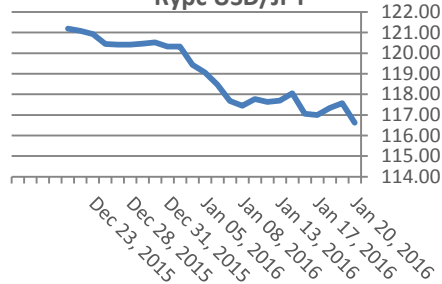
## Volatility

EUR/USD 1 ден	0.53%
EUR/USD 7 дни	3.70%
EUR/USD 1 год.	58.78%

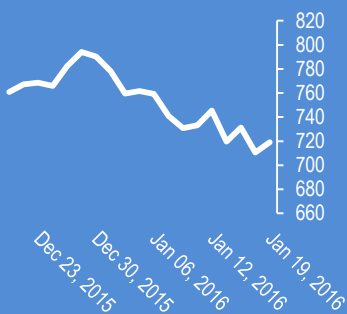
## Курс GBP/USD



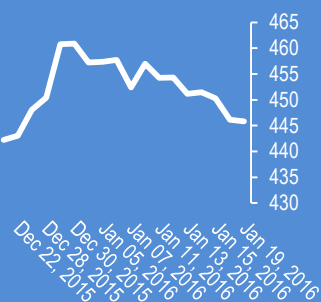
## Курс USD/JPY



## Google

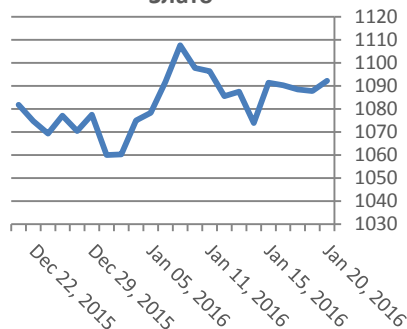


## Софикс



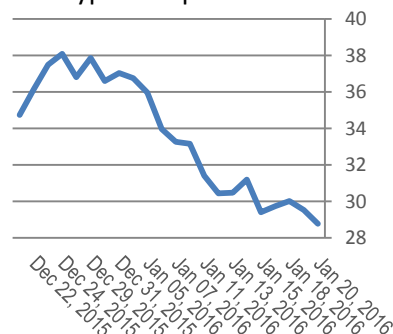
Метали	Цена	Промяна	Промяна в %
Злато	1,092.40	3.3	0.30%
Сребро	13.995	-0.126	-0.89%
Мед	1.969	0.001	0.00%
Платина	820.5	-7.1	-0.86%
Паладии	491.4	-3.6	-0.73%
Алуминий	1,474.00	-7	-0.47%

## Злато



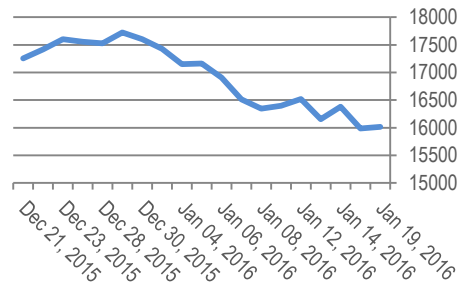
Петрол и газ	Цена	Промяна	Промяна в %
Суров петрол	28.79	-0.79	-2.65%
Петрол "Brent"	28.27	-0.55	-1.91%
Природен газ	2.095	0.004	0.22%
Мазут	0.899	-0.0099	-1.08%

## Суров петрол

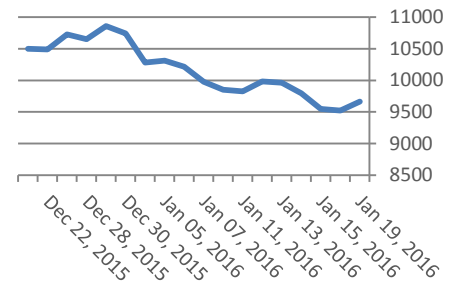


Стоки	Цена	Промяна	Промяна в %
Царевица	368.13	0.5	0.14%
Пшеница	473.13	-1.25	-0.26%
Кафе	1,412.00	-5	-0.57%
Говеда (живи)	128.78	-1.77	-1.36%
Захар	425.2	-2	-0.47%

Dow Jones index



DAX Index



Индекси	Цена	Предидшна	Най-висока	Промяна	Промяна %
Dow 30	16,016.02	16,171.96	15,900.25	27.94	0.0017
S&P 500	1,881.33	1,901.44	1,864.60	1	0.0005
Nasdaq	4,477.0	4,550.6	4,430.8	-11.5	-0.0026
SmallCap 2000	993.05	1,019.45	984.55	-17.7	-0.0175
S&P 500 VIX	26.05	27.59	25.21	-0.97	-0.0359
S&P/TSX	12,002.24	12,099.56	11,894.24	60.07	0.005
TR Canada 50	209.89	211.4	207.96	0	0
Bovespa	38,057.02	38,856.51	37,941.23	119.74	0.0032
IPC	40,809.25	41,136.49	40,494.06	204.46	0.005
DAX	9,664.21	9,756.14	9,626.65	142.36	0.015
FTSE 100	5,876.80	5,915.69	5,779.92	96.88	0.0168
CAC 40	4,272.26	4,308.09	4,251.53	82.69	0.0197
Euro Stoxx 50	2,978.81	3,008.51	2,956.59	43.42	0.0148

## EURIBORS 01-18-2016

Падеж	Процент
Euribor - 1 week	-0.26%
Euribor - 2 weeks	-0.25%
Euribor - 1 month	-0.22%
Euribor - 2 months	-0.18%
Euribor - 3 months	-0.14%
Euribor - 6 months	-0.05%
Euribor - 9 months	-0.01%
Euribor - 12 months	0.05%

## USD Libor 01-18-2016

Падеж	Процент
Libor - 1 week	0.39%
Libor - 1 month	0.43%
Libor - 2 months	0.51%
Libor - 3 months	0.62%
Libor - 6 months	0.85%
Libor - 12 months	1.15%

## Български ДЦК

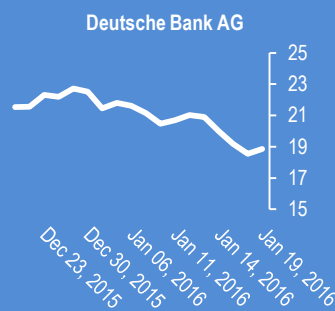
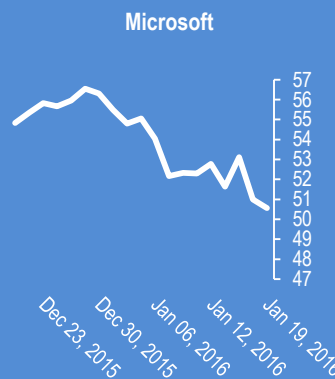
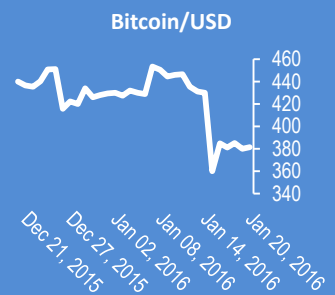
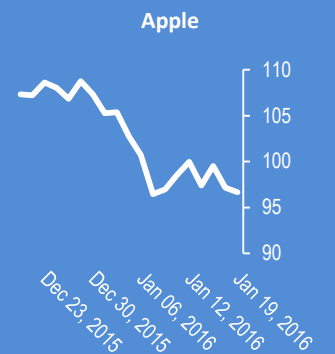
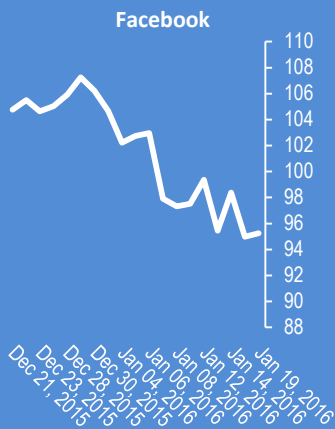
Падеж	Доходност %
1 месец	-0.160
1 година	0.354
3 години	0.751
5 години	1.202
7 години	1.651
10 години	2.600

## Лихвени % Централни банки

Federal Reserve (FED)	0.005	Bank of Japan (BOJ)	0.10%
European Central Bank (ECB)	0.0005	Central Bank of the Russian Fe	11.00%
Bank of England (BOE)	0.005	Reserve Bank of India (RBI)	6.75%
Swiss National Bank (SNB)	-0.0075	People's Bank of China (PBOC)	4.35%
Reserve Bank of Australia (RBA)	0.02	Central Bank of Brazil (BCB)	14.25%

## Календар на икономическите данни за деня

Час GMT	Валута	Събития	Текущо	Предвидено	Последно
21:00	USD	Net Long-term TIC Flows Nov	31.4B	0	-16.6B
21:45	NZD	CPI Q/Q Q4	-0.005	-0.002	0.003
21:45	NZD	CPI Y/Y Q4	0.001	0.004	0.004
23:30	AUD	Westpac Consumer Confidence Jan	-0.035	0	-0.008
07:00	EUR	German PPI M/M Dec	0	-0.002	-0.002
07:00	EUR	German PPI Y/Y Dec	0	-0.022	-0.025
09:30	GBP	Jobless Claims Change Dec	0	2.0K	3.9k
09:30	GBP	Claimant Count Rate Dec	0	0	0.023
09:30	GBP	Average Weekly Earnings 3M/Y Nov	0	0.021	0.024
09:30	GBP	ILO Unemployment Rate (3M) Nov	0	0.052	0.052
10:00	CHF	ZEW (Expectations) Jan	0	0	16.6
13:30	CAD	Wholesale Sales M/M Nov	0	0	-0.006
13:30	CAD	Manufacturing Shipments M/M Nov	0	0.004	-0.011
13:30	USD	Housing Starts Dec	0	1.19M	1.17M
13:30	USD	Building Permits Dec	0	1.20M	1.28M
13:30	USD	CPI M/M Dec	0	0	0
13:30	USD	CPI Y/Y Dec	0	0.008	0.005
13:30	USD	CPI Core M/M Dec	0	0.002	0.002
13:30	USD	CPI Core Y/Y Dec	0	0.021	0.02
15:00	CAD	BoC Rate Decision	0	0.005	0.005



2016-Jan-20, 06:25	NZD/USD	(Kilian Signals 2016-Jan-20, 06:25) NZD/USD (0.6376) спадна с почти 150 пипса от най-високото ниво вчера от разочаровашия индекс на потребителската инфлация, който спадна с -0,5 % през Q4 &nbsp;при очаквано ниво от -0,2 % и предишно ниво от &nbsp;3,0 %. Това е най-ниска стойност на индекса от 1 999 г., което увеличава вероятността от намаляване на основната лихва с 50 пункта през &nbsp;2016 г.&nbsp;;
2016-Jan-20, 06:21	AUD/USD	(Kilian Signals 2016-Jan-20, 06:21) &nbsp;Австралийският долар (0.6855)&nbsp;се смъкна &nbsp;с над 100 пипса от най-високото ниво вчера от спада на индекса на потребителско доверие в Австралия с -3,5 % през януари спрямо -0,8 % през декември, &nbsp;най-ниско ниво от септември 2015 г.&nbsp;;
2016-Jan-20, 06:16	Азия	(Kilian Signals 2016-Jan-20, 06:16) &nbsp;Индексите в Азия са на червено. Индексът Никей 225 спадна с -2,9 % до 16 553,89. Фючърсите спадат. Очертава се Risk Off day. Как ще се отрази на курса на долара ?
2016-Jan-20, 06:14	ЕС	(Kilian Signals 2016-Jan-20, 06:14) &nbsp;Акцентите за европейската сесия са производствената инфлация в Германия (09:00). Прогноза -0,3 %. Безработица във Великобритания (11:30). Прогноза + 4 100, спрямо + 3 900. Процент на безработица 5,2 %&nbsp;;
2016-Jan-20, 06:11	EUR/USD	(Kilian Signals 2016-Jan-20, 06:11) &nbsp;Вълновият анализ за 20 януари е актуализиран за абонати
2016-Jan-20, 06:10	ЕС	(Kilian Signals 2016-Jan-20, 06:10) ЕС увеличи прогнозата за БВП в ЕС до 1,7 % и намали прогнозата за БВП на САЩ до 2,6 % за 2016 г.
2016-Jan-20, 06:08	GBP/USD	(Kilian Signals 2016-Jan-20, 06:08) &nbsp;GBP/USD спадна до 1,4129. EUR/GBP се покачи до 0,7742 - най-високо ниво от януари 2015 г.
2016-Jan-20, 06:06	EUR/USD	(Kilian Signals 2016-Jan-20, 06:06) &nbsp;EUR/USD (1.0954). Непосредствена съпротива на 1,0960 - регресионен ценови канал от 15 октомври. Техническа подкрепа към 1,0930
2016-Jan-20, 06:05	EUR/USD	(Kilian Signals 2016-Jan-20, 06:05) EUR/USD се покачи до 1,0960 от положителните данни за ЕС и Германия. Доходността на 10 г. облигации на Германия нарастна до 0,5 %
2016-Jan-20, 06:03	Индекси	(Kilian Signals 2016-Jan-20, 06:03) &nbsp;Индексът Доу Джоунс (Dow Jones) се покачи с +27,94 &nbsp;пункта (+0,17%) и затвори на 16 016,02. Индексът S&P 500 се покачи &nbsp;с +1,00 &nbsp;пункта (+0,05 %) и затвори на 1881,33 &nbsp;пункта
2016-Jan-19, 14:52	EUR/USD	(Kilian Signals 2016-Jan-19, 14:52) &nbsp;EUR/USD (1.0906). Напълно според модела за 19 януари
2016-Jan-19, 14:35	Пазари	(Kilian Signals 2016-Jan-19, 14:35) &nbsp;Индексите на САЩ се очаква да отворят на зелено. Брентът се покачи днес до \$30.22. Акциите на Гленкор поскъпнаха с 11 %. РВОС инжектира на паричния пазар &nbsp;410 млрд. юана
2016-Jan-19, 14:30	GBP/USD	(Kilian Signals 2016-Jan-19, 14:30) &nbsp;Паунд-долар се срива с над 130 пипса, до 1,4206, след като Карни заяви, че сега не е момента за повишаване на лихвата
2016-Jan-19, 11:20	USD/CAD	(Kilian Signals 2016-Jan-19, 11:20) &nbsp;USD/CAD (1.4439). Модел от 18 януари USD/CAD. Market failure and market top ? pic.twitter.com/NTwGdetZuh&mdash; Kiliantrade.com (@AmcForex) January 18, 2016
2016-Jan-19, 11:08	UK Oil	(Kilian Signals 2016-Jan-19, 11:08) &nbsp;Брентът доближава ключовата бариера на \$30.10

Прогнози и коментари от Investing.com

Коментари от Daily FX

Pound Eyes Wages Data for Policy Clues, US Dollar May Rise on CPI - bit.ly/1UaJLuk

USD/CNH Technical Analysis: Digesting Near Two-Week Low - bit.ly/1RSqX5X

IEA Report Sends Oil to 12-Year Low, Gold Leverages on Volatility - bit.ly/1JXgCIW

GBP/USD Risks Further Losses on Slowing U.K. Job/Wage Growth - bit.ly/1Ppaufz

EUR/USD Technical Analysis: Short Trade Entered Above 1.09 - bit.ly/1JXal4n

Hong Kong Dollar Torn Between China and Markets - bit.ly/1PE3izA

Trading Video: Pound Proves More Volatile Than Yuan on Data, SPX on Risk youtu.be/X0PsDnWDcVQ?a

Forex Strategy Video: Trade Changing Tides of Sentiment, Not Skepticism youtu.be/1h39I5hQMus?a

New Zealand Dollar Sinks After Lowest CPI Print in 17 Years - bit.ly/1PoUE7G

USD/CAD 1.42 is a Useful Pivot - bit.ly/1lscCyp

USD/CHF Consolidates Under Fibonacci Level and March High - bit.ly/1lscBdG

Име	Вид	5 минути	15 минути	1 час	1 ден
EUR/USD	Moving Averages:	Buy	Buy	Strong Buy	Strong Buy
	1.0956 Indicators:	Sell	Strong Buy	Strong Buy	Strong Buy
	Summary:	Neutral	Strong Buy	Strong Buy	Strong Buy
GBP/USD	Moving Averages:	Strong Sell	Strong Sell	Sell	Strong Sell
	1.415 Indicators:	Strong Sell	Strong Sell	Strong Sell	Strong Sell
	Summary:	Strong Sell	Strong Sell	Strong Sell	Strong Sell
USD/JPY	Moving Averages:	Strong Sell	Strong Sell	Strong Sell	Strong Sell
	116.68 Indicators:	Strong Sell	Strong Sell	Strong Sell	Strong Sell
	Summary:	Strong Sell	Strong Sell	Strong Sell	Strong Sell
USD/CHF	Moving Averages:	Strong Sell	Strong Sell	Strong Sell	Buy
	0.9999 Indicators:	Neutral	Strong Sell	Strong Sell	Buy
	Summary:	Sell	Strong Sell	Strong Sell	Buy
AUD/USD	Moving Averages:	Strong Sell	Strong Sell	Strong Sell	Strong Sell
	0.6852 Indicators:	Strong Sell	Strong Sell	Strong Sell	Strong Sell
	Summary:	Strong Sell	Strong Sell	Strong Sell	Strong Sell
EUR/GBP	Moving Averages:	Strong Buy	Strong Buy	Strong Buy	Strong Buy
	0.7742 Indicators:	Strong Buy	Strong Buy	Strong Buy	Strong Buy
	Summary:	Strong Buy	Strong Buy	Strong Buy	Strong Buy
USD/CAD	Moving Averages:	Buy	Strong Buy	Strong Buy	Strong Buy
	1.464 Indicators:	Strong Buy	Strong Buy	Strong Buy	Strong Buy
	Summary:	Strong Buy	Strong Buy	Strong Buy	Strong Buy
NZD/USD	Moving Averages:	Strong Sell	Strong Sell	Strong Sell	Strong Sell
	0.6378 Indicators:	Buy	Sell	Strong Sell	Strong Sell
	Summary:	Neutral	Strong Sell	Strong Sell	Strong Sell
EUR/JPY	Moving Averages:	Strong Sell	Strong Sell	Strong Sell	Strong Sell
	127.82 Indicators:	Strong Sell	Strong Sell	Strong Sell	Sell
	Summary:	Strong Sell	Strong Sell	Strong Sell	Strong Sell
EUR/CHF	Moving Averages:	Sell	Buy	Buy	Strong Buy
	1.0955 Indicators:	Strong Sell	Sell	Strong Buy	Strong Buy
	Summary:	Strong Sell	Neutral	Strong Buy	Strong Buy

\*Техническите индикатори описани в горната таблица са само за информация и не следва да се приемат като идея за търговия!

Нива на съпротива и подкрепа

Symbol	S3	S2	S1	Pivot Points	R1	R2	R3
EUR/USD	1.0943	1.0947	1.0949	1.0953	1.0957	1.0959	1.0963
GBP/USD	1.414	1.4145	1.4147	1.4152	1.4157	1.4159	1.4164
USD/JPY	116.68	116.76	116.81	116.89	116.97	117.02	117.1
USD/CHF	0.9996	0.9998	1	1.0002	1.0004	1.0006	1.0008
AUD/USD	0.6849	0.6855	0.6858	0.6864	0.687	0.6873	0.6879
EUR/GBP	0.7736	0.7738	0.7738	0.774	0.7742	0.7742	0.7744
USD/CAD	1.4614	1.4620	1.4623	1.4629	1.4635	1.4638	1.4644
NZD/USD	0.637	0.6375	0.6377	0.6382	0.6387	0.6389	0.6394

Издателите на този бюлетин не носят отговорност от щети претърпени от тези, които го ползват поради грешна или недостатъчна информация. Не носим отговорност поради грешно разбрана информация. Сигналите в този документ са само с цел да ориентират потребителите, а не да бъдат следвани с цел инвестиции или печалба! Този бюлетин е с цел само и единствено да даде информация за парара и борсовите стоки. Всяка търговия носи риск от загуби! За търговски сигнали се обърнете към професионалисти.