



20.6.2016 09:35

USD/BGN Pivot

Res3	1.7554
Res2	1.7427
Res1	1.7384
Pivot	1.7300
Sup1	1.7257
Sup2	1.7173
Sup3	1.7046

Volatility

USD/BGN 1 ден	1.04%
USD/BGN 7 дни	7.25%
USD/BGN 1 год.	115.08%

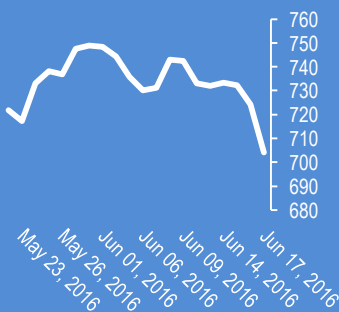
EUR/USD Pivot

Res3	1.1492
Res2	1.1417
Res1	1.1377
Pivot	1.1342
Sup1	1.1302
Sup2	1.1267
Sup3	1.1192

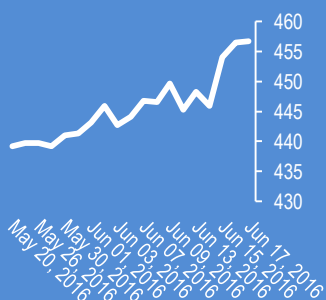
Volatility

EUR/USD 1 ден	0.68%
EUR/USD 7 дни	4.74%
EUR/USD 1 год.	75.30%

Google



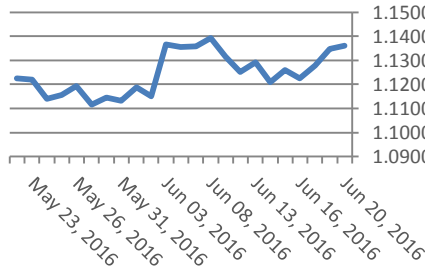
Софикс



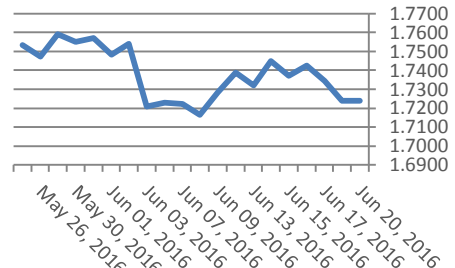
Цени на валути срещу български лев

Валута	Купува	Продава	Отваряне	Най-висока	Най-ниска	Промяна
USD/BGN	1.7125	1.7325	1.7342	1.7342	1.7215	-0.0065
EUR/BGN	1.9458	1.9658	1.9553	1.9558	1.9553	0.0003
GBP/BGN	2.4983	2.5175	2.4754	2.5080	2.4754	0.0074
CHF/BGN	1.7914	1.7929	1.7921	1.7921	1.7921	0.0000

Курс EUR/USD



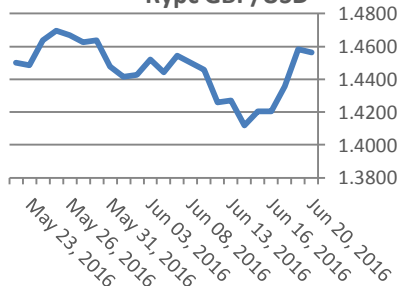
Курс USD/BGN



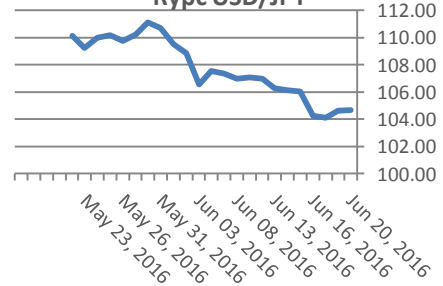
Цени на основните валути

Валута	Купува	Продава	Отваряне	Най-висока	Най-ниска	Промяна
EUR/USD	1.1345	1.1346	1.1336	1.1383	1.1308	0.0068
USD/JPY	104.73	104.75	104.70	104.84	104.42	0.56
GBP/USD	1.4579	1.4582	1.4473	1.4623	1.4199	0.0222
USD/CHF	0.9592	0.9594	0.9614	0.9642	0.9580	-0.0006
USD/CAD	1.2847	1.2848	1.2846	1.2967	1.2830	-0.0048
EUR/JPY	118.82	118.85	118.69	119.14	118.21	1.36

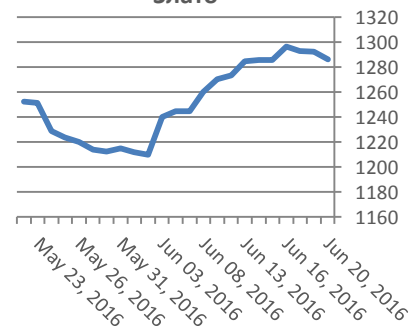
Курс GBP/USD



Курс USD/JPY



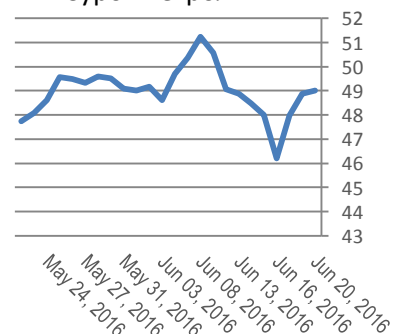
Злато



Метали	Цена	Промяна	Промяна в %
Злато	1,286.35	-8.45	-0.65%
Сребро	17.38	-0.031	-1.17%
Мед	2.063	0.009	-0.18%
Платина	971.05	0.1	0.44%
Паладии	537.92	3.94	0.01%
Алуминий	1,619.25	5.5	0.34%

Петрол и газ	Цена	Промяна	Промяна в %
Суров петрол	49.05	0.49	1.01%
Петрол "Brent"	49.66	0.49	1.00%
Природен газ	2.66	0.02	0.76%
Мазут	1.49	0.0036	0.24%

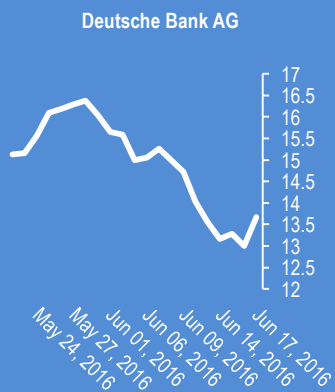
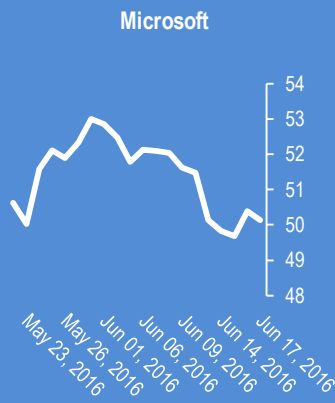
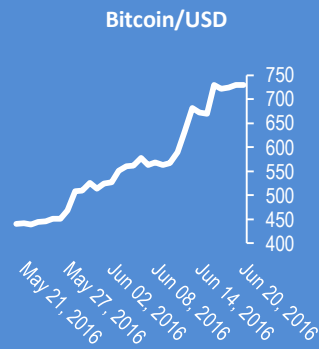
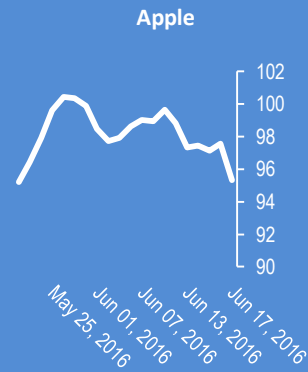
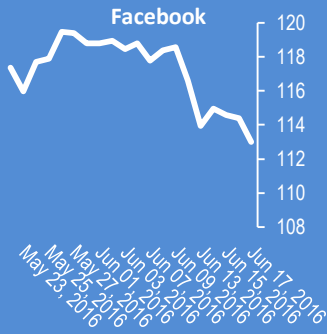
Суров петрол



Стоки	Цена	Промяна	Промяна в %
Царевица	429.5	-8.5	-1.94%
Пшеница	477.75	-3.75	-0.78%
Кафе	1,649.00	26	1.60%
Говеда (живи)	168.52	2.47	1.49%
Захар	534.15	2.25	0.42%

Новини от Kiliantrade.com

WWW.KILIANTRADE.COM



2016-Jun-20, 06:27	Risk On	(Kilian Signals 2016-Jun-20, 06:27) Пазарната макрорамка е Risk On. Фючърсите на Доу Джоунс скочиха със 178 пункта (+1.00 %) до 17 737,00. Фючърсите на S&P се покачиха с +23,60 пункта (+1.2%) до 2082,25. Брентът поскъпна до \$49.70
2016-Jun-20, 06:15	EUR/USD	(Kilian Signals 2016-Jun-20, 06:15) Вълновият анализ за 20 юни е актуализиран за абонати
2016-Jun-20, 04:49	EUR/USD	(Kilian Signals 2016-Jun-20, 04:49) Възходящият тренд остава в ход, но зоната на съпротива е близко
2016-Jun-20, 04:39	EUR/USD	(Kilian Signals 2016-Jun-20, 04:39) Евро-долар (1.1374) отвори с ценова дупка и поскъпна със 100 пипса до 1,1377
2016-Jun-20, 04:29	GBP/USD	(Kilian Signals 2016-Jun-20, 04:29) GBP/USD отвори с ценова дупка и поскъпна със 190 пипса до 1,4623 от спада на вероятността от излизане на Великобритания от ЕС. Привържениците за оставане в ЕС водят със 7 пункта до 53,3 % спрямо 46,7 % според Ройтерс
2016-Jun-19, 11:23	USD/JPY	(Kilian Signals 2016-Jun-19, 11:23) Краткосрочен и дългосрочен вълнов анализ
2016-Jun-19, 06:48	EUR/USD	(Kilian Signals 2016-Jun-19, 06:48) Вълновият анализ е актуализиран за абонати
2016-Jun-18, 06:26	Пазари	(Kilian Signals 2016-Jun-18, 06:26) Пазарите са пред безпрецедентни движения независимо от резултатите от референдума според Морган Стенли
2016-Jun-18, 06:20	Брексит	(Kilian Signals 2016-Jun-18, 06:20) Подкрепата за оставане на Великобритания в ЕС спадна до 32 % след убийството на Кокс. ZH
2016-Jun-18, 06:10	S&P 500	(Kilian Signals 2016-Jun-18, 06:10) Индексът спадна до 2071,23 - най-голям седмичен спад от април следствие на неопределената политика на Фед и Брексит
2016-Jun-18, 06:03	GBP	(Kilian Signals 2016-Jun-18, 06:03) Волатилитета на паунда нарастна рязко преди Брексит
2016-Jun-18, 06:01	GBP/USD	(Kilian Signals 2016-Jun-18, 06:01) GBP/USD се покачи до 1,4389
2016-Jun-18, 05:56	Индекси	(Kilian Signals 2016-Jun-18, 05:56) Индексът Доу Джоунс (Dow Jones) спадна с -57,94 пункта (-0,33%) до 17 675,16. Индексът S&P 500 спадна с -6,76 пункта (-0,33 %) до 2071,23 пункта
2016-Jun-17, 13:45	USD/CAD	(Kilian Signals 2016-Jun-17, 13:45) Долар-канадски долар (1.2873) задълбочава спада. Непосредствена подкрепа на 1,2838, следвана от 1,2740
2016-Jun-17, 12:52	EUR/USD	(Kilian Signals 2016-Jun-17, 12:52) Евро-долар (1.1253) остава под бариерата на 1,1260

Коментари от Daily FX

Nikkei 225 Technical Analysis: Index Reacting to Prior Levels - bit.ly/28PPDSJ

British Pound Soars as Polls Show Support for "Brexit" Ebbing - bit.ly/21ut2pe

Euro, Pound Gap Higher as Yen Drops Amid Ebbing Brexit Fears - bit.ly/1rwbz3z

Being as Clear as Possible: Thursday's Brexit Vote a Direct Threat to the Euro - bit.ly/1rwbv3L

EUR/USD Pending Bearish Breakout - bit.ly/1tCbixS

USD/JPY Technical Analysis: A Return To USD/JPY Of 2008-2011? - bit.ly/1UqF4t

Trading in Extremely Volatile Market Environments - bit.ly/200kA0G

EUR/USD Pending Bearish Breakout - bit.ly/1tCbixS

EUR/USD Pending Bearish Breakout - bit.ly/1tCbixS

EUR/USD Pending Bearish Breakout - bit.ly/1tCbixS

Pound Volatility Precedence for Unprecedented Brexit Risk - bit.ly/1Y0k8SF

Име	Вид	5 минути	15 минути	1 час	1 ден
EUR/USD	Moving Averages:	Strong Sell	Neutral	Buy	Strong Buy
	1.1347 Indicators:	Strong Sell	Strong Sell	Strong Buy	Strong Buy
	Summary:	Strong Sell	Sell	Strong Buy	Strong Buy
GBP/USD	Moving Averages:	Strong Buy	Strong Buy	Buy	Strong Buy
	1.4581 Indicators:	Strong Buy	Sell	Strong Buy	Strong Buy
	Summary:	Strong Buy	Neutral	Strong Buy	Strong Buy
USD/JPY	Moving Averages:	Strong Buy	Strong Buy	Buy	Strong Sell
	104.75 Indicators:	Strong Buy	Strong Buy	Strong Buy	Strong Sell
	Summary:	Strong Buy	Strong Buy	Strong Buy	Strong Sell
USD/CHF	Moving Averages:	Buy	Neutral	Sell	Strong Sell
	0.9591 Indicators:	Strong Buy	Strong Buy	Strong Sell	Strong Sell
	Summary:	Strong Buy	Buy	Strong Sell	Strong Sell
AUD/USD	Moving Averages:	Sell	Neutral	Buy	Strong Buy
	0.744 Indicators:	Strong Sell	Neutral	Strong Buy	Strong Buy
	Summary:	Strong Sell	Neutral	Strong Buy	Strong Buy
EUR/GBP	Moving Averages:	Strong Sell	Strong Sell	Strong Sell	Sell
	0.7782 Indicators:	Strong Sell	Strong Sell	Strong Sell	Strong Sell
	Summary:	Strong Sell	Strong Sell	Strong Sell	Strong Sell
USD/CAD	Moving Averages:	Strong Buy	Neutral	Sell	Strong Sell
	1.2847 Indicators:	Strong Buy	Buy	Strong Sell	Sell
	Summary:	Strong Buy	Neutral	Strong Sell	Strong Sell
NZD/USD	Moving Averages:	Sell	Buy	Buy	Strong Buy
	0.711 Indicators:	Strong Sell	Buy	Strong Buy	Strong Buy
	Summary:	Strong Sell	Buy	Strong Buy	Strong Buy
EUR/JPY	Moving Averages:	Buy	Buy	Buy	Sell
	118.85 Indicators:	Strong Sell	Strong Sell	Strong Buy	Strong Sell
	Summary:	Neutral	Neutral	Strong Buy	Strong Sell
EUR/CHF	Moving Averages:	Strong Sell	Neutral	Buy	Sell
	1.0884 Indicators:	Strong Sell	Strong Sell	Strong Buy	Strong Sell
	Summary:	Strong Sell	Sell	Strong Buy	Strong Sell

**Техническите индикатори описани в горната таблица са само за информация и не следва да се приемат като идея за търговия!*

Нива на съпротива и подкрепа

Name	S3	S2	S1	Pivot Points	R1	R2	R3
EUR/USD	1.1334	1.1344	1.1351	1.1361	1.1371	1.1378	1.1388
USD/JPY	104.58	104.61	104.64	104.67	104.7	104.73	104.76
GBP/USD	1.4527	1.4542	1.4552	1.4567	1.4582	1.4592	1.4607
USD/CHF	0.9577	0.9581	0.9584	0.9588	0.9592	0.9595	0.9599
USD/CAD	1.283	1.2833	1.2834	1.2837	1.284	1.2841	1.2844
EUR/JPY	118.66	118.76	118.83	118.93	119.03	119.1	119.2
AUD/USD	0.7435	0.7439	0.7442	0.7446	0.745	0.7453	0.7457
USD/CNY	6.5746	6.5778	6.5797	6.5829	6.5861	6.588	6.5912

Издателите на този бюлетин не носят отговорност от щети претърпени от тези, които го ползват поради грешна или недостатъчна информация. Не носим отговорост поради грешно разбрана информация. Сигналите в този документ са само с цел да ориентират потребителите, а не да бъдат следвани с цел инвестиции или печалба! Този бюлетин е с цел само и единствено да даде информация за парара и борсовите стоки. Всяка търговия носи риск от загуби! За търговски сигнали се обърнете към професионалисти.