



20.7.2016 09:00

USD/BGN Pivot

Res3	1.7825
Res2	1.7791
Res1	1.7770
Pivot	1.7757
Sup1	1.7736
Sup2	1.7723
Sup3	1.7689

Volatility

USD/BGN 1 ден	1.28%
USD/BGN 7 дни	8.98%
USD/BGN 1 год.	142.56%

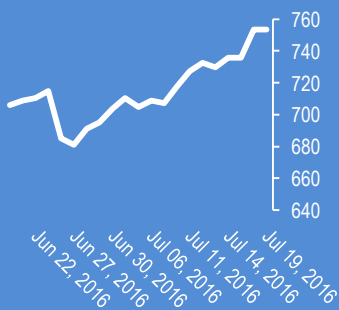
EUR/USD Pivot

Res3	1.1062
Res2	1.1038
Res1	1.1029
Pivot	1.1014
Sup1	1.1005
Sup2	1.0990
Sup3	1.0966

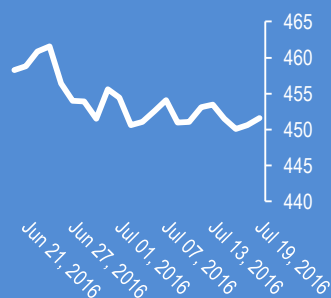
Volatility

EUR/USD 1 ден	0.83%
EUR/USD 7 дни	5.78%
EUR/USD 1 год.	91.79%

Google



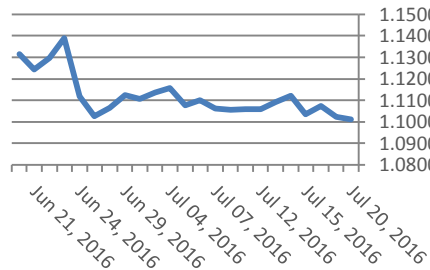
Софикс



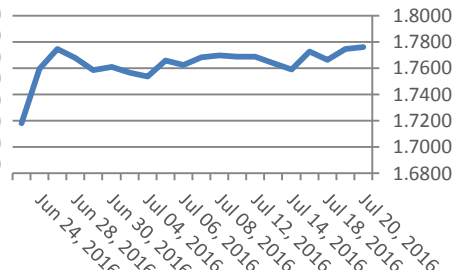
Цени на валути срещу български лев

Валута	Купува	Продава	Отваряне	Най-висока	Най-ниска	Промяна
USD/BGN	1.7689	1.7825	1.7748	1.7779	1.7745	0.0005
EUR/BGN	1.9483	1.9633	1.9563	1.9566	1.9555	-0.0003
GBP/BGN	2.3183	2.3361	2.3248	2.3290	2.3231	0.0010
CHF/BGN	1.7914	1.7929	1.7921	1.7921	1.7921	0.0000

Курс EUR/USD



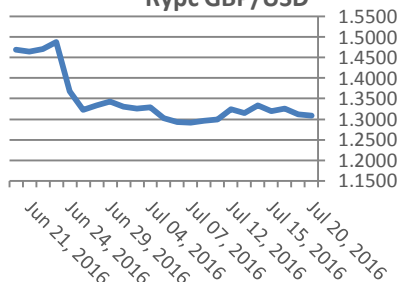
Курс USD/BGN



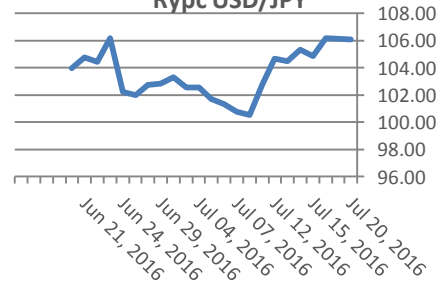
Цени на основните валути

Валута	Купува	Продава	Отваряне	Най-висока	Най-ниска	Промяна
EUR/USD	1.1010	1.1011	1.1021	1.1022	1.0998	-0.0011
USD/JPY	106.08	106.10	106.13	106.26	105.83	-0.04
GBP/USD	1.3088	1.3091	1.3112	1.3115	1.3065	-0.0023
USD/CHF	0.9860	0.9862	0.9857	0.9871	0.9854	0.0004
USD/CAD	1.3028	1.3030	1.3023	1.3045	1.3016	0.0006
EUR/JPY	116.80	116.83	116.95	117.09	116.55	-0.14

Курс GBP/USD



Курс USD/JPY



Метали

Метали	Цена	Промяна	Промяна в %
Злато	1,331.65	-0.65	-0.05%
Сребро	19.973	-0.034	-0.04%
Мед	2.241	-0.017	-0.17%
Платина	1,092.30	-5.65	-0.75%
Паладии	655.75	-2.05	-0.51%
Алуминий	1,642.00	0.5	0.03%

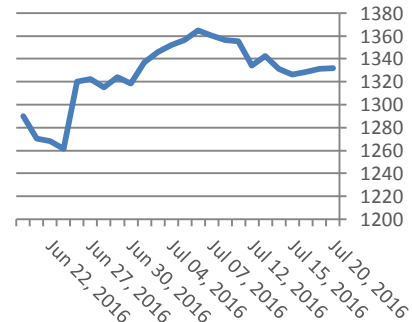
Петрол и газ

Петрол и газ	Цена	Промяна	Промяна в %
Суров петрол	45.58	0.13	0.29%
Петрол "Brent"	46.78	0.12	0.26%
Природен газ	2.72	0.001	0.04%
Мазут	1.39	0.0008	0.06%

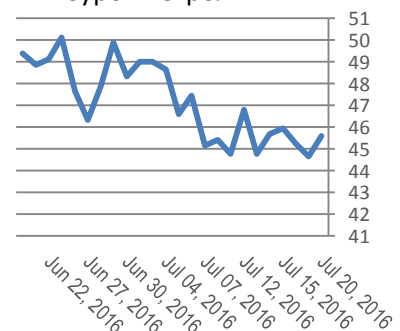
Стоки

Стоки	Цена	Промяна	Промяна в %
Царевица САЩ	344	1.75	0.51%
Пшеница САЩ	421.12	2.62	0.63%
Кафе САЩ	146.82	-2.8	-1.87%
Говеда (живи)	110.19	-2.26	-2.01%
ЗахарСАЩ	19.38	-0.1	-0.51%

Злато

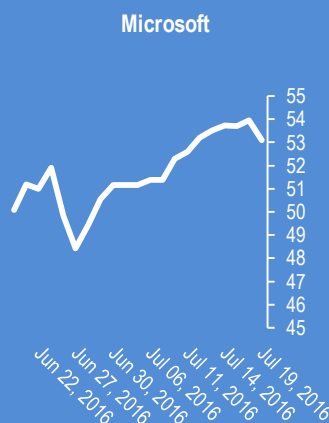
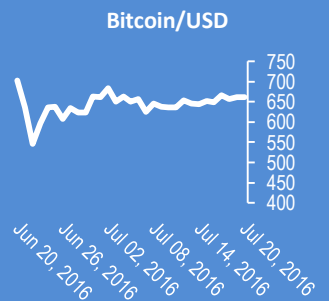
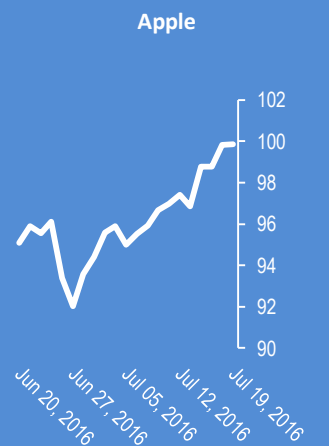
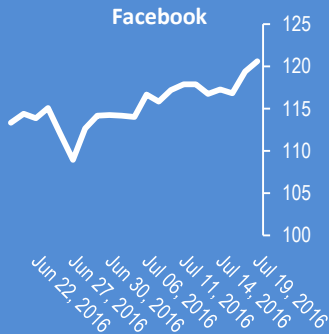


Суров петрол



Новини от Kiliantrade.com

WWW.KILIANTRADE.COM



2016-Jul-20, 05:06	EUR/TRY	(Kilian Signals 2016-Jul-20, 05:06) Курсът скочи до 3,3697. Напълно според анализа от 18 юли
2016-Jul-20, 05:01	Пазари	(Kilian Signals 2016-Jul-20, 05:01) Евро-долар спадна до 1,0994
2016-Jul-20, 04:55	Индекси	(Kilian Signals 2016-Jul-20, 04:55) Индексът Доу Джоунс (Dow Jones) се покачи с +25,96 пункта (+0,14 %) до 18 559,01. Индексът S&P 500 спадна с -3,11 пункта (-0,14%) до 2163,78 пункта
2016-Jul-19, 11:39	Re: Fx alert	(Kilian Signals 2016-Jul-19, 11:39) Търговските сигнали навлязоха на положителна територия
2016-Jul-19, 11:38	EC	(Kilian Signals 2016-Jul-19, 11:38) Индексите в ЕС спадат, фючърсите са на червено. Акциите на UniCredit SpA спаднаха с -3,60 %, а на Banca Monte dei Paschi с -5,69 %, след като съда в Люксембург се солидаризира с позицията на ЕС и отхвърли възможността за финансова помощ от данъкоплатците на съюза, което увеличава риска за инвеститорите. Решението на съда е окончателно и не подлежи на обжалване според Блумберг
2016-Jul-19, 11:24	USD/CHF	(Kilian Signals 2016-Jul-19, 11:24) Курсът е под 200 MA на дневна база, но рискът е от пробив на "бичия симетричен триъгълник"
2016-Jul-19, 11:09	AUD/USD	(Kilian Signals 2016-Jul-19, 11:09) AUD/USD (0.7490). Австралийският долар тества зоната на подкрепа
2016-Jul-19, 10:58	GBP/USD	(Kilian Signals 2016-Jul-19, 10:58) Актуален вълнов анализ. Регистрация
2016-Jul-19, 10:56	GBP/USD	(Kilian Signals 2016-Jul-19, 10:56) Паунд-долар (1.3167) спадна с -0,67 % въпреки ръстта на инфлацията във Великобритания от нагласата за продажби на паунди при покачване поради над 80 % вероятност от намаляване на лихвата през август. Очакванията на банките са за спад на курса до 1,2800 в 3 месечен хоризонт и до 1,2600 в 6 месечен хоризонт според Блумберг
2016-Jul-19, 10:47	DAX	(Kilian Signals 2016-Jul-19, 10:47) Индексът Дакс (9941.00) се отблъсна от зоната на съпротива и спадна днес със 133,22 пункта (-1.32%). Модел от 13 юли
2016-Jul-19, 06:59	Fx alert	(Kilian Signals 2016-Jul-19, 06:59) Генериран е нов търговски сигнал
2016-Jul-19, 06:53	Re: Fx alert	(Kilian Signals 2016-Jul-19, 06:53) Генериран е нов търговски сигнал
2016-Jul-19, 05:23	Турция	(Kilian Signals 2016-Jul-19, 05:23) Акциите на банките в Турция спаднаха след опита за преврат
2016-Jul-19, 05:22	AUD/USD	(Kilian Signals 2016-Jul-19, 05:22) AUD/USD спадна до 0,7508 след Протокола на ЦБ за юли, който увеличава вероятността от намаляване на лихвата през август
2016-Jul-19, 05:06	Великобрит	(Kilian Signals 2016-Jul-19, 05:06) Великобритания може да изпадне в рецесия през втората половина на 2016 г. според Барклиз банк. Бизнес оптимизма спадна, а над 80 % от крупните компании планират да намалят инвестициите

Коменари от Daily FX

Nikkei 225 Technical Analysis: Recovery Might be Losing Traction - bit.ly/29SDUuc

Stronger U.K. Job/Wage Growth to Foster GBP/USD Rebound - bit.ly/29SyyPE

Near-term Setups in GBPJPY, GBPUSD & USDCHF - bit.ly/29RNvkW

IMF Lowers Global Growth Expectations; UK Growth Hit Hardest Post-Brexit - bit.ly/29JVseO

EUR/USD Slips Under 200 Day Average; Still above Brexit Low - bit.ly/29RGQYd

GBP/USD Squeeze Fades...For Now - bit.ly/29RHgxJ

AUD/USD Could Still Make a Run at .7700 - bit.ly/29RH9IS

NZD/USD Reverses; Pay Attention to .6900 - bit.ly/29RGMaW

USD/JPY – Trouble Seen Up to 106.80 - bit.ly/29RGYqC

GBP/JPY at Brexit Levels- Elevated Risk for Declines on UK Employment - bit.ly/29RzOCz

Forex Technical Focus: US Dollar Fakeout Warning: youtu.be/9RNjGoHutUE?a via @YouTube

Име	Вид	5 минути	15 минути	1 час	1 ден
EUR/USD	Moving Averages:	Strong Sell	Strong Sell	Strong Sell	Strong Sell
	1.101 Indicators:	Strong Sell	Buy	Sell	Strong Sell
	Summary:	Strong Sell	Neutral	Strong Sell	Strong Sell
GBP/USD	Moving Averages:	Strong Sell	Strong Sell	Sell	Strong Sell
	1.3089 Indicators:	Strong Sell	Buy	Strong Sell	Strong Sell
	Summary:	Strong Sell	Neutral	Strong Sell	Strong Sell
USD/JPY	Moving Averages:	Strong Buy	Strong Buy	Buy	Buy
	106.09 Indicators:	Strong Buy	Strong Buy	Sell	Strong Buy
	Summary:	Strong Buy	Strong Buy	Neutral	Strong Buy
USD/CHF	Moving Averages:	Strong Sell	Sell	Buy	Strong Buy
	0.9861 Indicators:	Strong Buy	Sell	Buy	Strong Buy
	Summary:	Strong Sell	Sell	Buy	Strong Buy
AUD/USD	Moving Averages:	Strong Sell	Strong Sell	Strong Sell	Neutral
	0.7494 Indicators:	Strong Sell	Strong Sell	Strong Sell	Strong Sell
	Summary:	Strong Sell	Strong Sell	Strong Sell	Sell
EUR/GBP	Moving Averages:	Buy	Buy	Buy	Strong Buy
	0.8411 Indicators:	Sell	Strong Sell	Strong Buy	Strong Buy
	Summary:	Neutral	Neutral	Strong Buy	Strong Buy
USD/CAD	Moving Averages:	Strong Buy	Strong Buy	Strong Buy	Buy
	1.3029 Indicators:	Strong Buy	Neutral	Sell	Strong Buy
	Summary:	Strong Buy	Buy	Neutral	Strong Buy
NZD/USD	Moving Averages:	Sell	Neutral	Neutral	Sell
	0.7052 Indicators:	Strong Sell	Buy	Strong Buy	Strong Sell
	Summary:	Strong Sell	Neutral	Buy	Strong Sell
EUR/JPY	Moving Averages:	Strong Buy	Buy	Buy	Neutral
	116.81 Indicators:	Strong Buy	Strong Buy	Sell	Strong Buy
	Summary:	Strong Buy	Strong Buy	Neutral	Buy
EUR/CHF	Moving Averages:	Strong Sell	Strong Sell	Strong Sell	Strong Sell
	1.0857 Indicators:	Strong Sell	Strong Sell	Sell	Sell
	Summary:	Strong Sell	Strong Sell	Strong Sell	Strong Sell

*Техническите индикатори описани в горната таблица са само за информация и не следва да се приемат като идея за търговия!

Нива на съпротива и подкрепа

Name	S3	S2	S1	Pivot Points	R1	R2	R3
EUR/USD	1.1009	1.1011	1.1012	1.1014	1.1016	1.1017	1.1019
USD/JPY	105.87	105.92	105.95	106	106.05	106.08	106.13
GBP/USD	1.3069	1.3081	1.3088	1.31	1.3112	1.3119	1.3131
USD/CHF	0.9855	0.9857	0.9857	0.9859	0.9861	0.9861	0.9863
USD/CAD	1.3011	1.3015	1.3017	1.3021	1.3025	1.3027	1.3031
EUR/JPY	116.62	116.67	116.71	116.76	116.81	116.85	116.9
AUD/USD	0.7494	0.7497	0.7499	0.7502	0.7505	0.7507	0.751
USD/CNY	6.6822	6.6838	6.6847	6.6863	6.6879	6.6888	6.6904

Издателите на този бюлетин не носят отговорност от щети претърпени от тези, които го ползват поради грешна или недостатъчна информация. Не носим отговорост поради грешно разбрана информация. Сигналите в този документ са само с цел да ориентират потребителите, а не да бъдат следвани с цел инвестиции или печалба! Този бюлетин е с цел само и единствено да даде информация за парара и борсовите стоки. Всяка търговия носи риск от загуби! За търговски сигнали се обърнете към професионалисти.