



20.10.2015 08:52

## USD/BGN Pivot

Res3	1.7307
Res2	1.7284
Res1	1.7275
<b>Pivot</b>	<b>1.7261</b>
Sup1	1.7252
Sup2	1.7238
Sup3	1.7215

## Цени на валути срещу български лев

Валута	Купува	Продава	Отваряне	Най-висока	Най-ниска	Промяна
USD/BGN	1.7166	1.7366	1.7265	1.7271	1.7248	0.0001
EUR/BGN	1.9485	1.9635	1.9559	1.9564	1.9556	0.0001
GBP/BGN	2.6615	2.6820	2.6717	2.6717	2.6690	0
CHF/BGN	1.7914	1.7929	1.7921	1.7921	1.7921	0.0000

## Volatility

USD/BGN 1 ден	0.81%
USD/BGN 7 дни	5.64%
USD/BGN 1 год.	89.49%

## EUR/USD Pivot

Res3	1.1362
Res2	1.1346
Res1	1.1336
<b>Pivot</b>	<b>1.1330</b>
Sup1	1.1320
Sup2	1.1314
Sup3	1.1298

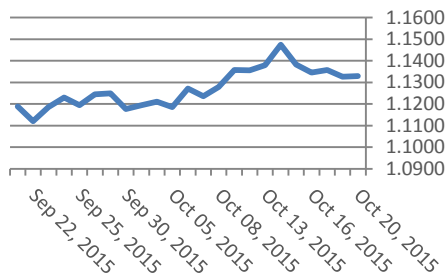
## Цени на основните валути

Валута	Купува	Продава	Отваряне	Най-висока	Най-ниска	Промяна
EUR/USD	1.1329	1.1331	1.1326	1.134	1.1324	0.0004
USD/JPY	119.47	119.48	119.50	119.55	119.45	-0.02
GBP/USD	1.5477	1.5478	1.5465	1.5481	1.5459	0.0013
USD/CHF	0.9562	0.9564	0.9568	0.9568	0.9554	-0.0005
USD/CAD	1.3033	1.3035	1.3018	1.3048	1.3014	0.0016
EUR/JPY	135.35	135.37	135.36	135.56	135.30	0.01

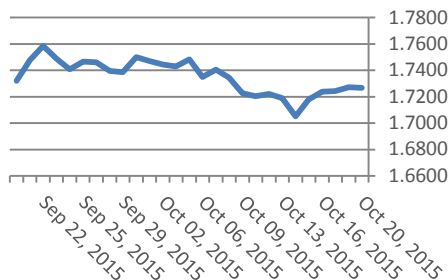
## Volatility

EUR/USD 1 ден	0.62%
EUR/USD 7 дни	4.34%
EUR/USD 1 год.	68.84%

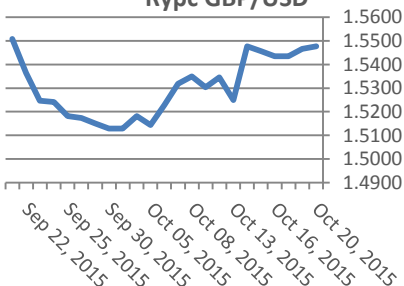
## Курс EUR/USD



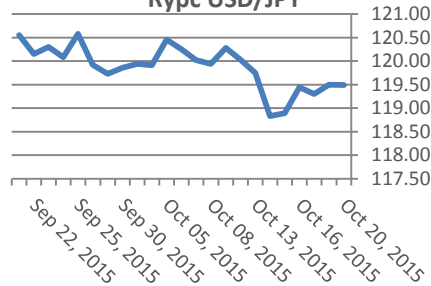
## Курс USD/BGN



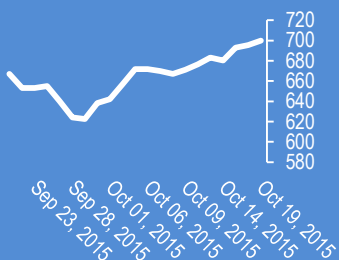
## Курс GBP/USD



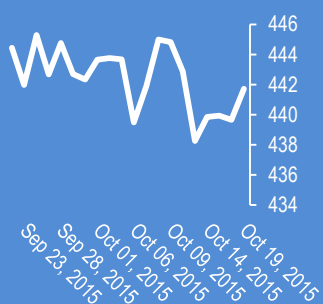
## Курс USD/JPY



## Google

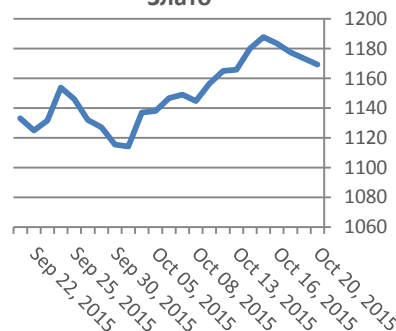


## Софикс



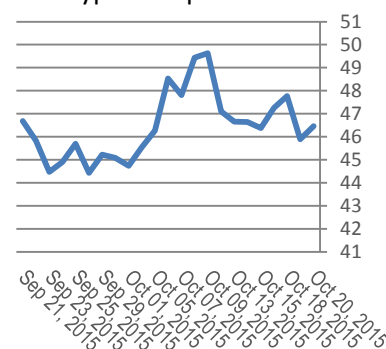
Метали	Цена	Промяна	Промяна в %
Злато	1,169.30	-3.5	-0.30%
Сребро	15.8	-0.041	-0.26%
Мед	2.355	-0.008	-0.33%
Платина	1,008.10	-5.9	-0.58%
Паладии	682.9	-2.08	-0.30%
Алуминий	1,539.25	-8.5	-0.55%

## Злато



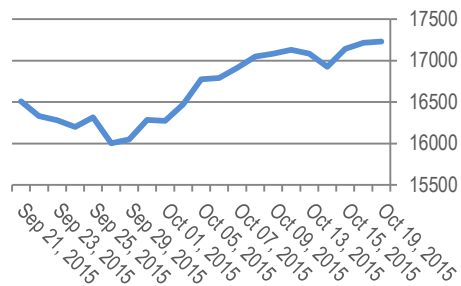
Петрол и газ	Цена	Промяна	Промяна в %
Суров петрол	46.47	0.18	0.40%
Петрол "Brent"	48.79	-0.04	-0.07%
Природен газ	2.48	0.035	1.41%
Мазут	1.4559	0.0008	0.05%

## Суров петрол

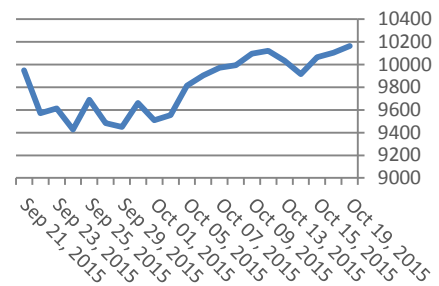


Стоки	Цена	Промяна	Промяна в %
Царевица	373	0.38	0.10%
Пшеница	485.75	0.38	0.08%
Кафе	1,574.00	-36	-2.24%
Говеда (живи)	138.34	2.36	1.74%
Захар	388.85	-1.2	-0.31%

Dow Jones index



DAX Index



Индекси	Цена	Предидшна	Най-висока	Промяна	Промяна %
Dow 30	17,230.54	17,235.95	17,129.19	14.57	0.0008
S&P 500	2,033.66	2,034.45	2,022.31	0.55	0.0003
Nasdaq	4,905.5	4,915.5	4,865.8	18.8	0.0038
SmallCap 2000	1,162.85	1,169.75	1,153.95	1.7	0.0015
S&P 500 VIX	14.98	16.23	14.82	-0.07	-0.0047
S&P/TSX	13,758.38	13,818.19	13,718.61	-79.72	-0.0058
TR Canada 50	236.45	237.04	235.71	0	0
Bovespa	47,447.31	47,536.25	46,916.77	211.21	0.0045
IPC	44,523.01	44,523.70	44,116.08	158.85	0.0036
DAX	10,164.31	10,205.03	10,084.61	59.88	0.0059
FTSE 100	6,352.33	6,408.09	6,336.27	-25.71	-0.004
CAC 40	4,704.07	4,744.97	4,684.52	1.28	0.0003
Euro Stoxx 50	3,272.04	3,294.43	3,258.55	7.11	0.0022

## EURIBORS 10-16-2015

Падеж	Процент
Euribor - 1 week	-0.15%
Euribor - 2 weeks	-0.14%
Euribor - 1 month	-0.12%
Euribor - 2 months	-0.08%
Euribor - 3 months	-0.05%
Euribor - 6 months	0.02%
Euribor - 9 months	0.07%
Euribor - 12 month	0.13%

## Лихвени % Централни банки

Federal Reserve (FED)	0.00%-0.25%	Bank of Japan (BOJ)	0.10%
European Central Bank (ECB)	0.0005	Central Bank of the Russian F	11.00%
Bank of England (BOE)	0.005	Reserve Bank of India (RBI)	6.75%
Swiss National Bank (SNB)	-0.0075	People's Bank of China (PBO)	4.60%
Reserve Bank of Australia (RBA)	0.02	Central Bank of Brazil (BCB)	14.25%

## USD Libor 10-16-2015

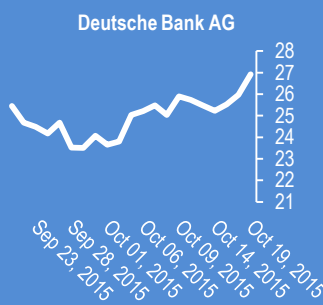
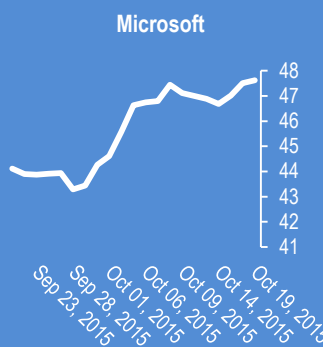
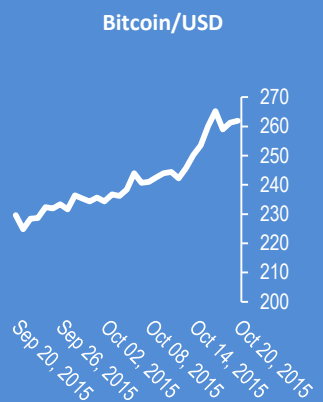
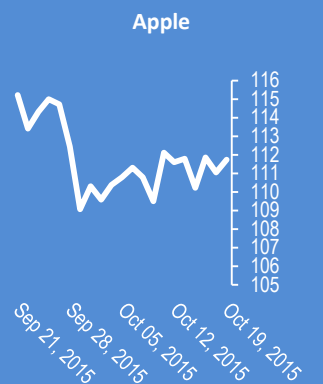
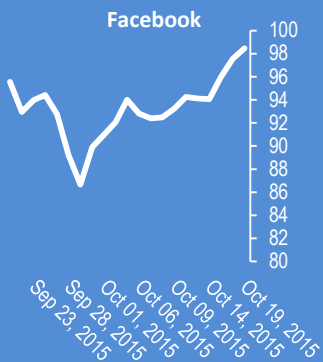
Падеж	Процент
Libor - 1 week	0.16%
Libor - 1 month	0.19%
Libor - 2 months	0.25%
Libor - 3 months	0.32%
Libor - 6 months	0.52%
Libor - 12 months	0.83%

## Календар на икономическите данни за деня

Час GMT	Валута	Събития	Текущо	Предвидено	Последно
00:30	AUD	RBA Minutes	0	0	0
06:00	CHF	Trade Balance (CHF) Sep	0	2.51B	2.87B
06:00	EUR	German PPI M/M Sep	0	0	-0.005
06:00	EUR	German PPI Y/Y Sep	0	-0.017	-0.017
08:00	EUR	Eurozone Current Account (EUR) Aug	0	20.1B	22.6B
12:30	USD	Building Permits Sep	0	1.16M	1.17M
00:00	00:00	0	0	0	0
00:00	00:00	0	0	0	0
00:00	00:00	0	0	0	0
00:00	00:00	0	0	0	0
00:00	00:00	0	0	0	0
00:00	00:00	0	0	0	0
00:00	00:00	0	0	0	0
00:00	00:00	0	0	0	0
00:00	00:00	0	0	0	0
00:00	00:00	0	0	0	0
00:00	00:00	0	0	0	0
00:00	00:00	0	0	0	0

## Български ДЦК

Падеж	Доходност %
1 месец	0.060
1 година	0.603
3 години	1.000
5 години	1.250
7 години	2.100
10 години	3.000



2015-Oct-20, 05:24	IBM	(Kilian Signals 2015-Oct-20, 05:24) Приходите на IBM за Q3 нарастнаха до 19,28 млрд. долара, което е спад с -13,9 % на годишна база. Прогнозата беше за приходи от &nbsp;19,64 млрд. долара. EPS е 3,34 долара при прогноза от 3,30 долара и предишна стойност &nbsp;3,68 долара&nbsp;
2015-Oct-20, 05:21	Индекси	(Kilian Signals 2015-Oct-20, 05:21) Индексите в Япония са на зелено. Индексите на Китай са в негативна територия от БВП за Q3, който вчера спадна до 6,9 % спрямо предишно ниво от +7,0 %
2015-Oct-20, 05:20	GBP/USD	(Kilian Signals 2015-Oct-20, 05:20) Паунд-долар (1.5474). Вълнов анализ. Абонаментен план
2015-Oct-20, 05:18	GBP/USD	(Kilian Signals 2015-Oct-20, 05:18) Паунд-долар (1.5474) се покачи вчера до &nbsp;1,5494 от очакванията, че Федералния резерв няма да повиши лихвата на 27-28 октомври. В положителна посока за курса на паунда е и спада на EUR/GBP до 0,7302
2015-Oct-20, 05:15	Индекси	(Kilian Signals 2015-Oct-20, 05:15) Индексът Доу Джоунс (Dow Jones) се покачи с +14.57 &nbsp;пункта&nbsp;( +0,08 %) &nbsp;&nbsp;и&nbsp;затвори на &nbsp;17 230.54.&nbsp;&nbsp;Индексът &nbsp;S&amp;P 500 се покачи с +0.55 пункта (+0,03%) и затвори на 2033,66 пункта
2015-Oct-20, 05:10	Re: Fx alert	(Kilian Signals 2015-Oct-20, 05:10) Търговският сигнал е в зоната на печалбата. Актуализиране на сигнала
2015-Oct-20, 05:09	Re: Fx alert	(Kilian Signals 2015-Oct-20, 05:09) &nbsp;CAD/JPY&nbsp;(91.65).&nbsp;Къса позиция от &nbsp;91,77, допълнена на &nbsp;92.58. Средна цена - 92,175. Преместваме стопиращата поръчка на 92,17. Ценова цел: 90,55.&nbsp;
2015-Oct-20, 05:05	EUR/USD	(Kilian Signals 2015-Oct-20, 05:05) EUR-USD – 1.1334. Евро-долар формира връх във вълна .d на 1,1485 и след като се отблъсна от паралелната линия на ценовия канал от 3 септември проби контролната подкрепа на 1,1430 спадна вчера до 1,1306 в състава на вълна .e от b, която формира „Разширяващ триъгълник“.
2015-Oct-19, 11:57	Морган Стенли	(Kilian Signals 2015-Oct-19, 11:57) Акциите на Морган Стенли спаднаха с 5.2 % от разочароващ отчет за Q3
2015-Oct-19, 10:23	EUR/USD	(Kilian Signals 2015-Oct-19, 10:23) Евро-долар проби фракталната подкрепа на 0,7340, ускори се и спадна до 0,7310
2015-Oct-19, 10:22	EUR/USD	(Kilian Signals 2015-Oct-19, 10:22) Евро-долар. Вълнов анализ. Абонаментен план
2015-Oct-19, 10:05	EUR/USD	(Kilian Signals 2015-Oct-19, 10:05) Евро-долар спадна до 1,1318. Покачването на лихвата през декември стои на дневен ред според Голдмън Сакс
2015-Oct-19, 09:39	EUR/GBP	(Kilian Signals 2015-Oct-19, 09:39) Кросът (0.7340) &nbsp;атакува фрактална подкрепа. Рисква ускоряване в негативна посока
2015-Oct-19, 07:37	EUR/USD	(Kilian Signals 2015-Oct-19, 07:37) Евро-долар (1.1344) &nbsp;е под натиск преди заседанието на ЕЦБ в четвъртък и от по-добрия БВП на Китай за Q3 от очакванията на пазара
2015-Oct-19, 05:32	Китай	(Kilian Signals 2015-Oct-19, 05:32) БВП &nbsp;на Китай нарастна със 6,9 % през третото тримесечие, най-слаб темп от 2009 г. Ройтерс

Прогнози и коментари от Investing.com

Коментари от Daily FX

High USD and Demand Woes Stress Commodities despite Economic Resilience - bit.ly/1OFzbw9

EUR/USD Technical Analysis: Eyeing Support Below 1.13 - bit.ly/1klx5VJ

Currency Fluctuations, Chinese Slowdown Bleed into MS, IBM Earnings - bit.ly/1klx7NI

US Treasury Adjusts Yuan Stance, Sees China Capital Outflows to Increase - bit.ly/1klx7Nj

Fed's Williams Talks Accommodative Policy as Fed Rate Decision Nears - bit.ly/1W1Qqqv

NZD/USD Technical Analysis: Candle Setup Hints at Topping - bit.ly/1PCUrSB

AUD/USD Technical Analysis: Looking to Sell on Upswing - bit.ly/1KI87KY

EUR/GBP Technical Analysis: Short Trade Activated Above 0.73 - bit.ly/1PCNbj

USDollar Technical Analysis: Dollar Drops Below 200-Day Moving Average - bit.ly/1QN22fA

USD/JPY Technical Analysis: Channel Resistance Continues To Hold - bit.ly/1QN20o9

USD/CAD Technical Analysis: Long-Term Rising Wedge Breakdown - bit.ly/1QN20o7

Име	Вид	5 минути	15 минути	1 час	1 ден
EUR/USD	Moving Averages:	Strong Sell	Strong Sell	Strong Sell	Buy
	1.133 Indicators:	Strong Sell	Strong Sell	Neutral	Buy
	Summary:	Strong Sell	Strong Sell	Sell	Buy
GBP/USD	Moving Averages:	Strong Buy	Strong Buy	Strong Buy	Strong Buy
	1.5478 Indicators:	Sell	Buy	Strong Buy	Strong Buy
	Summary:	Neutral	Strong Buy	Strong Buy	Strong Buy
USD/JPY	Moving Averages:	Sell	Sell	Neutral	Sell
	119.48 Indicators:	Strong Sell	Strong Sell	Buy	Sell
	Summary:	Strong Sell	Strong Sell	Neutral	Sell
USD/CHF	Moving Averages:	Strong Buy	Strong Buy	Strong Buy	Sell
	0.9563 Indicators:	Strong Buy	Strong Buy	Strong Buy	Strong Sell
	Summary:	Strong Buy	Strong Buy	Strong Buy	Strong Sell
AUD/USD	Moving Averages:	Buy	Buy	Buy	Neutral
	0.7271 Indicators:	Strong Buy	Strong Buy	Strong Buy	Strong Buy
	Summary:	Strong Buy	Strong Buy	Strong Buy	Buy
EUR/GBP	Moving Averages:	Strong Sell	Strong Sell	Strong Sell	Sell
	0.732 Indicators:	Strong Sell	Strong Sell	Strong Sell	Strong Sell
	Summary:	Strong Sell	Strong Sell	Strong Sell	Strong Sell
USD/CAD	Moving Averages:	Sell	Neutral	Buy	Buy
	1.3034 Indicators:	Strong Sell	Strong Sell	Strong Buy	Buy
	Summary:	Strong Sell	Sell	Strong Buy	Buy
NZD/USD	Moving Averages:	Sell	Neutral	Buy	Buy
	0.6802 Indicators:	Strong Sell	Buy	Buy	Strong Buy
	Summary:	Strong Sell	Neutral	Buy	Strong Buy
EUR/JPY	Moving Averages:	Sell	Strong Sell	Strong Sell	Sell
	135.36 Indicators:	Strong Sell	Strong Sell	Sell	Sell
	Summary:	Strong Sell	Strong Sell	Strong Sell	Sell
EUR/CHF	Moving Averages:	Sell	Sell	Sell	Sell
	1.0835 Indicators:	Strong Sell	Strong Sell	Strong Buy	Strong Sell
	Summary:	Strong Sell	Strong Sell	Neutral	Strong Sell

\*Техническите индикатори описани в горната таблица са само за информация и не следва да се приемат като идея за търговия!

Нива на съпротива и подкрепа

Symbol	S3	S2	S1	Pivot Points	R1	R2	R3
EUR/USD	1.1326	1.1329	1.133	1.1333	1.1336	1.1337	1.134
GBP/USD	1.5475	1.5477	1.5477	1.5479	1.5481	1.5481	1.5483
USD/JPY	119.45	119.47	119.48	119.5	119.52	119.53	119.55
USD/CHF	0.9555	0.9557	0.9559	0.9561	0.9563	0.9565	0.9567
AUD/USD	0.7257	0.7261	0.7264	0.7268	0.7272	0.7275	0.7279
EUR/GBP	0.732	0.7321	0.7321	0.7322	0.7323	0.7323	0.7324
USD/CAD	1.3026	1.3031	1.3033	1.3038	1.3043	1.3045	1.305
NZD/USD	0.6796	0.6799	0.6801	0.6804	0.6807	0.6809	0.6812

Издателите на този бюлетин не носят отговорност от щети претърпени от тези, които го ползват поради грешна или недостатъчна информация. Не носим отговорност поради грешно разбрана информация. Сигналите в този документ са само с цел да ориентират потребителите, а не да бъдат следвани с цел инвестиции или печалба! Този бюлетин е с цел само и единствено да даде информация за парара и борсовите стоки. Всяка търговия носи риск от загуби! За търговски сигнали се обърнете към професионалисти.