



20.11.2015 09:34

USD/BGN Pivot

Res3	1.8350
Res2	1.8290
Res1	1.8255
Pivot	1.8230
Sup1	1.8195
Sup2	1.8170
Sup3	1.8110

Цени на валути срещу български лев

Валута	Купува	Продава	Отваряне	Най-висока	Най-ниска	Промяна
USD/BGN	1.8164	1.8364	1.8221	1.8264	1.8204	0.0024
EUR/BGN	1.9483	1.9633	1.9562	1.9573	1.9544	-0.0002
GBP/BGN	2.7797	2.8011	2.7866	2.7914	2.7836	0.0014
CHF/BGN	1.7914	1.7929	1.7921	1.7921	1.7921	0.0000

Volatility

USD/BGN 1 ден	1.09%
USD/BGN 7 дни	7.66%
USD/BGN 1 год.	121.65%

EUR/USD Pivot

Res3	1.0798
Res2	1.0761
Res1	1.0748
Pivot	1.0724
Sup1	1.0711
Sup2	1.0687
Sup3	1.0650

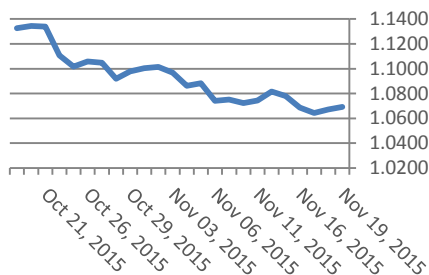
Цени на основните валути

Валута	Купува	Продава	Отваряне	Най-висока	Най-ниска	Промяна
EUR/USD	1.0702	1.0704	1.0734	1.0738	1.0701	-0.0031
USD/JPY	122.95	122.96	122.87	123.05	122.75	0.09
GBP/USD	1.5277	1.5279	1.5291	1.5336	1.5228	-0.0013
USD/CHF	1.0136	1.0139	1.0129	1.0154	1.0123	0.0009
USD/CAD	1.3312	1.3314	1.3284	1.3316	1.3284	0.0029
EUR/JPY	131.59	131.61	131.89	131.97	131.53	-0.28

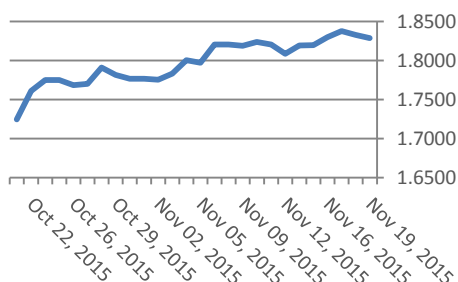
Volatility

EUR/USD 1 ден	0.74%
EUR/USD 7 дни	5.16%
EUR/USD 1 год.	81.95%

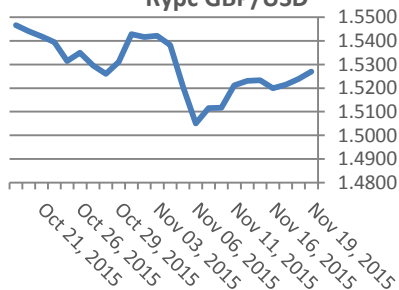
Курс EUR/USD



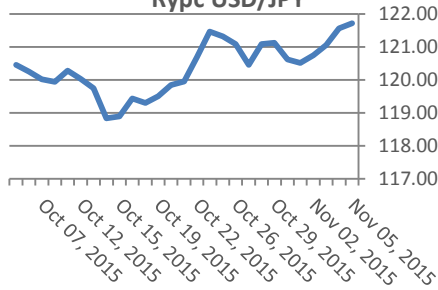
Курс USD/BGN



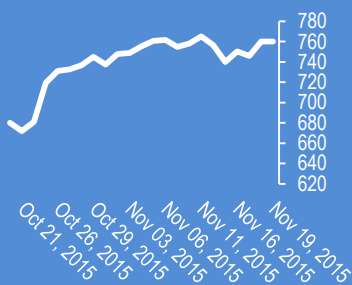
Курс GBP/USD



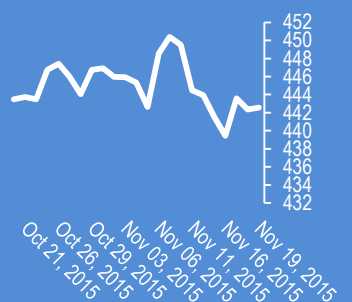
Курс USD/JPY



Google



Софикс



Метали

Метали	Цена	Промяна	Промяна в %
Злато	1,082.20	4.3	0.40%
Сребро	14.215	-0.007	-0.05%
Мед	2.084	0.011	0.53%
Платина	865.25	8.4	0.98%
Паладии	547.45	8.45	1.57%
Алуминий	1,475.75	6.5	0.44%

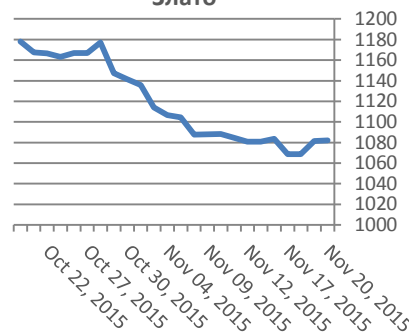
Петрол и газ

Петрол и газ	Цена	Промяна	Промяна в %
Суров петрол	41.77	0.04	0.11%
Петрол "Brent"	44.16	-0.05	-0.11%
Природен газ	2.234	-0.028	-1.22%
Мазут	1.3734	-0.0001	-0.01%

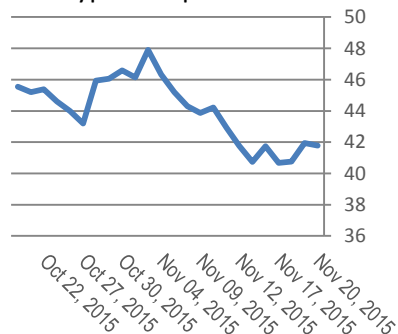
Стоки

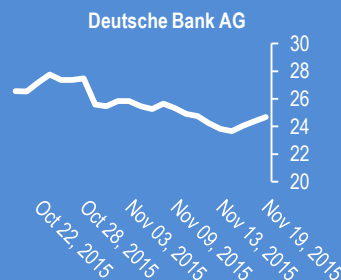
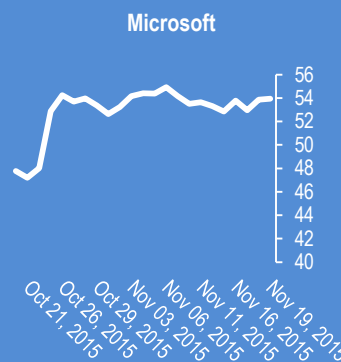
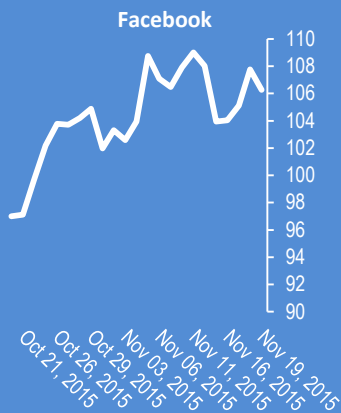
Стоки	Цена	Промяна	Промяна в %
Царевица	363.75	-0.62	-0.17%
Пшеница	490.88	0.5	0.10%
Кафе	1,567.00	57	3.77%
Говеда (живи)	129.3	0.09	0.07%
Захар	402.55	11.4	2.91%

Злато



Суров петрол





2015-Nov-20, 06:23	EUR/USD	(Kilian Signals 2015-Nov-20, 06:23) EUR/USD се покачи вчера до 1,0761 от ръстта на излишъка по платежния баланс в ЕЦБ до 29,4 млрд. евро спрямо 18,7 млрд. евро, най-висока стойност от януари. Излишъкът по търговския баланс нарастна до 29,8 млрд. евро спрямо 22,1 млрд. евро. В посока на еврото беше и Протоколът на ЕЦБ, в който не се споменава категорично за разширяване на QE през декември
2015-Nov-20, 06:16	Индекси	(Kilian Signals 2015-Nov-20, 06:16) Индексът Доу Джоунс (Dow Jones) спадна с -4,41 пункта (-0,02 %) и затвори на 17 732,75. Индексът S P 500 спадна с 2,34 пункта (-0,11 %) и затвори на 2081,24 пункта
2015-Nov-20, 06:06	EUR/USD	(Kilian Signals 2015-Nov-20, 06:06) EUR-USD – 1,0722. Евро-долар се отблъсна вчера от 1,0761, в близост до 61,8 % на спада от 1,0816 и линия на тренда от 10 ноември в състава на вълна b от e?, която остава в ход.
2015-Nov-19, 13:53	EUR/USD	(Kilian Signals 2015-Nov-19, 13:53) Евро-долар остана под съпротивата на 1,0720, но се отблъсква от подкрепата на 1,0670 (часова линия на тренда)
2015-Nov-19, 11:54	EUR/USD	(Kilian Signals 2015-Nov-19, 11:54) Евро-долар тества бариерата на 1,0720
2015-Nov-19, 11:38	GBP/USD	(Kilian Signals 2015-Nov-19, 11:38) Паунд-долар се смъкна до 1,5238 от спада на продажбите на дребно във Великобритания през октомври с -0,9 % при очаквано ниво от -0,60 %. Евро-паунд поскъпна до 0,7015
2015-Nov-19, 11:28	PBOC	(Kilian Signals 2015-Nov-19, 11:28) Централната банка намали лихвата по еднодневните депозити до 2,75 %
2015-Nov-19, 10:59	EUR/USD	(Kilian Signals 2015-Nov-19, 10:59) Евро-долар се изтласка вчера от зоната на подкрепа към 1,0635, което създава риск от корекция във възходяща посока към 1,0800 според SEB
2015-Nov-19, 10:58	EUR/USD	(Kilian Signals 2015-Nov-19, 10:58) Евро-долар (1.0701) се отблъсна от ключовата подкрепа на 1,0665
2015-Nov-19, 08:32	GBP/USD	(Kilian Signals 2015-Nov-19, 08:32) Вълнов анализ. Абонаментен план
2015-Nov-19, 08:10	USD/JPY	(Kilian Signals 2015-Nov-19, 08:10) Данске банк откриват дълга позиция на 123,35 за 124,63 и стоп на 122,79. via fxnews.com
2015-Nov-19, 08:09	USD/JPY	(Kilian Signals 2015-Nov-19, 08:09) Вълнов анализ. 16 ноември. Абонаментен план
2015-Nov-19, 08:04	EUR/USD	(Kilian Signals 2015-Nov-19, 08:04) Евро-долар тества ключовата интрадневна подкрепа на 1,0665
2015-Nov-19, 07:56	EUR/USD	(Kilian Signals 2015-Nov-19, 07:56) Вълнов анализ. Абонаментен план
2015-Nov-19, 07:54	EUR/USD	(Kilian Signals 2015-Nov-19, 07:54) Данске банк открива къса позиция на 1,0720 за 1,0458 и стоп на 1,0835 via fxnews.com

Коментари от Daily FX

Major Central Banks Echo Concerns About Global Economy - bit.ly/1MqUuhH

AUD/USD Technical Analysis: Exiting Short Trade After Surge - bit.ly/1HbYFiH

NZD/USD Technical Analysis: Waiting to Re-Establish Short - bit.ly/1HbYFiF

Commodities Bounce as USD Unwinds though Copper Pressured by Glut - bit.ly/1OidUpJ

US DOLLAR Technical Analysis: USD Drops Most in 1 Month - bit.ly/1klRtk0

EUR/CAD Rebound Eyes 1.4340 Hurdle - bit.ly/1I8d454

EUR/USD Risks Larger Rebound Despite Dovish ECB Minutes - bit.ly/11HCdY

China Daily News Update for November, 19 2015 - bit.ly/1MW6AkC

US Dollar Remains in Control versus Canadian Dollar - bit.ly/1Loprzc

S&P 500 Likely to Hit Fresh Peaks - bit.ly/1LoppaE

New Zealand Dollar Outlook Turns Positive - bit.ly/1LoppaC

Име	Вид	5 минути	15 минути	1 час	1 ден
EUR/USD	Moving Averages:	Sell	Strong Sell	Sell	Sell
	1.0703 Indicators:	Strong Sell	Strong Sell	Sell	Strong Sell
	Summary:	Strong Sell	Strong Sell	Sell	Strong Sell
GBP/USD	Moving Averages:	Sell	Sell	Neutral	Buy
	1.5278 Indicators:	Strong Sell	Strong Sell	Strong Sell	Strong Buy
	Summary:	Strong Sell	Strong Sell	Sell	Strong Buy
USD/JPY	Moving Averages:	Strong Buy	Buy	Neutral	Buy
	122.96 Indicators:	Strong Buy	Buy	Sell	Strong Buy
	Summary:	Strong Buy	Buy	Neutral	Strong Buy
USD/CHF	Moving Averages:	Neutral	Neutral	Sell	Buy
	1.0137 Indicators:	Strong Buy	Sell	Strong Sell	Strong Buy
	Summary:	Buy	Neutral	Strong Sell	Strong Buy
AUD/USD	Moving Averages:	Strong Sell	Sell	Buy	Buy
	0.7194 Indicators:	Strong Sell	Strong Sell	Neutral	Strong Buy
	Summary:	Strong Sell	Strong Sell	Neutral	Strong Buy
EUR/GBP	Moving Averages:	Strong Sell	Strong Sell	Strong Sell	Strong Sell
	0.7006 Indicators:	Strong Sell	Strong Sell	Sell	Strong Sell
	Summary:	Strong Sell	Strong Sell	Strong Sell	Strong Sell
USD/CAD	Moving Averages:	Buy	Strong Buy	Strong Buy	Strong Buy
	1.3313 Indicators:	Strong Buy	Strong Buy	Strong Buy	Strong Buy
	Summary:	Strong Buy	Strong Buy	Strong Buy	Strong Buy
NZD/USD	Moving Averages:	Sell	Neutral	Buy	Sell
	0.6577 Indicators:	Strong Sell	Strong Sell	Strong Buy	Buy
	Summary:	Strong Sell	Sell	Strong Buy	Neutral
EUR/JPY	Moving Averages:	Sell	Strong Sell	Strong Sell	Strong Sell
	131.6 Indicators:	Sell	Strong Sell	Strong Sell	Strong Sell
	Summary:	Sell	Strong Sell	Strong Sell	Strong Sell
EUR/CHF	Moving Averages:	Strong Sell	Strong Sell	Sell	Strong Buy
	1.0851 Indicators:	Strong Sell	Strong Sell	Strong Sell	Strong Buy
	Summary:	Strong Sell	Strong Sell	Strong Sell	Strong Buy

**Техническите индикатори описани в горната таблица са само за информация и не следва да се приемат като идея за търговия!*

Нива на съпротива и подкрепа

Symbol	S3	S2	S1	Pivot Points	R1	R2	R3
EUR/USD	1.0708	1.0713	1.0716	1.0721	1.0726	1.0729	1.0734
GBP/USD	1.5282	1.5284	1.5284	1.5286	1.5288	1.5288	1.529
USD/JPY	122.71	122.75	122.77	122.81	122.85	122.87	122.91
USD/CHF	1.012	1.0123	1.0125	1.0128	1.0131	1.0133	1.0136
AUD/USD	0.7191	0.7194	0.7197	0.72	0.7203	0.7206	0.7209
EUR/GBP	0.7007	0.701	0.7011	0.7014	0.7017	0.7018	0.7021
USD/CAD	1.3287	1.3291	1.3294	1.3298	1.3302	1.3305	1.3309
NZD/USD	0.6575	0.6579	0.6582	0.6586	0.659	0.6593	0.6597

Издателите на този бюлетин не носят отговорност от щети претърпени от тези, които го ползват поради грешна или недостатъчна информация. Не носим отговорност поради грешно разбрана информация. Сигналите в този документ са само с цел да ориентират потребителите, а не да бъдат следвани с цел инвестиции или печалба! Този бюлетин е с цел само и единствено да даде информация за парара и борсовите стоки. Всяка търговия носи риск от загуби! За търговски сигнали се обърнете към професионалисти.