



20.5.2014 07:35

## USD/BGN Pivot

Res3	1,4282
Res2	1,4274
Res1	1,4271
<b>Pivot</b>	<b>1,4266</b>
Sup1	1,4263
Sup2	1,4258
Sup3	1,4250

## Volatility

USD/BGN 1 ден	0,41%
USD/BGN 7 дни	2,89%
USD/BGN 1 год.	45,92%

## EUR/USD Pivot

Res3	1,3781
Res2	1,3747
Res1	1,3726
<b>Pivot</b>	<b>1,3714</b>
Sup1	1,3693
Sup2	1,3680
Sup3	1,3646

## Volatility

EUR/USD 1 ден	0,39%
EUR/USD 7 дни	2,76%
EUR/USD 1 год.	43,84%

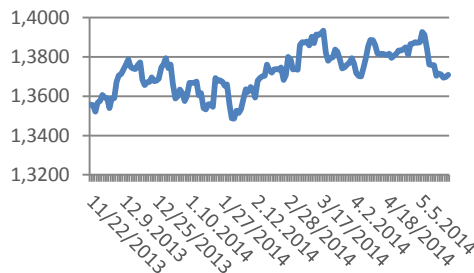
## СИГНАЛИ САМО ЗА ИНФОРМАЦИЯ!

<b>EUR/USD Buy at 1.3716</b>
FROM: 16-05-2014 10:40 AM GMT
Till : 16-05-2014 4:00 PM GMT
Take profit at 1.3746
Stop loss at 1.3676
<b>USD/JPY Sell at 101.49</b>
FROM: 16-05-2014 10:40 AM GMT
Till : 16-05-2014 4:00 PM GMT
Take profit at 101.19
Stop loss at 101.89
<b>GBP/USD Buy at 1.6790</b>
FROM: 16-05-2014 10:40 AM GMT
Till : 16-05-2014 4:00 PM GMT
Take profit at 1.6820
Stop loss at 1.6750
<b>USD/CHF Sell at 0.8902</b>
FROM: 16-05-2014 10:40 AM GMT
Till : 16-05-2014 4:00 PM GMT
Take profit at 0.8872
Stop loss at 0.8942

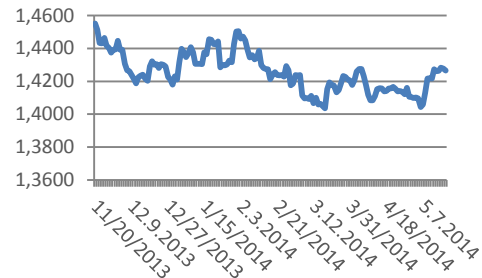
## Цени на валути срещу български лев

Валута	Купува	Продава	Отваряне	Най-висока	Най-ниска	Промяна
USD/BGN	1,4262	1,4267	1,4267	1,4270	1,4262	-0.02%
EUR/BGN	1,9487	1,9637	1,9559	1,9562	1,9557	+0.02%
GBP/BGN	2,3980	2,4000	2,3989	2,3994	2,3978	+0.00%
CHF/BGN	1,5983	1,5998	1,5990	1,5995	1,5987	0.00%

### Курс EUR/USD



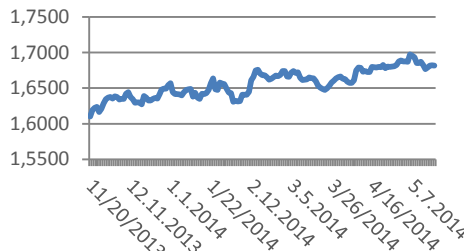
### Курс USD/BGN



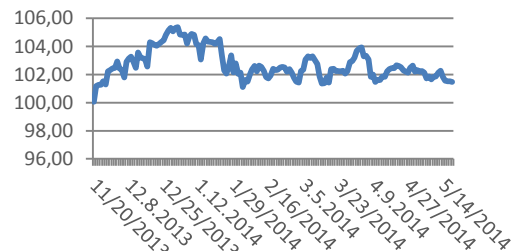
## Цени на основните валути

Валута	Цена	Отваряне	Най-висока	Най-ниска	Промяна	Промяна %
EURUSD	1,3712	1,3706	1,3735	1,3701	+0.000605	+0.04%
USDJPY	101,55	101,56	101,61	101,11	-0,01	-0.01%
GBPUSD	1,6813	1,6827	1,6870	1,6805	-0,0014	-0.08%
USDCHF	0,8921	0,8915	0,8925	0,8904	+0.00061	+0.07%
EURGBP	0,8155	0,8145	0,8159	0,8142	+0.00101	+0.12%
EURJPY	139,2450	139,1850	139,2750	138,6750	+0.060	+0.04%

### Курс GBP/USD



### Курс USD/JPY

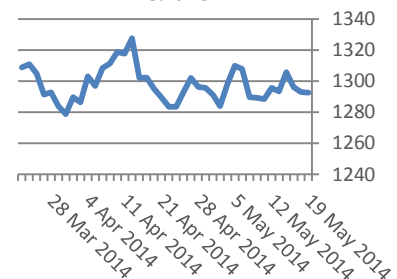


Метали	Цена	Промяна	Промяна в %
Злато	1,293.90	1,293.80	1,294.90
Сребро	3,16	3,16	3,18
Платина	1,471.55	1,469.95	1,473.40
Паладии	3,16	3,16	3,18
Алуминий	1724,00	Мед	3,163

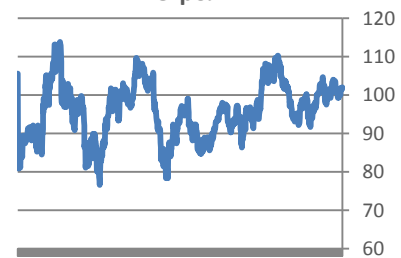
Петрол и газ	Цена	Промяна	Промяна в %
Суров петрол	102,24	102,16	102,26
Петрол "Brent"	109,52	109,38	109,53
Природен газ	4,473	4,473	4,482
Емисии CO2	4,74	4,74	4,87

Стоки	Цена	Промяна	Промяна в %
Царевица	479,38	477,13	479,88
Пшеница	681,13	675,13	682,38
Кафе	2,039.00	2,039.00	2,063.00
Говеда (живи)	139,44	139,44	139,85
Захар	482,25	482,25	489,95

## Злато

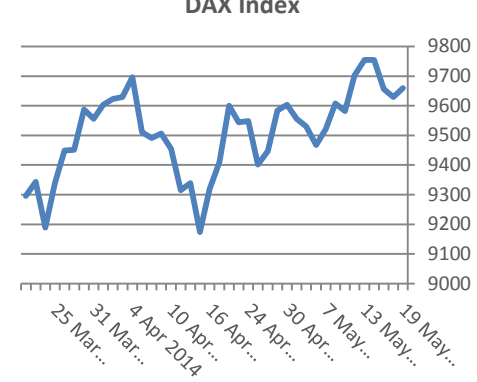
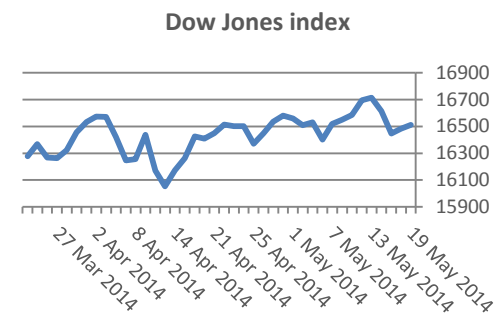
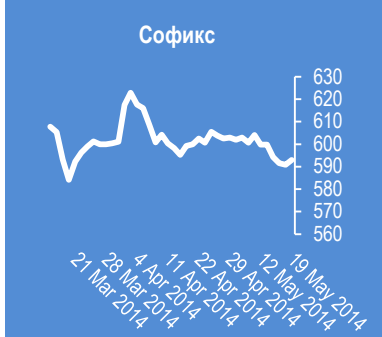
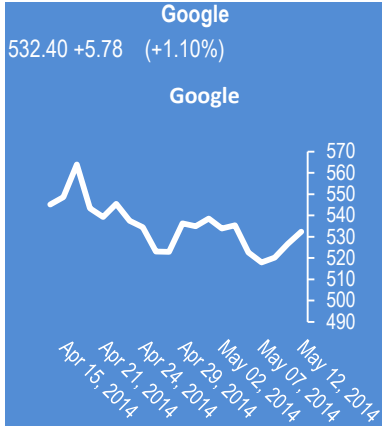


## Петрол



Сигналите са само идея за посоката, която очакваме, но не и за търгуване!

Не носим отговорност от загуби, ако ги използвате за търговия.



Индекси	Цена	Предишна	Най-висока	Най-ниска	Промяна	Промяна в %
Dow 30	16,511.86	16,511.86	16,526.26	16,442.12	+20.55	+0.12%
S&P 500	1,885.08	1,885.08	1,886.00	1,872.42	+7.22	+0.38%
Nasdaq 100	3,615.62	3,615.62	3,618.96	3,572.28	+28.42	+0.79%
SmallCap 2000	1,114.42	1,114.42	1,117.05	1,097.15	+11.52	+1.04%
S&P/TSX	14,514.74	14,514.74	14,588.89	14,473.78	-74.15	-0.51%
Bovespa	53,353.10	53,353.10	53,991.22	53,266.63	-622.66	-1.15%
Sensex	24,407.37	24,363.05	24,587.16	24,353.03	+44.32	+0.18%
Shanghai	2,008.43	2,005.18	2,018.16	2,005.32	+3.25	+0.16%
Hang Seng	22,890.00	22,704.50	22,927.00	22,759.00	+185.50	+0.82%
Taiwan Weighted	8,903.77	8,899.90	8,930.79	8,894.92	+3.87	+0.04%
BSE Sofia	590.88	590.88	591.87	590	+0.02	+0.04%
BG40	158.92	158.92	160.86	158.92	0	0.00%
BSE Return	432.58	432.58	433.24	431.81	-0.49	-0.11%

### EURIBORS 05-16-2014

Падeж	Процент
Euribor - 1 week	0.230%
Euribor - 2 weeks	0.242%
Euribor - 1 month	0.257%
Euribor - 2 months	0.286%
Euribor - 3 months	0.318%
Euribor - 6 months	0.410%
Euribor - 9 months	0.497%
Euribor - 12 month	0.586%

### Лихвени %

Централни банки	O/N	3M	6M	9M	1Y	
USD	0.00% - 0.25%	0.09%	0.23%	0.32%	0.92%	0.53%
EUR	0.250%	0.15%	0.29%	0.37%	1.80%	0.53%
GBP	0.500%	0.47%	0.53%	0.63%	1.60%	0.93%
JPY	0.100%	0.11%	0.14%	0.18%	0.47%	0.34%
CAD	1.000%	0.00%	0.00%	0.00%	0.00%	0.00%

### USD Libor 05-19-2014

Падeж	Процент
Libor - 1 week	0.08750 %
Libor - 1 month	0.14850 %
Libor - 2 months	0.19120 %
Libor - 3 months	0.22695 %
Libor - 6 months	0.32290 %
Libor - 12 months	0.53460 %

### Календар на икономическите данни за деня

Час GMT	Валута	Събития	Текущо	Предвидено	Последно
00:00	AUD	Conference Board Leading Index Mar	0.00%	0	0.30%
01:30	AUD	RBA Minutes	0	0	0
04:30	JPY	All Industry Activity Index M/M Mar	0	1.60%	-1.10%
06:00	EUR	German PPI M/M Apr	0	0.00%	-0.30%
06:00	EUR	German PPI Y/Y Apr	0	-0.90%	-0.90%
08:30	GBP	DCLG UK House Prices Y/Y Mar	0	9.60%	9.10%
08:30	GBP	CPI M/M Apr	0	0.30%	0.20%
08:30	GBP	CPI Y/Y Apr	0	1.70%	1.60%
08:30	GBP	Core CPI Y/Y Apr	0	1.80%	1.60%
08:30	GBP	RPI M/M Apr	0	0.50%	0.20%
08:30	GBP	RPI Y/Y Apr	0	2.60%	2.50%
08:30	GBP	PPI Input M/M Apr	0	-0.20%	-0.60%
08:30	GBP	PPI Input Y/Y Apr	0	-4.90%	-6.50%
08:30	GBP	PPI Output M/M Apr	0	0.20%	0.20%
08:30	GBP	PPI Output Y/Y Apr	0	0.70%	0.50%
08:30	GBP	PPI Output Core M/M Apr	0	0.10%	0.10%
08:30	GBP	PPI Output Core Y/Y Apr	0	1.00%	1.00%
12:30	CAD	Wholesale Sales M/M Mar	0	0.40%	1.10%
00:00	00:00	0	0	0	0
00:00	00:00	0	0	0	0
00:00	00:00	0	0	0	0

### Български ДЦК

Падeж	Доходност %
1 месец	0,010
1 година	0,625
3 години	1,225
5 години	1,790
7 години	2,566
10 години	3,200

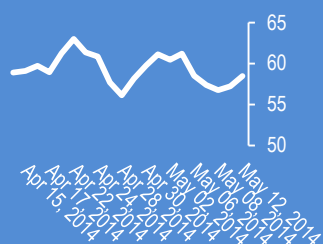
# Новини от ANMART-FOREX

[WWW.ANMART-FOREX.COM](http://WWW.ANMART-FOREX.COM)

## Facebook

58.63 +1.39 (+2.42%)

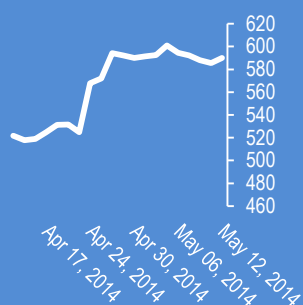
## Facebook



## Apple

589.86 +4.32 (+0.74%)

## Apple



## Bitcoin/USD (BTC-e)

429.59 -2.63 (-0.61%)

## Bitcoin/USD



17:00. EUR-USD (1.3703). Евро-долар се отблъсна от тежката бариера на 1,3721-26

14:45. Фючърсите на индексите на САЩ са на червено, след нагивната европейска сесия

17:00. EUR-USD (1.3703). Евро-долар се отблъсна от тежката бариера на 1,3721-26

14:45. Фючърсите на индексите на САЩ са на червено, след нагивната европейска сесия

11:29. Индексите в Европа са на червено, фючърсите спадат, след като Астра Зенека отхвърли офертата на Пфайзер за 117 млрд. долара и акциите спаднаха с 15 %

10:44. Вълновите анализи на основните валутни двойки за 19 май са актуализирани за абонати

10:33. Генериран е нов търговски сигнал

10:09. EUR-USD тества тежката бариера на 1,3726-31. Риск от пореден неуспех

09:59. В 10:00 ч. започва доклада на президента на Бундесбанк

09:29. Генериран е търговски сигнал

09:26. USD-JPY (101.30). Долар-йена тества зоната на техническа подкрепа

09:23. Американският ракетносец " Wella Gulf" навлиза в Черно море на 23 май според Итар Таск

09:17. Финансов бюлетин

09:15. EUR-USD (1.3710). Евро-долар се покачва към горната част на рейнджа, в началото на европейската сесия

09:09. Акциите на авиокомпанията на Малайзия спаднаха с 21 %, най-голям спад от 1998 г., от нарастания риск от фалит. Акциите на компанията спаднаха с 21 % до най-ниско ниво от азиатската криза през средата на 90-те години според Блумберг

09:06. Китай изпраща пет кораба към Виетнам за евакуация на работници, следствие на етническите бунтове в резултат на строителството на китайска петролна платформа във виетнамски териториални води

09:03. Индексът Никей спадна с -0,62 % и затваря на 14,009.54 пункта

08:59. Акцентът през седмицата е Протокола от последното заседание на Федералния резерв, който ще се публикува в сряда

08:50. днес е доклада на президента на бундесбанк във Франкфурт, който ще окаже влияние върху пазара. При последното си изказване Вайдман подкрепи политиката на количествени улеснения от централната банка като мярка за стимулиране на икономиката

19 май. Азиатската сесия преминава в негативен тон, след данните за Китай, които показват спад на цените на недвижимостите през април

11:49. EUR-USD. Вълновият анализ за 17 май е актуализиран за абонати

09:05. Печеливши търговци ли сте ? Според изследване на ConvergeX търговците с по-дълъг безименен пръст спрямо показалеца са 11 пъти по-печеливши спрямо тези, чийто безименен пръст е по-малък. zerohedge.com

08:52. САЩ. Розово бъдеще. Федералната резервна банка в Ню Йорк прогнозира ръст на БВП от 3,0 % до края на 2014 г. и 3,5 % за 2015 г. Безработицата се очаква да спадне до 6,0 % за 2014 г. и до 5,25-5,5 % през 2015 г.

08:48. Великобритания. На 18 септември е референдумът за независимост на Шотландия. Социологическите агенции отбелязват нарастване през последните седмици на броя на привържениците

08:37. GBP-USD. Акцентът за паунда е потребителската инфлация, която се очаква да нарастне до 1,8 % на годишна база спрямо 1,6 % през март, а основната инфлация да се покачи до 1,9 %, което ще затвърди очакванията за покачване на лихвата през първото полугодие на 2015 г.

**Коменари на анализатори**
**Прогнози и коментари от FX Street**

Claudiu Cazacu:	Прогноза EUR/USD			Нива			Посока		
	Име	1 седмица	1 месец	1 тримесечие	1 седмица	1 месец	1 тримесечие		
The week may open some room for even 100-150 pips corrections, but likely to be weighed by ECB dovish stance. Wildcard: Ukraine	Adam Narczewski	1,3780	1,3850	1,3500	Bullish	Bullish	Bearish		
	ANZ FX Strategy Team	-	-	1,3900	-	-	Bullish		
	Claudiu Cazacu	1,3610	1,3600	1,3500	Bearish	Bearish	Bearish		
	Danske Research Team	-	1,3600	1,3500	-	Bearish	Bearish		
	DBS Group Research	-	-	1,3720	-	-	Sideways		
	Goldman Sachs Global Investm	-	-	1,3800	-	-	Bullish		
	Gonçalo Moreira, CMT	1,3850	1,4000	1,3800	Bullish	Bullish	Bullish		
	Harsh Japee	1,3860	-	-	Bullish	-	-		
	HSBC Global Research Team	-	-	1,3300	-	-	Bearish		
	ICN.com analysis team	1,3550	1,3480	1,3250	Bearish	Bearish	Bearish		
The week may open some room for even 100-150 pips corrections, but likely to be weighed by ECB dovish stance. Wildcard: Ukraine	Ilian Yotov	1,3700	1,3500	1,3500	Sideways	Bearish	Bearish		
	J.P. Morgan Global FX Strategy	-	-	1,3600	-	-	Bearish		
	Jim Devonport	1,3850	1,4000	1,4100	Bullish	Bullish	Bullish		
	Luc Luyet, CIIA	1,3750	1,3650	1,3550	Bullish	Bearish	Bearish		
	Mauricio Carrillo	1,3830	1,4000	1,4250	Bullish	Bullish	Bullish		
	NAB Global Markets Research	-	-	1,3800	-	-	Bullish		
	Nadia Simmons	1,3600	1,3480	-	Bearish	Bearish	-		
	Rabobank Financial Markets Re	-	1,3900	1,3700	-	Bullish	Sideways		
	RBC Economic Research Team	-	-	1,3700	-	-	Sideways		
	RBS Team	-	1,3770	1,3600	-	Bullish	Bearish		
The week may open some room for even 100-150 pips corrections, but likely to be weighed by ECB dovish stance. Wildcard: Ukraine	Richard Perry	1,3750	1,3640	1,3550	Bullish	Bearish	Bearish		
	Ross Yamashita	1,3600	1,3400	1,3300	Bearish	Bearish	Bearish		
	Scotiabank FX Strategy Team	-	-	1,3700	-	-	Sideways		
	Scott Barkley	1,4050	1,4125	1,4275	Bullish	Bullish	Bullish		
	Tamer Elzein	1,3863	1,3770	1,3617	Bullish	Bullish	Bearish		
	TD Securities Research Team	-	1,3800	1,2600	-	Bullish	Bearish		
	UBS FX Research Team	-	1,3500	1,3400	-	Bearish	Bearish		
	Valeria Bednarik	1,3480	1,3260	1,3000	Bearish	Bearish	Bearish		
	Wells Fargo Research Team	-	-	1,3800	-	-	Bullish		

**Очаквани нива за основни валутни двойки**

CCY	1 седмица	1 месец	1 тримесечие	CCY	1 седмица	1 месец	1 тримесечие
EURUSD	1,3731	1,3674	1,3588	USDCAD	1,1005	1,0954	1,1089
GBPUSD	1,6813	1,6786	1,6713	NZDUSD	0,8605	0,856	0,8452
USDJPY	101,3	101,94	103,51	GBPJPY	170,38	171,19	171,95
USDCHE	0,8851	0,8876	0,9025	EURJPY	139,19	138,8	140,7
AUDUSD	0,9318	0,9251	0,9117	EURGBP	0,8167	0,8167	0,812

**Заглавия**

Rated

1. S&P appeases Australia's downgrade fears
2. EUR/USD: bulls giving up
2. EUR/USD: bulls giving up
4. EUR/USD is trying to develop upside correction
5. AUD/USD: Break below 0.93 exposes 0.9250/60
1. Ego: friend or foe? How does it help our trading
3. A pretty big week for data
4. EUR/USD Forecast: within familiar range

Издателите на този бюлетин не носят отговорност от щети претърпени от тези, които го ползват поради грешна или недостатъчна информация. Не носим отговорност поради грешно разбрана информация. Сигналите в този документ са само с цел да ориентират потребителите, а не да бъдат следвани с цел инвестиции или печалба! Този бюлетин е с цел само и единствено да даде информация за парара и борсовите стоки. Всяка търговия носи риск от загуби! За търговски сигнали се обърнете към професионалисти.