



21.1.2016 09:03

USD/BGN Pivot

Res3	1.8070
Res2	1.8017
Res1	1.7989
Pivot	1.7964
Sup1	1.7936
Sup2	1.7911
Sup3	1.7858

Цени на валути срещу български лев

Валута	Купува	Продава	Отваряне	Най-висока	Най-ниска	Промяна
USD/BGN	1.7838	1.8038	1.7962	1.7991	1.7938	-0.0013
EUR/BGN	1.9484	1.9634	1.9558	1.9564	1.9556	0.0001
GBP/BGN	2.5361	2.5557	2.5446	2.5543	2.5446	0.0005
CHF/BGN	1.7914	1.7929	1.7921	1.7921	1.7921	0.0000

Volatility

USD/BGN 1 ден	0.86%
USD/BGN 7 дни	6.02%
USD/BGN 1 год.	95.55%

EUR/USD Pivot

Res3	1.0961
Res2	1.0924
Res1	1.0906
Pivot	1.0887
Sup1	1.0869
Sup2	1.0850
Sup3	1.0813

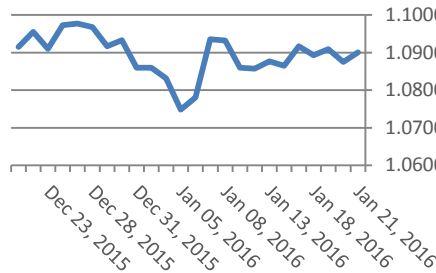
Цени на основните валути

Валута	Купува	Продава	Отваряне	Най-висока	Най-ниска	Промяна
EUR/USD	1.0901	1.0902	1.0888	1.0905	1.0868	0.0013
USD/JPY	116.68	116.69	116.94	117.48	116.63	-0.25
GBP/USD	1.4183	1.4186	1.4190	1.4204	1.4168	-0.0006
USD/CHF	1.0032	1.0035	1.0044	1.0064	0.9991	-0.0010
USD/CAD	1.4511	1.4514	1.4502	1.4690	1.4450	0.001
EUR/JPY	127.21	127.22	127.33	127.71	127.15	-0.12

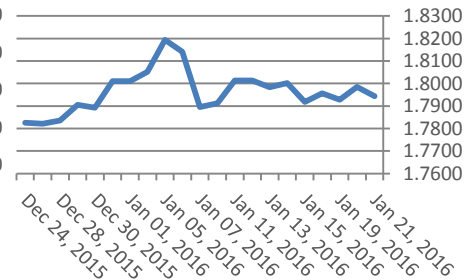
Volatility

EUR/USD 1 ден	0.52%
EUR/USD 7 дни	3.67%
EUR/USD 1 год.	58.27%

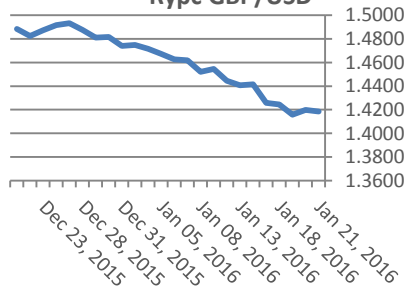
Курс EUR/USD



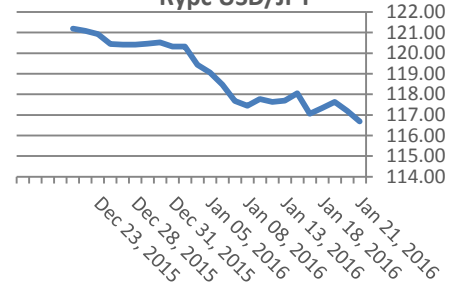
Курс USD/BGN



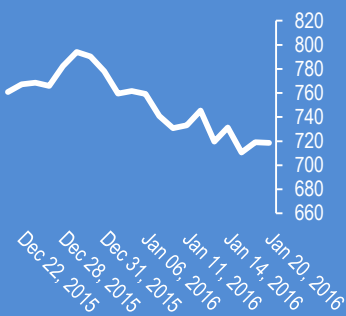
Курс GBP/USD



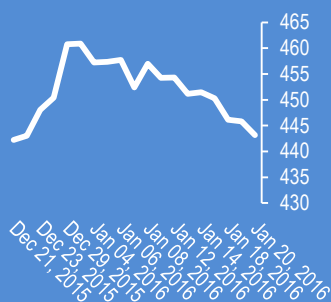
Курс USD/JPY



Google



Софикс

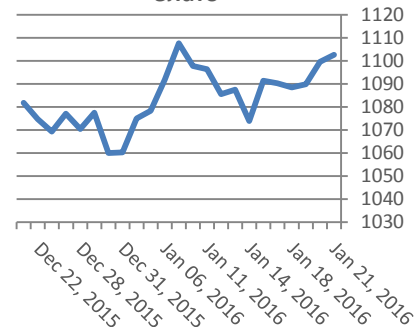


Метали	Цена	Промяна	Промяна в %
Злато	1,102.80	-3.4	-0.31%
Сребро	14.145	-0.015	-0.11%
Мед	1.961	-0.021	-1.05%
Платина	818.8	-2.75	-0.33%
Паладии	494.73	-0.78	-0.16%
Алуминий	1,466.00	-1.5	-0.10%

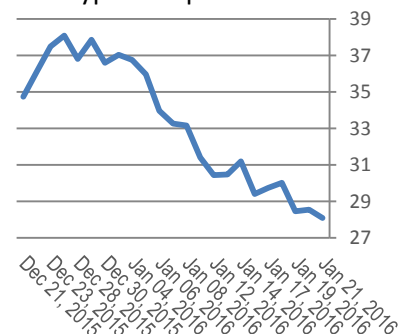
Петрол и газ	Цена	Промяна	Промяна в %
Суров петрол	28.12	-0.23	-0.83%
Петрол "Brent"	27.72	-0.11	-0.40%
Природен газ	2.165	0.029	1.38%
Мазут	0.8608	-0.0059	-0.68%

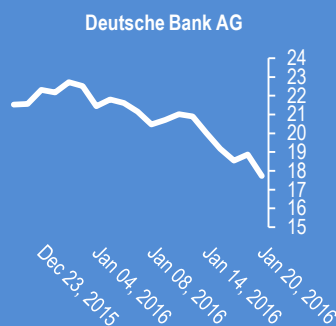
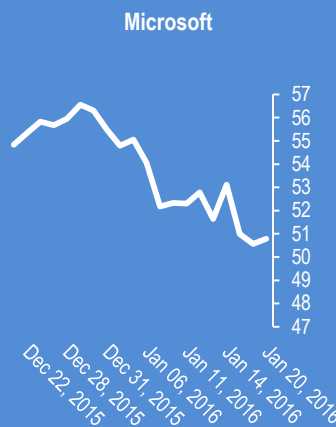
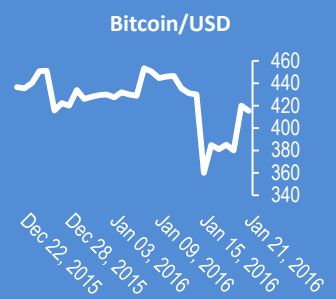
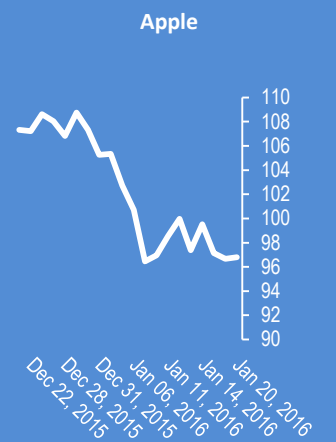
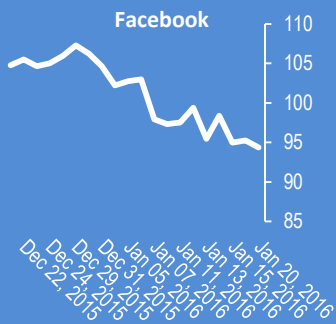
Стоки	Цена	Промяна	Промяна в %
Царевица	368.75	-0.38	-0.10%
Пшеница	471.00	-0.62	-0.13%
Кафе	1,367.00	-45	-3.86%
Говеда (живи)	127.61	-1.69	-1.31%
Захар	417.5	-7.7	-1.81%

Злато



Суров петрол





2016-Jan-21, 06:27	FED	(Kilian Signals 2016-Jan-21, 06:27) Фючърсите на федералните фондове продължават да отиграват четирикратно покачване на лихвата, но не в едногодишен, а в 3 г. период според Банк оф Америка
2016-Jan-21, 06:25	EUR/USD	(Kilian Signals 2016-Jan-21, 06:25) Евро-долар (1.0903) пробива бариерата на 1,0900
2016-Jan-21, 06:23	Китай	(Kilian Signals 2016-Jan-21, 06:23) ЦБ на Китай направи най-голямата интервенция на паричния пазар от 3 г. Наля 290 млрд. юана чрез 28 дневно репо и 110 млрд. юана чрез 7 дневно репо. Въпреки операцията обаче индексите остават на червено. Индексът Hang Seng спада с -279 пункта (-1.48 %)
2016-Jan-21, 06:17	Барклиз Банк	(Kilian Signals 2016-Jan-21, 06:17) Жълт код за приближаваща глобална финансова криза. Барклиз банк закрива инвестиционни подразделения на банката в Австралия, Русия, Индонезия, Малайзия, Филипините и Тайланд. Съкращава бизнеса в Бразилия. Обмисля излизане от търговията с ценни метали. Ройтерс
2016-Jan-21, 06:11	EUR/USD	(Kilian Signals 2016-Jan-21, 06:11) Евро-долар (1.0895). Страйкове на активни опции в зоната 1,0880-1,0910 за почти 4 млрд. евро. Страйкове на опции с днешен падеж в зоната 1,0850-60 за 1 млрд. евро
2016-Jan-21, 06:10	Индекси	(Kilian Signals 2016-Jan-21, 06:10) Фючърсите са дълбоко на червено. Индексът Никей 225 затвори със спад от -2,43 % на 16 017,26
2016-Jan-21, 06:07	Сервизи	(Kilian Signals 2016-Jan-21, 06:07) Професионални вълнови анализи. Интрадневно, персонално консултиране. Индивидуално обучение
2016-Jan-21, 06:06	EUR/USD	(Kilian Signals 2016-Jan-21, 06:06) Вълнов анализ за 21 януари 2016 г. Безплатно издание
2016-Jan-21, 06:03	ЕЦБ	(Kilian Signals 2016-Jan-21, 06:03) Акцентът днес е в решението на ЕЦБ и пресконференцията на Драги в 15:30 ч.
2016-Jan-21, 06:02	USD/CAD	(Kilian Signals 2016-Jan-21, 06:02) USD/CAD (1.4508) спадна с над 240 пипса, след като ЦБ на Канада запази лихвата непроменена. Прогнозата за БВП за четвъртото тримесечие на 2015 г. е ревизиран рязко в негативна посока, до 0,00 % спрямо +1,5 %. Прогнозата за първото тримесечие на 2016 г. е ревизиран до +1,0 % спрямо +2,0 %.
2016-Jan-21, 05:58	Пазари	(Kilian Signals 2016-Jan-21, 05:58) Индексите продължават стремителния си спад. Доу Джоунс спадна с -249,28 пункта. Дакс спадна с повече от -3,00 %. Американският суров петрол се срива с -5,00 % и се търгува около 27 долара.
2016-Jan-21, 05:56	Индекси	(Kilian Signals 2016-Jan-21, 05:56) Индексът Доу Джоунс (Dow Jones) спадна с -249,28 пункта (-1,56%) и затвори на 17 766,74. Индексът S&P 500 спадна с -22,00 пункта (-1,17 %) и затвори на 1859,33 пункта
2016-Jan-20, 15:11	EUR/USD	(Kilian Signals 2016-Jan-20, 15:11) Евро-долар (1.0897) остава под ключовата бариера на 1,0935-45. Тества опционната зона на 1,0880-1,0910 за почти 4 млрд. евро
2016-Jan-20, 12:49	EUR/USD	(Kilian Signals 2016-Jan-20, 12:49) Вълновият анализ за 20 януари е актуализиран за абонати
2016-Jan-20, 11:54	EUR/USD	(Kilian Signals 2016-Jan-20, 11:54) Евро-долар тества подкрепата на 1,0900 (61.8 %)

Прогнози и коментари от Investing.com

Коментари от Daily FX

AUS 200 Technical Analysis: Rebounds into Triple Bottom Area - bit.ly/1OHY7DG

Oil and Stocks Lead the Asian Rebound while Gold Calms - bit.ly/1Ks3uQT

Trading Video: Market Sentiment Nearly Turns Septic; USD, EUR, JPY and GBP in Flux you.tube/B1o50Hx2FQk?a

Is There Hope For the DAX 30 Below the 200-Week Moving Average? - bit.ly/1V9edoR

USD/CAD Technical Analysis: Poloz stops the CAD from Bleeding out for Now - bit.ly/1lwfc6k

Exiting USD/MXN long - bit.ly/1lwfbQ6

December's \$10,000 Challenge Winner - bit.ly/1lwfbPW

USD/CAD Remains Overbought Following BoC- ECB Takes Spotlight - bit.ly/1Sxk3Tn

Forex : USD/CAD Remains Overbought Following BoC- ECB Takes Spotlight: you.tube/be/0bzXHDOzPH4?a via @YouTube

Video: London Session Review Jan 20, 2016 by @AlexFX00 you.tube/be/Hq08zH6ESKk?a

US Crude Oil: What Would Nathan Rothschild Be Doing? - bit.ly/1RT5KJ2

Име	Вид	5 минути	15 минути	1 час	1 ден
EUR/USD	Moving Averages:	Strong Buy	Strong Buy	Strong Buy	Buy
1.0901	Indicators:	Strong Buy	Strong Buy	Buy	Buy
	Summary:	Strong Buy	Strong Buy	Strong Buy	Buy
GBP/USD	Moving Averages:	Sell	Sell	Sell	Strong Sell
1.4184	Indicators:	Strong Sell	Strong Buy	Buy	Strong Sell
	Summary:	Strong Sell	Neutral	Neutral	Strong Sell
USD/JPY	Moving Averages:	Strong Sell	Strong Sell	Strong Sell	Strong Sell
116.69	Indicators:	Strong Sell	Strong Sell	Strong Sell	Strong Sell
	Summary:	Strong Sell	Strong Sell	Strong Sell	Strong Sell
USD/CHF	Moving Averages:	Strong Sell	Strong Sell	Strong Sell	Buy
1.0033	Indicators:	Strong Sell	Strong Sell	Strong Sell	Strong Buy
	Summary:	Strong Sell	Strong Sell	Strong Sell	Strong Buy
AUD/USD	Moving Averages:	Strong Sell	Sell	Sell	Sell
0.6898	Indicators:	Sell	Strong Sell	Strong Sell	Strong Sell
	Summary:	Strong Sell	Strong Sell	Strong Sell	Strong Sell
EUR/GBP	Moving Averages:	Strong Buy	Strong Buy	Strong Buy	Strong Buy
0.7686	Indicators:	Strong Buy	Strong Buy	Buy	Strong Buy
	Summary:	Strong Buy	Strong Buy	Strong Buy	Strong Buy
USD/CAD	Moving Averages:	Buy	Buy	Buy	Buy
1.4512	Indicators:	Strong Buy	Strong Buy	Neutral	Strong Buy
	Summary:	Strong Buy	Strong Buy	Neutral	Strong Buy
NZD/USD	Moving Averages:	Buy	Buy	Neutral	Strong Sell
0.6437	Indicators:	Strong Buy	Sell	Buy	Strong Sell
	Summary:	Strong Buy	Neutral	Neutral	Strong Sell
EUR/JPY	Moving Averages:	Strong Sell	Strong Sell	Strong Sell	Strong Sell
127.22	Indicators:	Strong Sell	Strong Sell	Strong Sell	Strong Sell
	Summary:	Strong Sell	Strong Sell	Strong Sell	Strong Sell
EUR/CHF	Moving Averages:	Strong Buy	Buy	Buy	Buy
1.0938	Indicators:	Buy	Buy	Sell	Strong Buy
	Summary:	Strong Buy	Buy	Neutral	Strong Buy

*Техническите индикатори описани в горната таблица са само за информация и не следва да се приемат като идея за търговия!

Нива на съпротива и подкрепа

Symbol	S3	S2	S1	Pivot Points	R1	R2	R3
EUR/USD	1.0881	1.0886	1.0889	1.0894	1.0899	1.0902	1.0907
GBP/USD	1.416	1.4168	1.4174	1.4182	1.419	1.4196	1.4204
USD/JPY	116.6	116.71	116.78	116.89	117	117.07	117.18
USD/CHF	1.0026	1.0031	1.0035	1.004	1.0045	1.0049	1.0054
AUD/USD	0.6874	0.6883	0.6889	0.6898	0.6907	0.6913	0.6922
EUR/GBP	0.7671	0.7676	0.7678	0.7683	0.7688	0.769	0.7695
USD/CAD	1.4479	1.4489	1.4494	1.4504	1.4514	1.4519	1.4529
NZD/USD	0.6413	0.6419	0.6424	0.643	0.6436	0.6441	0.6447

Издателите на този бюлетин не носят отговорност от щети претърпени от тези, които го ползват поради грешна или недостатъчна информация. Не носим отговорност поради грешно разбрана информация. Сигналите в този документ са само с цел да ориентират потребителите, а не да бъдат следвани с цел инвестиции или печалба! Този бюлетин е с цел само и единствено да даде информация за парара и борсовите стоки. Всяка търговия носи риск от загуби! За търговски сигнали се обърнете към професионалисти.