



21.3.2016 08:39

## USD/BGN Pivot

Res3	1.7370
Res2	1.7359
Res1	1.7356
Pivot	1.7348
Sup1	1.7345
Sup2	1.7337
Sup3	1.7326

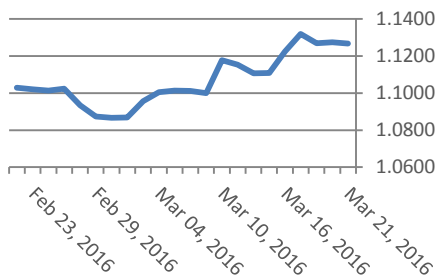
## Цени на валути срещу български лев

Валута	Купува	Продава	Отваряне	Най-висока	Най-ниска	Промяна
USD/BGN	1.7252	1.7429	1.7352	1.7352	1.7341	-0.0009
EUR/BGN	1.9458	1.9658	1.9555	1.9558	1.9555	-0.0001
GBP/BGN	2.4932	2.5188	2.5116	2.5116	2.5060	-0.0023
CHF/BGN	1.7914	1.7929	1.7921	1.7921	1.7921	0.0000

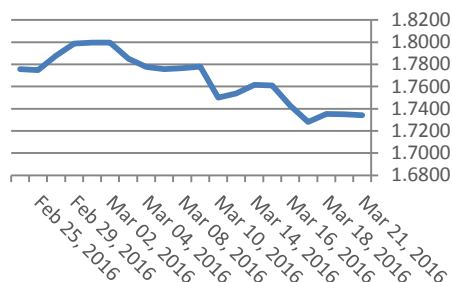
## Volatility

USD/BGN 1 ден	1.00%
USD/BGN 7 дни	7.02%
USD/BGN 1 год.	111.47%

## Курс EUR/USD



## Курс USD/BGN



## EUR/USD Pivot

Res3	1.1321
Res2	1.1296
Res1	1.1283
Pivot	1.1271
Sup1	1.1258
Sup2	1.1246
Sup3	1.1221

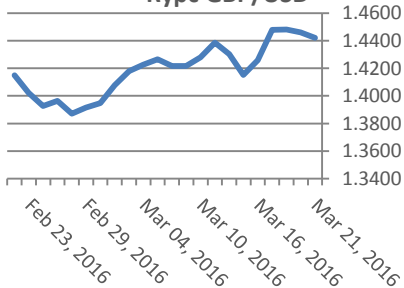
## Цени на основните валути

Валута	Купува	Продава	Отваряне	Най-висока	Най-ниска	Промяна
EUR/USD	1.1267	1.1268	1.1269	1.1285	1.126	-0.0002
USD/JPY	111.48	111.49	111.55	111.59	111.22	-0.07
GBP/USD	1.4421	1.4423	1.4448	1.4468	1.4421	-0.0062
USD/CHF	0.9697	0.9701	0.9691	0.9707	0.9689	0.0008
USD/CAD	1.3066	1.3068	1.3005	1.3070	1.3005	0.0062
EUR/JPY	125.62	125.63	125.72	125.78	125.43	-0.10

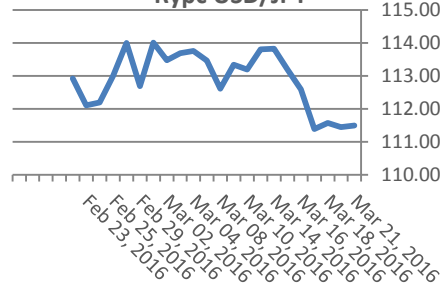
## Volatility

EUR/USD 1 ден	0.66%
EUR/USD 7 дни	4.60%
EUR/USD 1 год.	73.01%

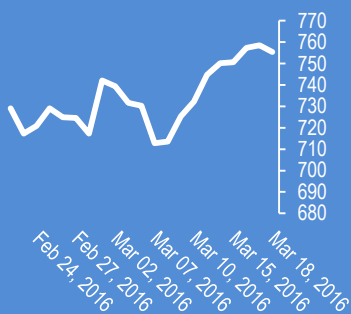
## Курс GBP/USD



## Курс USD/JPY

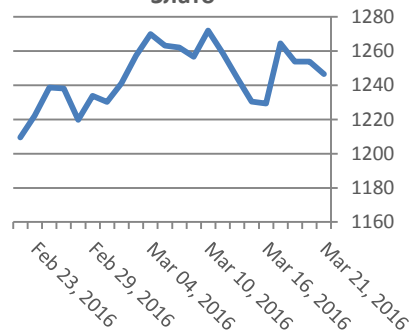


## Google

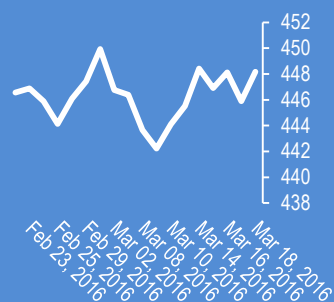


Метали	Цена	Промяна	Промяна в %
Злато	1,246.60	-7.7	-0.61%
Сребро	15.785	-0.026	-0.16%
Мед	2.279	-0.007	-0.31%
Платина	965.75	-7.9	-0.81%
Паладии	589.27	-0.83	-0.14%
Алуминий	1,521.50	3	0.20%

## Злато

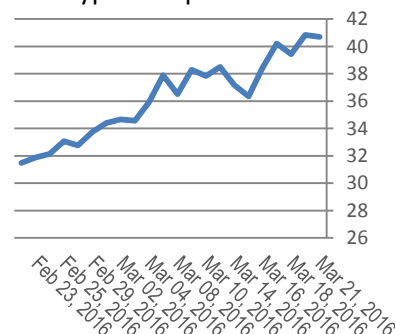


## Софикс



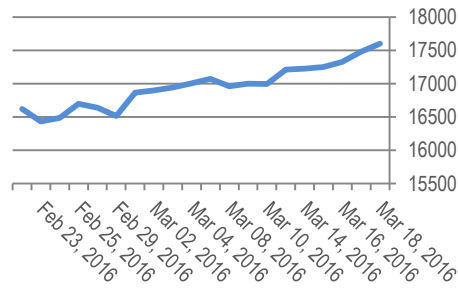
Петрол и газ	Цена	Промяна	Промяна в %
Суров петрол	40.69	-0.45	-1.09%
Петрол "Brent"	40.91	-0.29	-0.70%
Природен газ	1.898	0.004	0.21%
Мазут	1.2329	-0.0132	-1.06%

## Суров петрол

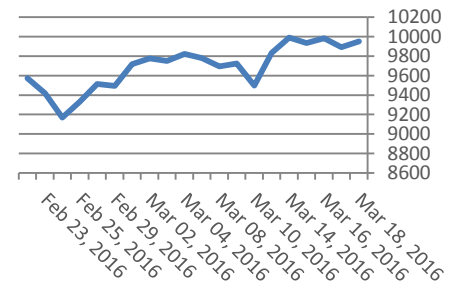


Стоки	Цена	Промяна	Промяна в %
Царевица	366.12	-0.76	-0.21%
Пшеница	465.38	2	0.43%
Кафе	1,478.00	21	0.38%
Говеда (живи)	139.4	-1.75	-1.24%
Захар	449.95	-1.3	-0.29%

Dow Jones index



DAX Index



Индекси	Цена	Предидшна	Най-висока	Промяна	Промяна %
Dow 30	17,602.30	17,620.58	17,481.49	120.81	0.0069
S&P 500	2,049.55	2,052.36	2,041.16	8.96	0.0044
Nasdaq	4,795.65	4,804.58	4,772.41	20.66	0.0043
SmallCap 2000	1,100.85	1,104.25	1,092.55	10.2	0.0094
S&P 500 VIX	14.02	14.36	13.75	-0.42	-0.0291
S&P/TSX	13,497.07	13,621.77	13,490.10	-124.23	-0.0091
TR Canada 50	231.13	233.08	231.12	0	0
Bovespa	50,814.66	51,307.69	50,202.02	-99.13	-0.0019
IPC	45,482.39	46,129.66	45,203.17	47.3	0.001
DAX	9,950.80	9,961.48	9,822.52	58.6	0.0059
FTSE 100	6,189.64	6,237.02	6,186.24	-11.48	-0.0019
CAC 40	4,462.51	4,472.73	4,418.49	19.62	0.0044
Euro Stoxx 50	3,062.03	3,067.97	3,022.27	18.93	0.0062

## EURIBORS 03-17-2016

Падеж	Процент
Euribor - 1 week	-0.34%
Euribor - 2 weeks	-0.34%
Euribor - 1 month	-0.32%
Euribor - 2 months	-0.27%
Euribor - 3 months	-0.23%
Euribor - 6 months	-0.13%
Euribor - 9 months	-0.07%
Euribor - 12 months	0.00%

## Лихвени % Централни банки

Federal Reserve (FED)	0.005	Bank of Japan (BOJ)	-0.10%
European Central Bank (ECB)	0.00	Central Bank of the Russian Fe	11.00%
Bank of England (BOE)	0.005	Reserve Bank of India (RBI)	6.75%
Swiss National Bank (SNB)	-0.0075	People's Bank of China (PBOC)	4.35%
Reserve Bank of Australia (RBA)	0.02	Central Bank of Brazil (BCB)	14.25%

## USD Libor 03-18-2016

Падеж	Процент
Libor - 1 week	0.40%
Libor - 1 month	0.43%
Libor - 2 months	0.51%
Libor - 3 months	0.62%
Libor - 6 months	0.89%
Libor - 12 months	1.21%

## Календар на икономическите данни за деня

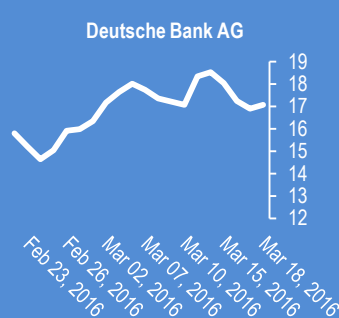
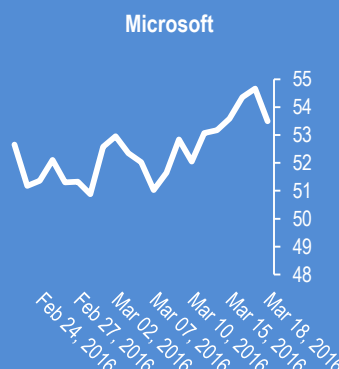
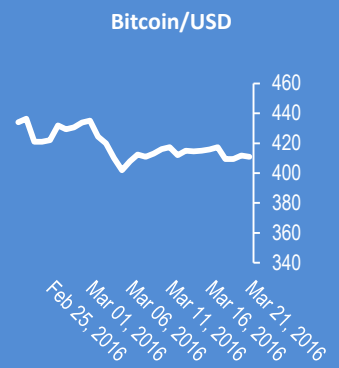
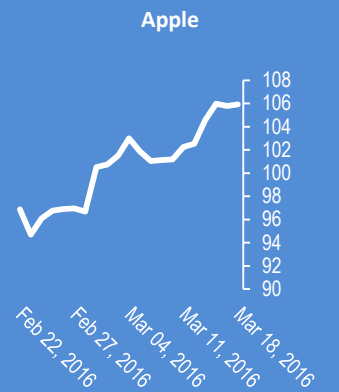
Час GMT	Валута	Събития	Текущо	Предвидено	Последно
21:00	NZD	Westpac NZ Consumer Confidence Q1	109.6	0	110.7
00:01	GBP	Rightmove House Prices M/M Mar	-1.60%	0	2.90%
09:00	EUR	Eurozone Current Account (EUR) Jan	0	26.3B	25.5B
11:00	GBP	CBI Trends Total Orders Mar	0	-13	-17
14:00	USD	Existing Home Sales Feb	0	5.32M	5.47M
00:00	00:00	0	0	0	0.00%
00:00	00:00	0	0	0	0.00%
00:00	00:00	0	0	0	0.00%
00:00	00:00	0	0	0	0.00%
00:00	00:00	0	0	0	0.00%
00:00	00:00	0	0	0	0.00%
00:00	00:00	0	0	0	0.00%
00:00	00:00	0	0	0	0.00%
00:00	00:00	0	0	0	0.00%
00:00	00:00	0	0	0	0.00%
00:00	00:00	0	0	0	0.00%
00:00	00:00	0	0	0	0.00%

## Български ДЦК

Падеж	Доходност %
1 месец	13.390
1 година	13.695
3 години	13.865
5 години	14.040
7 години	14.070
10 години	0.000

## Новини от Kiliantrade.com

[WWW.KILIANTRADE.COM](http://WWW.KILIANTRADE.COM)



2016-Mar-21, 05:51	Китай	(Kilian Signals 2016-Mar-21, 05:51) &nbsp; Продажбите на автомобили в Китай &nbsp; спаднаха рекордно от началото на годината. Държавният дълг скача до рекордни нива, фиксингът на юана спадна до най-ниски нива от 7 януари
2016-Mar-21, 05:45	ЕЦБ	(Kilian Signals 2016-Mar-21, 05:45) &nbsp; При условие, че 16 от 28 държави &nbsp; от ЕС са в дефлация, главният икономист на ЕЦБ - Прает не изключи използването на &quot;хеликоптерни пари&quot;, като средство за стимулиране на икономиката. Telegraph
2016-Mar-21, 05:14	Азия	(Kilian Signals 2016-Mar-21, 05:14) Пазарите се движат в тесен рейндж от почивния ден в Япония - Ден на пролетното равноденствие. Брентът отвори с ценова дупка в негативна посока и спадна до \$40,80 от ръстта на запасите в Китай и Хонг Конг
2016-Mar-20, 07:47	GBP/USD	(Kilian Signals 2016-Mar-20, 07:47) &nbsp; Вълновият анализ за 20 март е актуализиран за абонати
2016-Mar-20, 06:43	AUD/USD	(Kilian Signals 2016-Mar-20, 06:43) &nbsp; Вълновият анализ за 20 март е актуализиран за абонати
2016-Mar-20, 06:42	NZD/USD	(Kilian Signals 2016-Mar-20, 06:42) &nbsp; Вълновият анализ за 20 март е актуализиран за абонати
2016-Mar-19, 07:54	EUR/USD	(Kilian Signals 2016-Mar-19, 07:54) &nbsp; Вълновият анализ за 19 март е актуализиран за абонати. Регистрация
2016-Mar-19, 07:47	EUR/USD	(Kilian Signals 2016-Mar-19, 07:47) &nbsp; Евро-долар. Вълнов анализ за 18 март. Абонаментен план EUR/USD. Wave analysis for 18-th of March. Subscription plan pic.twitter.com/tbK8QexZGI&mdash; Kiliantrade.com (@AmcForex) March 19, 2016
2016-Mar-19, 07:45	GBP/USD	(Kilian Signals 2016-Mar-19, 07:45) &nbsp; GBP/USD ще се покачи до 1,4600
2016-Mar-19, 07:40	USD/JPY	(Kilian Signals 2016-Mar-19, 07:40) &nbsp; USD/JPY ще спадне до 108,50
2016-Mar-19, 07:13	САЩ	(Kilian Signals 2016-Mar-19, 07:13) &nbsp; Индексите в САЩ затвори на зелено. Wall Street stocks close with solid gains. Dow up 0.7%, S&P up 0.4%, Nasdaq up 0.4% pic.twitter.com/RK3DWC7RwO&mdash; CNBC Now (@CNBCnow) March 18, 2016
2016-Mar-19, 07:10	GBP/USD	(Kilian Signals 2016-Mar-19, 07:10) &nbsp; Паунда поскъпна в петък до 1,4514
2016-Mar-19, 07:04	САЩ	(Kilian Signals 2016-Mar-19, 07:04) &nbsp; Песимизмът на потребителите нараства
2016-Mar-19, 07:00	ЕЦБ	(Kilian Signals 2016-Mar-19, 07:00) Евро-долар (1,1275) спадна в петък до 1,1255, след като Прает заяви, че ЕЦБ може да продължи да намалява лихвата и да облекчава паричната политика в Евронзоната
2016-Mar-19, 06:56	EUR/USD	(Kilian Signals 2016-Mar-19, 06:56) &nbsp; Вълновият анализ за 19 март е актуализиран за абонати

Прогнози и коментари от Investing.com

Коментари от Daily FX

BOJ's Patience Running Thin - USD/JPY to Prove Testy Around ¥110.00 - bit.ly/1pW5mxF

Waiting for Trudeau: Canadian Dollar Nears Fiscal Event Horizon - bit.ly/1Lzz2dS

GBP/USD Rebound to Accelerate on Sticky UK CPI, Shift in FX Sentiment - bit.ly/1ZbfdLW

GBP/USD Rebound to Accelerate on Sticky UK CPI, Shift in FX Sentiment - bit.ly/1ZbfdLW

GBP/USD Rebound to Accelerate on Sticky UK CPI, Shift in FX Sentiment - bit.ly/1ZbfdLW

GBP/USD Rebound to Accelerate on Sticky UK CPI, Shift in FX Sentiment - bit.ly/1ZbfdLW

Australian Dollar May Correct Lower After Hitting 9-Month High - bit.ly/1RUN06A

Weekly Trading Forecast: Have We Seen a Seismic Trend Change for EURUSD, USDJPY, AUDUSD? - bit.ly/1RUN06y

Dollar Tumbles Third Straight Week, Is the Long-Term Bull Trend Over? - bit.ly/1S9g9xq

Did Draghi Finally Find a Recipe For Strength? - bit.ly/1UoPuQy

Gold Rally Capped Post FOMC- Bullish Invalidation 1194 - bit.ly/1RUFjgA

Име	Вид	5 минути	15 минути	1 час	1 ден
EUR/USD	Moving Averages:	Strong Sell	Strong Sell	Sell	Buy
1.1267	Indicators:	Strong Sell	Strong Sell	Strong Sell	Strong Buy
	Summary:	Strong Sell	Strong Sell	Strong Sell	Strong Buy
GBP/USD	Moving Averages:	Strong Sell	Strong Sell	Sell	Buy
1.4422	Indicators:	Strong Sell	Strong Sell	Strong Sell	Strong Buy
	Summary:	Strong Sell	Strong Sell	Strong Sell	Strong Buy
USD/JPY	Moving Averages:	Buy	Strong Buy	Buy	Strong Sell
111.48	Indicators:	Sell	Strong Buy	Buy	Strong Sell
	Summary:	Neutral	Strong Buy	Buy	Strong Sell
USD/CHF	Moving Averages:	Buy	Strong Buy	Buy	Strong Sell
0.9699	Indicators:	Strong Buy	Strong Buy	Strong Buy	Strong Sell
	Summary:	Strong Buy	Strong Buy	Strong Buy	Strong Sell
AUD/USD	Moving Averages:	Strong Sell	Strong Sell	Sell	Buy
0.7575	Indicators:	Strong Sell	Strong Sell	Strong Sell	Strong Buy
	Summary:	Strong Sell	Strong Sell	Strong Sell	Strong Buy
EUR/GBP	Moving Averages:	Strong Buy	Strong Buy	Buy	Buy
0.7813	Indicators:	Strong Buy	Strong Buy	Strong Buy	Strong Buy
	Summary:	Strong Buy	Strong Buy	Strong Buy	Strong Buy
USD/CAD	Moving Averages:	Strong Buy	Strong Buy	Buy	Sell
1.3067	Indicators:	Strong Buy	Strong Buy	Strong Buy	Strong Sell
	Summary:	Strong Buy	Strong Buy	Strong Buy	Strong Sell
NZD/USD	Moving Averages:	Strong Sell	Strong Sell	Sell	Buy
0.6759	Indicators:	Strong Sell	Strong Sell	Strong Sell	Strong Buy
	Summary:	Strong Sell	Strong Sell	Strong Sell	Strong Buy
EUR/JPY	Moving Averages:	Strong Sell	Sell	Sell	Strong Sell
125.62	Indicators:	Strong Sell	Buy	Strong Sell	Buy
	Summary:	Strong Sell	Neutral	Strong Sell	Neutral
EUR/CHF	Moving Averages:	Strong Sell	Strong Sell	Strong Sell	Sell
1.093	Indicators:	Strong Buy	Neutral	Buy	Strong Sell
	Summary:	Strong Sell	Sell	Neutral	Strong Sell

\*Техническите индикатори описани в горната таблица са само за информация и не следва да се приемат като идея за търговия!

Нива на съпротива и подкрепа

Name	S3	S2	S1	Pivot Points	R1	R2	R3
EUR/USD	1.1262	1.1265	1.1266	1.1269	1.1272	1.1273	1.1276
USD/JPY	111.39	111.43	111.46	111.5	111.54	111.57	111.61
GBP/USD	1.4408	1.4417	1.4423	1.4432	1.4441	1.4447	1.4456
USD/CHF	0.9694	0.9696	0.9697	0.9699	0.9701	0.9702	0.9704
USD/CAD	1.3055	1.3058	1.306	1.3063	1.3066	1.3068	1.3071
EUR/JPY	125.56	125.59	125.62	125.65	125.68	125.71	125.74
AUD/USD	0.7574	0.7577	0.7579	0.7582	0.7585	0.7587	0.759
USD/CNY	6.4716	6.4716	6.4716	6.4716	6.4716	6.4716	6.4716

Издателите на този бюлетин не носят отговорност от щети претърпени от тези, които го ползват поради грешна или недостатъчна информация. Не носим отговорност поради грешно разбрана информация. Сигналите в този документ са само с цел да ориентират потребителите, а не да бъдат следвани с цел инвестиции или печалба! Този бюлетин е с цел само и единствено да даде информация за парара и борсовите стоки. Всяка търговия носи риск от загуби! За търговски сигнали се обърнете към професионалисти.