



21.4.2016 09:19

USD/BGN Pivot

Res3	1.7345
Res2	1.7329
Res1	1.7323
Pivot	1.7313
Sup1	1.7307
Sup2	1.7297
Sup3	1.7281

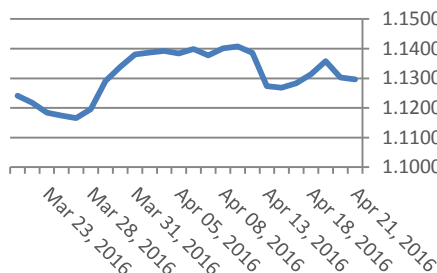
Цени на валути срещу български лев

Валута	Купува	Продава	Отваряне	Най-висока	Най-ниска	Промяна
USD/BGN	1.7246	1.7379	1.7318	1.7318	1.7302	-0.0003
EUR/BGN	1.9483	1.9633	1.9561	1.9563	1.9554	-0.0002
GBP/BGN	2.4737	2.4928	2.4824	2.4832	2.4796	0.0003
CHF/BGN	1.7914	1.7929	1.7921	1.7921	1.7921	0.0000

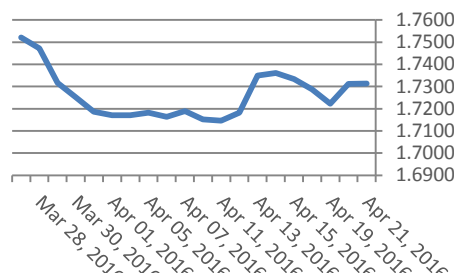
Volatility

USD/BGN 1 ден	0.63%
USD/BGN 7 дни	4.44%
USD/BGN 1 год.	70.49%

Курс EUR/USD



Курс USD/BGN



EUR/USD Pivot

Res3	1.1333
Res2	1.1315
Res1	1.1305
Pivot	1.1297
Sup1	1.1287
Sup2	1.1279
Sup3	1.1261

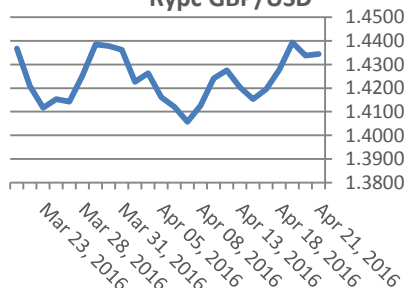
Цени на основните валути

Валута	Купува	Продава	Отваряне	Най-висока	Най-ниска	Промяна
EUR/USD	1.1294	1.1294	1.1296	1.1306	1.1288	-0.0002
USD/JPY	109.81	109.82	109.84	109.90	109.57	-0.03
GBP/USD	1.4341	1.4344	1.4333	1.4346	1.4320	0.0010
USD/CHF	0.9714	0.9715	0.9725	0.9725	0.9708	-0.0010
USD/CAD	1.2638	1.2641	1.2656	1.2662	1.2632	-0.0017
EUR/JPY	124.01	124.03	124.08	124.19	123.81	-0.06

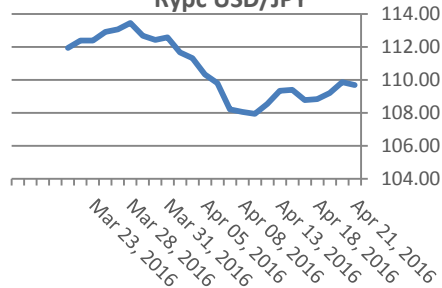
Volatility

EUR/USD 1 ден	0.42%
EUR/USD 7 дни	2.94%
EUR/USD 1 год.	46.66%

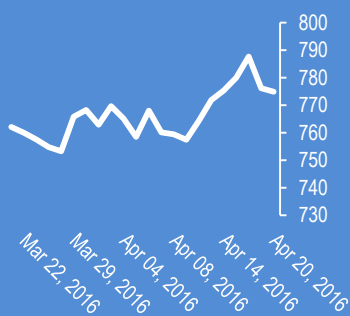
Курс GBP/USD



Курс USD/JPY



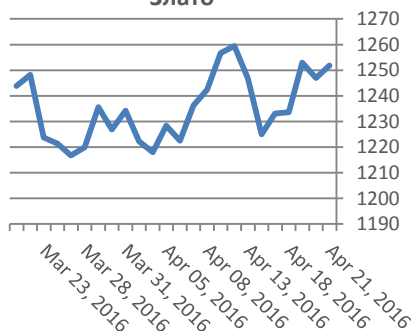
Google



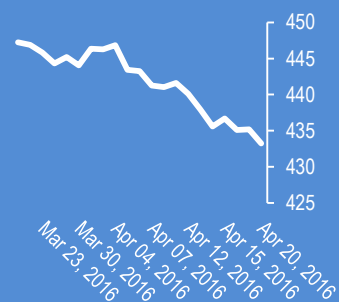
Метали

Метали	Цена	Промяна	Промяна в %
Злато	1,250.00	-4.4	-0.35%
Сребро	17.3	0.165	0.35%
Мед	2.244	0.008	0.96%
Платина	1,026.50	6.85	0.36%
Паладии	598.27	3.07	0.67%
Алуминий	1,624.75	1.75	0.11%

Злато



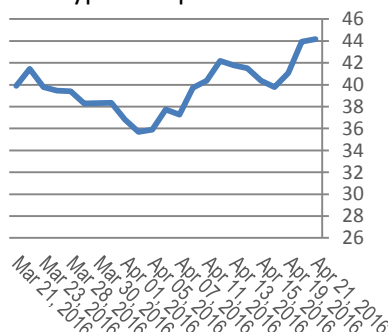
Софикс



Петрол и газ

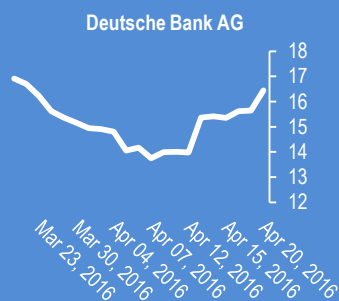
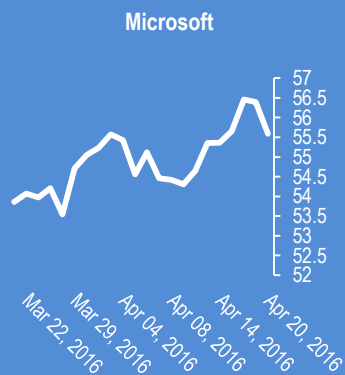
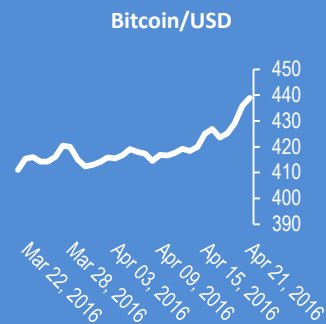
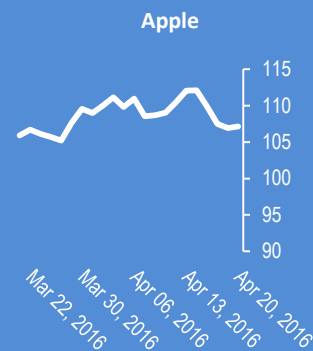
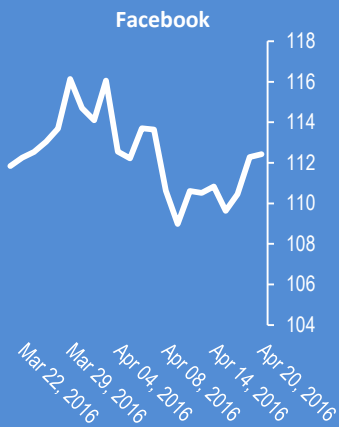
Петрол и газ	Цена	Промяна	Промяна в %
Суров петрол	44.33	0.15	0.34%
Петрол "Brent"	45.94	0.14	0.31%
Природен газ	2.08	0.009	0.43%
Мазут	1.34	0.005	0.38%

Суров петрол



Стоки

Стоки	Цена	Промяна	Промяна в %
Царевица	393.5	-0.5	-0.13%
Пшеница	503.75	0.75	0.15%
Кафе	1,541.50	11	0.72%
Говеда (живи)	117.04	-1.53	-1.29%
Захар	456.45	10.55	2.37%



2016-Apr-21, 06:06	Китай	(Kilian Signals 2016-Apr-21, 06:06) Икономиката на Китай сега е там където беше САЩ в навечерието на финансовата криза през 2007-2008 г., която беше предшествувана от рязък ръст на кредитите според Сорос. Раздадените кредити в Китай през март скочиха до 362 млрд. долара, два пъти очакванията, на фона на силно задлъжнялата икономика. Bloomberg
2016-Apr-21, 05:50	ЕС	(Kilian Signals 2016-Apr-21, 05:50) ЕС готви скорозна военна интервенция в Либия за да спре притока на мигранти и да защити корпоративните интереси. Около 6 000 мигранти влязоха в Италия през изминалата седмица, а опасенията са, че ИД се стреми да се възползва от политическия хаос в държавата. Link
2016-Apr-21, 05:39	ЕЦБ	(Kilian Signals 2016-Apr-21, 05:39) ЕЦБ се очаква да запази лихвата и паричната политика непроменени, което може да окаже положителен ефект върху EUR/USD
2016-Apr-21, 04:52	USD/RUB	(Kilian Signals 2016-Apr-21, 04:52) Курсът остава под ключовата бариера на линията 2-4. Запазва теоретичен потенциал в негативна посока
2016-Apr-21, 04:47	EUR/USD	(Kilian Signals 2016-Apr-21, 04:47) Вълновият анализ за 21 април е актуализиран за абонати
2016-Apr-21, 04:46	USD/JPY	(Kilian Signals 2016-Apr-21, 04:46) Долар-йена (109.73) формира връх на 109,89
2016-Apr-21, 04:38	EUR/USD	(Kilian Signals 2016-Apr-21, 04:38) Евро-долар спадна до 1,1285
2016-Apr-21, 04:25	Индекси	(Kilian Signals 2016-Apr-21, 04:25) Индексът Доу Джоунс (Dow Jones) се покачи с + 36,5 пункта (0,20 %) до 18 073,50. Индексът S&P 500 се покачи с +5,25 пункта (0,251 %) до 2103,25 пункта
2016-Apr-20, 13:31	USD/JPY	(Kilian Signals 2016-Apr-20, 13:31) USD/JPY. Корекцията в негативна посока приключи ?
2016-Apr-20, 11:59	EUR/USD	(Kilian Signals 2016-Apr-20, 11:59) Колебанията в курса на евро-долар спаднаха, а едномесечната имплицитна волатилност достигна 8,11 %, най-ниско ниво от декември 2014 г., от нежеланието за инвестиции в курса поради риска от Брексит според Блумберг
2016-Apr-20, 11:49	Япония	(Kilian Signals 2016-Apr-20, 11:49) Доходността на 40 г. облигации на Япония спадна до рекордните 0,298 % на годишна база
2016-Apr-20, 11:15	USD/CAD	(Kilian Signals 2016-Apr-20, 11:15) Вълновият анализ за 20 април е актуализиран за абонати
2016-Apr-20, 08:22	GBP/USD	(Kilian Signals 2016-Apr-20, 08:22) Паунд-долар (1.4377) развива корекция в негативна посока
2016-Apr-20, 07:56	USD/JPY	(Kilian Signals 2016-Apr-20, 07:56) Долар-йена (108.88) се движи в очакванията
2016-Apr-20, 07:46	EUR/USD	(Kilian Signals 2016-Apr-20, 07:46) Евро-долар (1.1350) доближава зоната на подкрепа

Прогнози и коментари от Investing.com

Коментари от Daily FX

GBP/USD Vulnerable to Further Losses on Slowing U.K. Retail Sales - bit.ly/1T0EN1n

NZD/USD Technical Analysis: Topping Below 0.71 Figure? - bit.ly/1WGG7Mf

Nikkei 225 Rallies to Contest 50% Fibonacci - bit.ly/1WGG7vX

Trading Video: Oil Rally Continues Sans Rumor Drive, ECB A Euro Risk Ahead you.tu.be/iEKA0-h-uDs?a

Strategy Video: Dollar, S&P 500, Oil - When Traditional Analysis Falts you.tu.be/_DRHWq1_odk?a

US DOLLAR Technical Analysis: Who's Happier? Bears or Central Bankers - bit.ly/1Sw80Xy

US DOLLAR Technical Analysis: Who's Happier? Bears or Central Bankers - bit.ly/1Sw80Xy

China's Market News: Liquidity Shortage May Trigger PBOC Rate Cuts - bit.ly/1Vk8zV0

GBP/USD Technical Analysis: Pound Pops into Confluent Zone; Reversal Afoot? - bit.ly/1qE5rGf

I started a live stream on @YouTube: you.tu.be/Ejnc0oUNW_0?a

GBP/USD Sentiment Turns Negative First Time in 5 Months - bit.ly/1WFC3Mf

Име	Вид	5 минути	15 минути	1 час	1 ден
EUR/USD	Moving Averages:	Strong Sell	Strong Sell	Strong Sell	Neutral
1.1294	Indicators:	Strong Sell	Strong Sell	Strong Sell	Strong Sell
	Summary:	Strong Sell	Strong Sell	Strong Sell	Sell
GBP/USD	Moving Averages:	Buy	Buy	Buy	Buy
1.4343	Indicators:	Strong Buy	Strong Buy	Sell	Strong Buy
	Summary:	Strong Buy	Strong Buy	Neutral	Strong Buy
USD/JPY	Moving Averages:	Buy	Strong Buy	Strong Buy	Neutral
109.81	Indicators:	Strong Buy	Strong Buy	Strong Buy	Strong Buy
	Summary:	Strong Buy	Strong Buy	Strong Buy	Buy
USD/CHF	Moving Averages:	Strong Buy	Strong Buy	Strong Buy	Neutral
0.9715	Indicators:	Strong Buy	Strong Buy	Strong Buy	Strong Buy
	Summary:	Strong Buy	Strong Buy	Strong Buy	Buy
AUD/USD	Moving Averages:	Buy	Buy	Strong Buy	Strong Buy
0.7809	Indicators:	Strong Buy	Strong Buy	Strong Buy	Strong Buy
	Summary:	Strong Buy	Strong Buy	Strong Buy	Strong Buy
EUR/GBP	Moving Averages:	Strong Sell	Strong Sell	Strong Sell	Sell
0.7874	Indicators:	Strong Sell	Strong Sell	Strong Sell	Strong Sell
	Summary:	Strong Sell	Strong Sell	Strong Sell	Strong Sell
USD/CAD	Moving Averages:	Sell	Sell	Strong Sell	Strong Sell
1.2639	Indicators:	Sell	Strong Sell	Sell	Strong Sell
	Summary:	Sell	Strong Sell	Strong Sell	Strong Sell
NZD/USD	Moving Averages:	Sell	Sell	Neutral	Strong Buy
0.6971	Indicators:	Strong Buy	Strong Buy	Strong Sell	Strong Buy
	Summary:	Neutral	Neutral	Sell	Strong Buy
EUR/JPY	Moving Averages:	Sell	Buy	Buy	Sell
124.02	Indicators:	Strong Buy	Strong Buy	Buy	Buy
	Summary:	Neutral	Strong Buy	Buy	Neutral
EUR/CHF	Moving Averages:	Sell	Neutral	Buy	Strong Buy
1.0972	Indicators:	Strong Buy	Strong Sell	Buy	Strong Buy
	Summary:	Neutral	Sell	Buy	Strong Buy

*Техническите индикатори описани в горната таблица са само за информация и не следва да се приемат като идея за търговия!

Нива на съпротива и подкрепа

Name	S3	S2	S1	Pivot Points	R1	R2	R3
EUR/USD	1.1293	1.1295	1.1295	1.1297	1.1299	1.1299	1.1301
USD/JPY	109.62	109.68	109.72	109.78	109.84	109.88	109.94
GBP/USD	1.4324	1.433	1.4334	1.434	1.4346	1.435	1.4356
USD/CHF	0.9705	0.9708	0.9709	0.9712	0.9715	0.9716	0.9719
USD/CAD	1.2623	1.2629	1.2632	1.2638	1.2644	1.2647	1.2653
EUR/JPY	123.85	123.91	123.96	124.02	124.08	124.13	124.19
AUD/USD	0.7793	0.7799	0.7804	0.781	0.7816	0.7821	0.7827
USD/CNY	6.4748	6.4758	6.4763	6.4773	6.4783	6.4788	6.4798

Издателят на този бюлетин не носи отговорност от щети претърпени от тези, които го ползват поради грешна или недостатъчна информация. Не носим отговорност поради грешно разбрана информация. Сигналите в този документ са само с цел да ориентират потребителите, а не да бъдат следвани с цел инвестиции или печалба! Този бюлетин е с цел само и единствено да даде информация за парара и борсовите стоки. Всяка търговия носи риск от загуби! За търговски сигнали се обърнете към професионалисти.