



21.6.2016 09:38

USD/BGN Pivot

Res3	1.7385
Res2	1.7332
Res1	1.7315
Pivot	1.7279
Sup1	1.7262
Sup2	1.7226
Sup3	1.7173

Volatility

USD/BGN 1 ден	0.98%
USD/BGN 7 дни	6.84%
USD/BGN 1 год.	108.62%

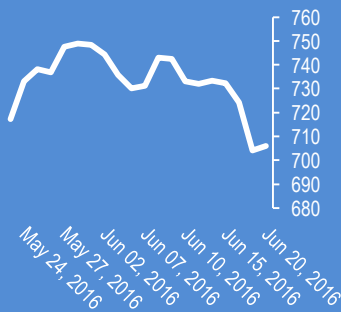
EUR/USD Pivot

Res3	1.1394
Res2	1.1358
Res1	1.1336
Pivot	1.1322
Sup1	1.1300
Sup2	1.1286
Sup3	1.1250

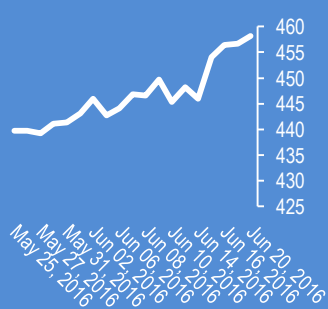
Volatility

EUR/USD 1 ден	0.68%
EUR/USD 7 дни	4.76%
EUR/USD 1 год.	75.63%

Google



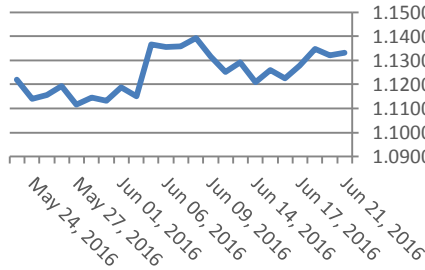
Софикс



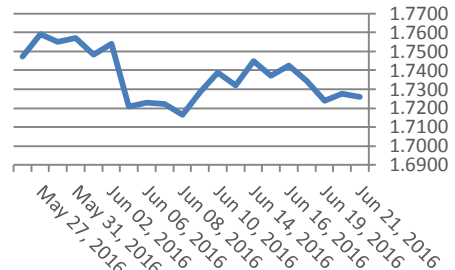
Цени на валути срещу български лев

Валута	Купува	Продава	Отваряне	Най-висока	Най-ниска	Промяна
USD/BGN	1.7160	1.7360	1.7297	1.7297	1.7244	-0.0021
EUR/BGN	1.9485	1.9635	1.9559	1.9565	1.9557	0.0001
GBP/BGN	2.5299	2.5493	2.5398	2.5398	2.5261	-0.0001
CHF/BGN	1.7914	1.7929	1.7921	1.7921	1.7921	0.0000

Курс EUR/USD



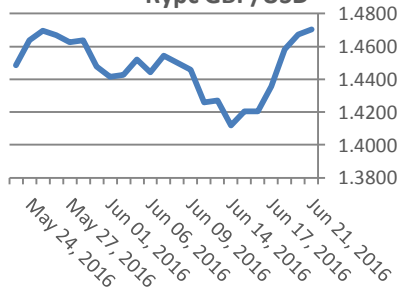
Курс USD/BGN



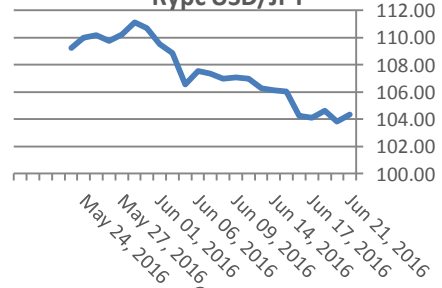
Цени на основните валути

Валута	Купува	Продава	Отваряне	Най-висока	Най-ниска	Промяна
EUR/USD	1.1329	1.1330	1.1315	1.1343	1.1307	0.0015
USD/JPY	104.35	104.37	103.94	104.38	103.60	0.42
GBP/USD	1.4702	1.4705	1.4692	1.4723	1.4640	0.0011
USD/CHF	0.9610	0.9612	0.9615	0.9623	0.9606	-0.0004
USD/CAD	1.2787	1.2788	1.2803	1.2812	1.2783	-0.0015
EUR/JPY	118.23	118.26	117.61	119.14	117.33	0.64

Курс GBP/USD



Курс USD/JPY

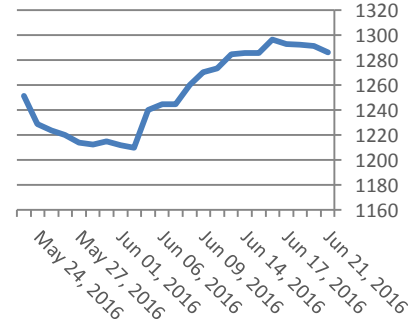


Метали	Цена	Промяна	Промяна в %
Злато	1,286.00	-6.1	-0.47%
Сребро	17.46	-0.054	-0.46%
Мед	2.08	-0.008	-0.31%
Платина	990.5	2.85	-0.38%
Паладии	550.65	2.5	0.29%
Алуминий	1,632.75	-1.75	-0.11%

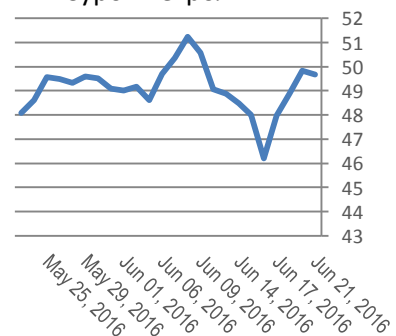
Петрол и газ	Цена	Промяна	Промяна в %
Суров петрол	49.67	-0.29	-0.58%
Петрол "Brent"	50.30	-0.35	-0.69%
Природен газ	2.72	-0.017	-0.62%
Мазут	1.52	-0.0041	-0.27%

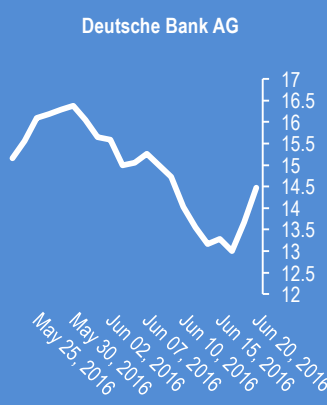
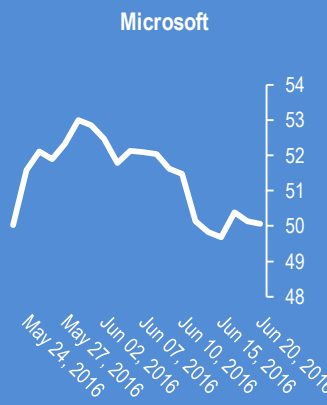
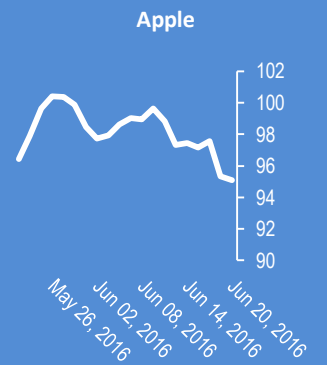
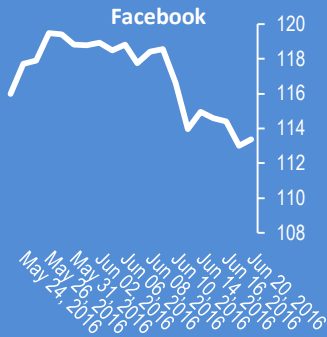
Стоки	Цена	Промяна	Промяна в %
Царевица	418.75	-2.75	-0.65%
Пшеница	473.00	-0.75	-0.16%
Кафе	1,667.50	18.5	1.12%
Говеда (живи)	167.55	0.5	0.30%
Захар	535.7	1.55	0.29%

Злато



Суров петрол





2016-Jun-21, 05:55	0	(Kilian Signals 2016-Jun-21, 05:55)
2016-Jun-21, 05:50	Борси	(Kilian Signals 2016-Jun-21, 05:50) Голдмън Сакс очаква рязък спад в търсенето на акции от американски инвеститори до 125 млрд. долара спрямо предишна стойност от 225 млрд. долара следствие на глобалната нестабилност. www.marketwatch.com
2016-Jun-21, 05:45	EUR/USD	(Kilian Signals 2016-Jun-21, 05:45) Вълновият анализ за 21 юни е актуализиран за абонати. Регистрация
2016-Jun-21, 05:43	USD/NGN	(Kilian Signals 2016-Jun-21, 05:43) Валутата на Нигерия се обезцени с над 50 %
2016-Jun-21, 04:34	EUR/USD	(Kilian Signals 2016-Jun-21, 04:34) Евро-долар остава над 1,1300
2016-Jun-21, 04:27	Индекси	(Kilian Signals 2016-Jun-21, 04:27) Индексът Доу Джоунс (Dow Jones) се покачи със 129,71 пункта (+0,73 %) до 17 801,87. Индексът S&P 500 се покачи с +12,03 пункта (+0,58 %) до 2083,25 пункта
2016-Jun-20, 13:19	USD/CAD	(Kilian Signals 2016-Jun-20, 13:19) USD/CAD -1.2779.....Напълно според модела
2016-Jun-20, 13:08	GBP/JPY	(Kilian Signals 2016-Jun-20, 13:08) Кросът тества зоната на съпротива
2016-Jun-20, 11:23	USD/CAD	(Kilian Signals 2016-Jun-20, 11:23) Долар-канадски долар проби подкрепата на 1,2838. Открива теоретичен потенциал към 1,2740
2016-Jun-20, 11:02	Brexit	(Kilian Signals 2016-Jun-20, 11:02) Очакванията за референдума са отразени в ценовите модели. Каква е перспективата ?
2016-Jun-20, 10:55	EUR/GBP	(Kilian Signals 2016-Jun-20, 10:55) Toppish ?
2016-Jun-20, 10:54	DJIA	(Kilian Signals 2016-Jun-20, 10:54) Фючърсите на Доу Джоунс скачат с 200 пункта.
2016-Jun-20, 10:36	USD/JPY	(Kilian Signals 2016-Jun-20, 10:36) Долар-йена е близко до началото на голямо и дългосрочно движение. Дългосрочен вълнов анализ за абонати
2016-Jun-20, 08:26	GBP/USD	(Kilian Signals 2016-Jun-20, 08:26) Паунд-долар (1.4659) проби върха в 1,4621. Тества бариерата на 1,4670 - линия на тренда от май 2010 г., следвана от 1,4760
2016-Jun-20, 07:48	GBP	(Kilian Signals 2016-Jun-20, 07:48) Паунда тества зони на съпротива спрямо CAD и CHF

Коментари от Daily FX

ASX 200 Technical Analysis: Index Trades Between Well Defined Levels - bit.ly/28KnRAS

Australian Dollar Rallies as RBA Minutes Reduce Rate Cut Bets - bit.ly/28JQRnT

Webinar: Fundamental Forecast - Brexit Drowns Out Other Market Themes you.tu.be/UqStN6FpYtw?a

Webinar: Fundamental Forecast - Brexit Drowns Out Other Market Themes you.tu.be/0kgHfdvTdak?a

Trading Video: Expect Yellen to Be Drowned Out By Brexit Fears you.tu.be/OF8JuXPbMSI?a

Strategy Video: Brexit 'Remain' Assumptions Can Create More Pound/Market Risk you.tu.be/A86iu_6PH4m4?a

British Pound Seesaws on Conflicting Brexit Polls - bit.ly/28K02tc

AUD/USD: RBA Minutes, Fed Testimony to Offer Long Entries - bit.ly/28JtcUN

Bullish on Copper - bit.ly/28Jlsq5

Copper Speculators Hold Record Net Short Position - bit.ly/28JhxcY

China's Market News: CSRC Launches Post-MSCI Reforms - bit.ly/28Jhxdf

Име	Вид	5 минути	15 минути	1 час	1 ден
EUR/USD	Moving Averages:	Sell	Neutral	Buy	Strong Buy
	1.133 Indicators:	Sell	Buy	Strong Buy	Buy
	Summary:	Sell	Neutral	Strong Buy	Strong Buy
GBP/USD	Moving Averages:	Buy	Strong Buy	Strong Buy	Strong Buy
	1.4698 Indicators:	Strong Buy	Strong Buy	Strong Buy	Strong Buy
	Summary:	Strong Buy	Strong Buy	Strong Buy	Strong Buy
USD/JPY	Moving Averages:	Buy	Strong Buy	Buy	Sell
	104.33 Indicators:	Strong Buy	Strong Buy	Strong Buy	Strong Sell
	Summary:	Strong Buy	Strong Buy	Strong Buy	Strong Sell
USD/CHF	Moving Averages:	Strong Sell	Strong Sell	Strong Sell	Strong Sell
	0.9611 Indicators:	Sell	Sell	Strong Sell	Strong Sell
	Summary:	Strong Sell	Strong Sell	Strong Sell	Strong Sell
AUD/USD	Moving Averages:	Sell	Neutral	Buy	Strong Buy
	0.7469 Indicators:	Strong Sell	Sell	Strong Buy	Strong Buy
	Summary:	Strong Sell	Neutral	Strong Buy	Strong Buy
EUR/GBP	Moving Averages:	Sell	Strong Sell	Strong Sell	Strong Sell
	0.7709 Indicators:	Strong Sell	Strong Sell	Strong Sell	Strong Sell
	Summary:	Strong Sell	Strong Sell	Strong Sell	Strong Sell
USD/CAD	Moving Averages:	Neutral	Sell	Strong Sell	Strong Sell
	1.279 Indicators:	Strong Buy	Sell	Strong Sell	Strong Sell
	Summary:	Buy	Sell	Strong Sell	Strong Sell
NZD/USD	Moving Averages:	Strong Sell	Strong Sell	Neutral	Strong Buy
	0.7106 Indicators:	Strong Sell	Strong Sell	Strong Sell	Strong Buy
	Summary:	Strong Sell	Strong Sell	Sell	Strong Buy
EUR/JPY	Moving Averages:	Buy	Strong Buy	Buy	Sell
	118.21 Indicators:	Strong Buy	Strong Buy	Strong Buy	Strong Sell
	Summary:	Strong Buy	Strong Buy	Strong Buy	Strong Sell
EUR/CHF	Moving Averages:	Strong Sell	Sell	Buy	Sell
	1.089 Indicators:	Strong Sell	Sell	Strong Buy	Strong Sell
	Summary:	Strong Sell	Sell	Strong Buy	Strong Sell

*Техническите индикатори описани в горната таблица са само за информация и не следва да се приемат като идея за търговия!

Нива на съпротива и подкрепа

Name	S3	S2	S1	Pivot Points	R1	R2	R3
EUR/USD	1.1327	1.1329	1.1331	1.1333	1.1335	1.1337	1.1339
USD/JPY	103.91	103.98	104.02	104.09	104.16	104.2	104.27
GBP/USD	1.4649	1.4652	1.4655	1.4658	1.4661	1.4664	1.4667
USD/CHF	0.9604	0.9607	0.9608	0.9611	0.9614	0.9615	0.9618
USD/CAD	1.2783	1.2784	1.2785	1.2786	1.2787	1.2788	1.2789
EUR/JPY	117.71	117.8	117.86	117.95	118.04	118.1	118.19
AUD/USD	0.7462	0.7466	0.7468	0.7472	0.7476	0.7478	0.7482
USD/CNY	6.575	6.5752	6.5752	6.5754	6.5756	6.5756	6.5758

Издателите на този бюлетин не носят отговорност от щети претърпени от тези, които го ползват поради грешна или недостатъчна информация. Не носим отговорост поради грешно разбрана информация. Сигналите в този документ са само с цел да ориентират потребителите, а не да бъдат следвани с цел инвестиции или печалба! Този бюлетин е с цел само и единствено да даде информация за парара и борсовите стоки. Всяка търговия носи риск от загуби! За търговски сигнали се обърнете към професионалисти.